CENTRO MUNICIPAL DE EDUCAÇÃO INFANTIL THEREZINHA FOSCHERA

Rua Sarandi – 301 – Santo Antonio Fone: (0xx45) 32331249

CAMPO BONITO CEP: 85.450-000 PARANÁ

CRONOGRAMA DE ATIVIDADES- MATERNAL II A

11/09/2020 a 25/09/2020

PROFESSORES: Rosemeri Moraes, Marilda Baroni e Irene da S.Oliveira
ESTAGIÁRIAS: Sabrina Picolli e Taina Bernardi
ALUNO (A): _____

ATIVIDADE -1

A poesia é um texto que apresenta ritmos e rimas. Desta forma, ela acaba atraindo as crianças, pois apresentam um caráter lúdico. Normalmente, as poesias promovem o apreço pela leitura, mexendo com o imaginário da criança, levando a expressar desejos, sentimentos e a descobrir que se pode brincar com as palavras.

- Na poesia de Vinícius de Moraes, "As Borboletas", o texto retrata as características e cores de cada borboleta.
- Faça a Leitura do poema “AS BORBOLETAS”. Na sequência pinte as borboletas com as cores correspondentes.

AS BORBOLETAS

VINÍCIUS DE MORAIS



BRANCAS
AZUIS
AMARELAS
E PRETAS
BRINCAM
NA LUZ
AS BELAS BORBOLETAS.

BORBOLETAS BRANCAS
SÃO ALEGRES E FRANCAS.

BORBOLETAS AZUIS
GOSTAM MUITO DE LUZ.

AS AMARELINHAS
SÃO TÃO BONITINHAS!

E AS PRETAS, ENTÃO...
OH, QUE ESCURIDÃO!



ATIVIDADE- 2

- Converse com a criança sobre a atividade: "Vamos carimbar as mãozinhas?
- Passe tinta guache na mão da criança e na folha abaixo coloque as mãozinhas carimbadas formando uma linda Borboleta.

ATIVIDADE - 3

Na atividade com alinhavos a criança passa um cadarço pelos buraquinhos de uma peça, estimulando a habilidade da coordenação motora fina, a direcionalidade, noções de em cima e embaixo, dentro e fora. Não há maneira ou direção certas para o alinhavo. Nesse momento o que vale é a espontaneidade da criança.

- Disponibilizar o cadarço e o material confeccionado, alinhavo de uma borboleta, (está em anexo) para que a criança faça tentativas de realizar todo o contorno da imagem de maneira livre.

ATIVIDADE- 4

- Apresentar o vídeo "Lagarta Comilona" cantar e dançar a música realizando os gestos;

Disponível em: https://www.youtube.com/watch?v=U897zsmtLTU

ATIVIDADE- 5

Com esta atividade educativa sobre o número **2**, a criança irá desenvolver o raciocínio lógico, a criatividade, o conceito numérico, além de ampliar o vocabulário. Este material permite ainda, através do lúdico, despertar o interesse por conceitos matemáticos, como a contagem oral e a relação entre quantidades e números, bem como treinar a grafia do número **2**.

- Assistir o vídeo Número 2 - NÚMEROS - Os Pequerruchos Almanaque

Disponível em: https://www.youtube.com/watch?v=UZFwDNpVsZU

- Após assistir o vídeo entregar o dedoche e a mãozinha representando o numeral para que a criança possa manusear, **(está em anexo)**.
- Realizar colagens no numeral **2**, utilizando diversos materiais como grãos (arroz, feijão, milho) entre outros, para preencher o número. Cobri o número tracejado com lápis de cor.

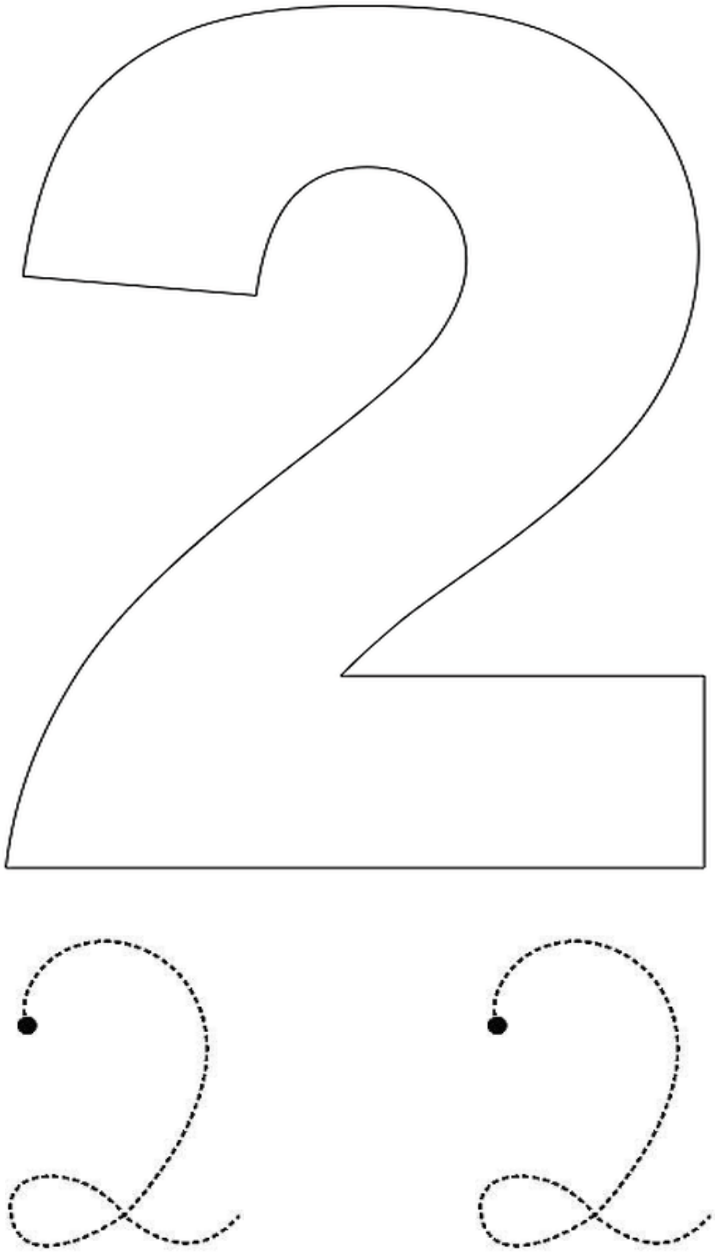

ATIVIDADE- 6

Brincadeira com Balão

Equilibrar o Balão:

- Desafie a criança a equilibrar o balão nas costas das mãos. De olhos fechados. Em um pé só. Equilibrar a bexiga com o pé.

Não Deixa a Bexiga Tocar o Chão:

- Pedir para que a criança jogue o balão para cima e conte quantas vezes ele (a) conseguem rebater a bexiga, sem deixar que ele caia no chão.

CENTRO MUNICIPAL DE EDUCAÇÃO INFANTIL THEREZINHA FOSCHERA

Rua Sarandi – 301 – Santo Antonio Fone: (0xx45) 3233-12-49

CAMPO BONITO CEP: 85.450-000 PARANÁ

FICHA DE ACOMPANHAMENTO - MATERNAL II A

11 /09/2020 á 25/09/2020

CAMPO PARA REGISTRO DE EXPERIÊNCIAS A PARTIR DA REALIZAÇÃO DAS ATIVIDADES REMOTAS

ALUNO (A): _____

DATA: _____/_____/_____

PAI, MÃE/ RESPONSÁVEL:_____

ATIVIDADE-1

_____

_____

_____

_____

_____

ATIVIDADE- 2

_____
_____
_____
_____

ATIVIDADE-3

_____
_____
_____
_____

ATIVIDADE- 4

_____
_____
_____
_____

ATIVIDADE- 5

_____
_____
_____
_____

ATIVIDADE- 6

_____
_____
_____
_____

ATIVIDADES DE REPOSIÇÃO

ATIVIDADE- 1

Dia 12/09 reposições do dia 09/04/2020

- Ouvir a música infantil Ti-Ti, a Borboleta - Bichikids | O Reino Infantil

Disponível em: https://www.youtube.com/watch?v=Ad17NSZjurs

- Brincar com a Borboleta confeccionada com papel e canudinho (está em anexo);

ATIVIDADE- 2

Dia 19/09 reposições do dia 13/04/2020

CONFECÇÃO DE BRINQUEDO

TELEFONE DE COPO:

Para a construção do brinquedo necessita de dois copos de plásticos (yogurt) e barbante, faça um furinho no fundo de cada copo, passe uma ponta do barbante pelo furinho de um dos copos, de fora pra dentro. Dê um nó na extremidade, para ter certeza de que ele não sairá de lá. Repita no outro lado do barbante. **A única regra é:** o barbante sempre deve

estar bem esticado.

ATIVIDADE- 3

Dia 26/09 reposições do dia 14/04/2020

Esta é uma atividade super fácil para aprender as letras do nome próprio usando os palitos de picolé. Trata-se de uma proposta de pareamento de letras. No palito de picolé escrevemos as letras formando o nome da criança. O objetivo é de associar as letras por seus formatos, tratando apenas de reconhece-las. Através da brincadeira, a criança aprende a ler o nome próprio.

RELATO DE EXPERIÊNCIAS DAS ATIVIDADES DE REPOSIÇÃO

ATIVIDADE-1

_____

_____

_____

_____

ATIVIDADE- 2

_____

_____

_____

_____

ATIVIDADE-3

_____

_____

_____

_____

_____

ASSINATURA RESPONSÁVEL