CENTRO MUNICIPAL DE EDUCAÇÃO INFANTIL
THEREZINHA FOSCHERA

Rua Sarandi – 301 – Santo Antonio Fone: (0xx45) 32331249

CAMPO BONITO CEP: 85.450-000 PARANÁ

CRONOGRAMA DE ATIVIDADES- MATERNAL II A

23/10/2020 a 06/11/2020

PROFESSORES: Rosemeri Moraes, Marilda Baroni e Irene da S.Oliveira

ESTAGIÁRIAS: Sabrina Picolli e Taina Bernardi

ALUNO (A): _____

ATIVIDADE- 1

Acidentes domésticos são comuns e responsáveis por um grande número de lesões ocorridas com crianças e adolescentes. Muitas vezes, atividades cotidianas e brincadeiras, no caso de crianças, são executadas sem os cuidados necessários por não ser dada atenção à atitudes de risco. Quedas, queimaduras, intoxicações, afogamentos e sufocações são responsáveis por um elevado número de ocorrências e internações nos hospitais. Com as crianças ficando mais tempo dentro de casa o risco de acidentes domésticos acaba aumentando.

- Apresentar o vídeo “Prevenção de acidentes com crianças”

Disponível em: https://www.youtube.com/watch?v=rYJIxl0O1mU

ATIVIDADE- 2

Realizar um passeio pela casa juntamente com a criança para observação de quais objetos podem causar acidentes se for usado inadequadamente (objetos cortantes, medicamentos, matérias de limpeza e condutores de eletricidades...) conversar com a criança sobre os cuidados necessários para prevenir os acidentes.

ATIVIDADE- 3

Vamos colorir os objetos que podem causar acidentes se não usados adequadmente:

CHOQUE ELÉTRICO

FOGO

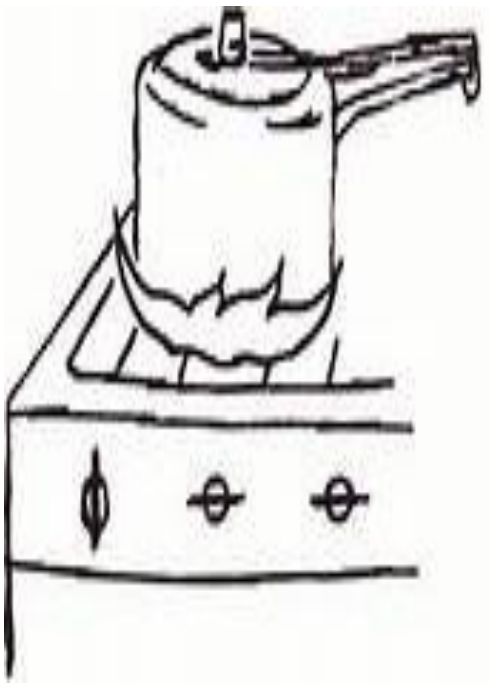

QUEDA

MEDICAMENTOS

OBJETOS CORTANTES



ATIVIDADE- 4

A castanhola é um instrumento de percussão e podem ser feitas de diversos materiais (tampinhas). Para tocá-las segure com o polegar e o dedo indicador fazendo um pequeno som.

- Ouvir a música “Conheço um Jacaré” utilizando a castanhola que está em anexo para acompanhar o ritmo da música.

Disponível em: **https://www.youtube.com/watch?v=ktuxkswszvg**

ATIVIDADE- 5

- Assistir o vídeo Número 5- NÚMEROS - Os Pequerruchos Almanaque

Disponível em: https://www.youtube.com/watch?v=cTRpZIX50E8

- Após deixe a criança manusear e brincar com o dedoche e a mãozinha (está em anexo).

ATIVIDADE- 6

- Relembre os números já trabalhados nas atividades anteriores colocando os números de forma aleatória, solicitando que a criança faça tentativas de organizar a sequência dos números de **1** ao **5**.
- Após realize a pintura do numeral **5**.

ATIVIDADE- 7

FORMAS GEOMÉTRICAS

As formas geométricas nada mais são do que o formato de todas as coisas ao nosso redor. Elas estão presentes nas construções, ruas, brinquedos, objetos de casa, alimentos e em muito mais.

- Assistir o vídeo GUGUDADA - As Formas Geométricas

Disponível em: https://www.youtube.com/watch?v=0kjyR9Q2rwE

- Em seguida realize a atividade que está em anexo colocando as formas geométricas em seus respectivos lugares:

ATIVIDADE- 8

Realize a atividade a seguir cobrindo os pontilhados e após colorir o desenho:

OLHE O QUE PODEMOS FAZER COM AS FIGURAS GEOMÉTRICAS.

CUBRA OS PONTINHOS E PINTE BEM BONITO.



CENTRO MUNICIPAL DE EDUCAÇÃO INFANTIL THEREZINHA FOSCHERA

Rua Sarandi – 301 – Santo Antonio Fone: (0xx45) 3233-12-49

CAMPO BONITO CEP: 85.450-000 PARANÁ

FICHA DE ACOMPANHAMENTO - MATERNAL II A

23/10/2020 a 06/11/2020

CAMPO PARA REGISTRO DE EXPERIÊNCIAS A PARTIR DA REALIZAÇÃO DAS ATIVIDADES REMOTAS

ALUNO (A): _____

DATA: _____/_____/_____

PAI, MÃE/RESPONSÁVEL:_____

ATIVIDADE- 1

_____

_____

_____

_____

_____

ATIVIDADE- 2

ATIVIDADE- 3

ATIVIDADE- 4

ATIVIDADE- 5

ATIVIDADE- 6

_____

_____

_____

_____

_____

ATIVIDADE- 7

_____

_____

_____

_____

_____

ATIVIDADES DE REPOSIÇÃO

24/10 reposição referente ao dia 22/04

ATIVIDADE- 1

Brincadeira para trabalhar e desenvolver a coordenação motora, equilíbrio, lateralidade, concentração e atenção!

- Disponibilize alguns pares de calçados no chão pra realizar a atividade a seguir conforme as imagens abaixo.

RELATO DE EXPERIÊNCIAS DAS ATIVIDADES DE REPOSIÇÃO

ATIVIDADE- 1

_____

_____

_____

_____

_____

_____

_____

ASSINATURA RESPONSÁVEL