

CENTRO MUNICIPAL DE EDUCAÇÃO INFANTIL THEREZINHA FOSCHERA

Rua Sarandi – 301 – Santo Antonio Fone: (0xx45) 3233-12-49

CAMPO BONITO CEP: 85.450-000 PARANÁ

TURMA: **Maternal II B**

Aluno (a): _____

PROFESSORAS: Maura da Graças Pereira, Marilda Baroni, Eva Gessica Chaves

ESTAGIÁRIAS: Emanoelli Luma Kothe.

CRONOGRAMA DE ATIVIDADES CONJUNTA E COMPARTILHADA (adulto e criança)

23 /10/2020 á 06/11/2020

ATIVIDADE CONJUNTA E COMPARTILHADA (adulto e criança)

Observação: Essas atividades deverão ser realizadas uma por dia

ATIVIDADE- 1

Acidentes domésticos são comuns e responsáveis por um grande número de lesões ocorridas com crianças e adolescentes. Muitas vezes, atividades cotidianas e brincadeiras, no caso de crianças, são executadas sem os cuidados necessários por não ser dada atenção à atitudes de risco. Quedas, queimaduras, intoxicações, afogamentos e sufocações são responsáveis por um elevado número de ocorrências e internações nos hospitais. Com as crianças ficando mais tempo dentro de casa o risco de acidentes domésticos acaba aumentando.

- Apresentar o vídeo “Prevenção de acidentes com crianças”

Disponível em: <https://www.youtube.com/watch?v=rYJlxI0O1mU>

ATIVIDADE- 2

Realizar um passeio pela casa juntamente com a criança para observação de quais objetos podem causar acidentes se for usado inadequadamente (objetos cortantes, medicamentos, matérias de limpeza e condutores de eletricidades...) conversar com a criança sobre os cuidados necessários para prevenir os acidentes.

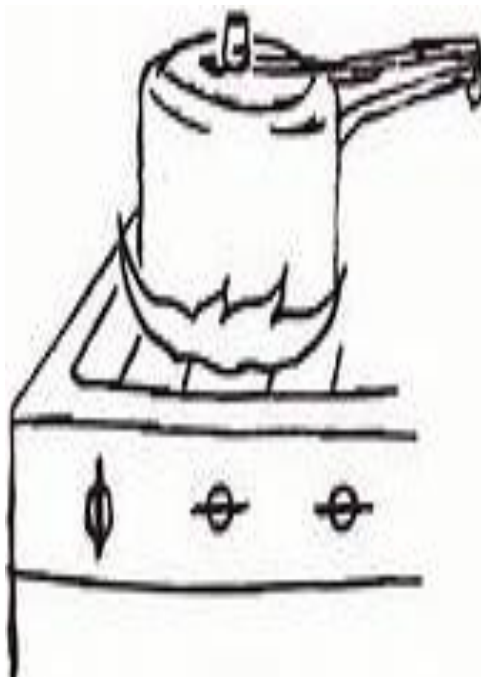
ATIVIDADE 3

Vamos colorir os objetos que podem causar acidentes se não usados adequadamente:

CHOQUE ELÉTRICO



FOGO



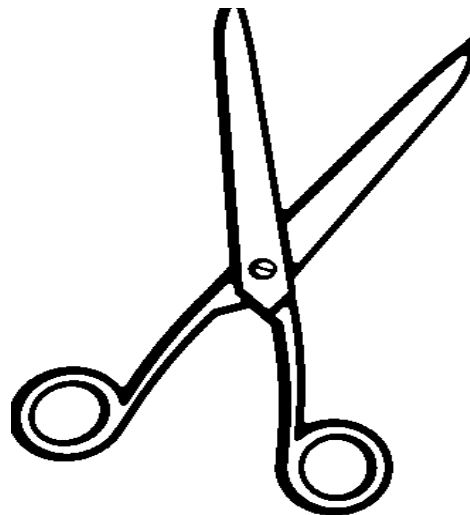
QUEDA



MEDICAMENTOS



OBJETOS CORTANTES



ATIVIDADE 4

FORMAS GEOMETRICAS

As formas geométricas nada mais são do que o formato de todas as coisas ao nosso redor. Elas estão presentes nas construções, ruas, brinquedos, objetos de casa, alimentos e em muito mais.

- Assistir o vídeo da história das Formas Geométricas

Disponível em: <https://www.youtube.com/watch?v=to9TvkaQW-w>


- Em seguida realize a atividade que está em anexo colocando as formas geométricas em seus respectivos lugares:



ATIVIDADE 5

Realize a atividade a seguir cobrindo os pontilhados e após colorir o desenho:

OLHE O QUE PODEMOS FAZER COM AS FIGURAS GEOMÉTRICAS.
CUBRA OS PONTINHOS E PINTE BEM BONITO.



ATIVIDADE 6

- Assistir o vídeo Número 5- NÚMEROS - Os Pequerruchos Almanaque

Disponível em: <https://www.youtube.com/watch?v=cTRpZIX50E8>

- Após deixe a criança manusear e brincar com o dedochê e a mãozinha (está em anexo).



**CENTRO MUNICIPAL DE EDUCAÇÃO INFANTIL
THEREZINHA FOSCHERA**

Rua Sarandi – 301 – Santo Antonio Fone: (0xx45) 3233-12-49
CAMPO BONITO CEP: 85.450-000 PARANÁ

FICHA DE ACOMPANHAMENTO - MATERNAL II B

23 /10/2020 á 06/11/2020

**CAMPO PARA REGISTRO DE EXPERIÊNCIAS A PARTIR DA
REALIZAÇÃO DAS ATIVIDADES REMOTAS**

ALUNO (A): _____

DATA: ____/____/____

PAI, MÃE/ RESPONSÁVEL: _____

ATIVIDADE - 1

ATIVIDADE - 2

ATIVIDADE - 3

ATIVIDADE- 4

ATIVIDADE- 5

ATIVIDADE- 6

ATIVIDADE DE REPOSIÇÃO

ATIVIDADE – 1 dia 24/10 reposição do dia 22/04/2020

ATIVIDADE 1

- Relembre os números já trabalhados nas atividades anteriores colocando os números de forma aleatória, solicitando que a criança faça tentativas de organizar a sequência dos números de **1** ao **5**.
- Após realize a pintura do numeral **5**.



RELATO DAS ATIVIDADES DE REPOSIÇÃO

ATIVIDADE – 1 (dia 24/10 reposição do dia 22/04)

ASSINATURA RESPONSÁVEL