



**ESCOLA MUNICIPAL LAURO LUIZ**

Anos Iniciais do Ensino Fundamental  
Rua Treze de Maio, nº 311 Fone: (45) 3233-1222  
Email: escolalauroluiz@hotmail.com  
CAMPO BONITO CEP: 85.450-000 PARANÁ

**ALUNO (A):** \_\_\_\_\_

**Campo Bonito, 02 de junho de 2020**

**PROFESSOR (A):** Claudete Aparecida Simioni      **Sala de apoio** \_\_\_\_ano

### **Jogo da memória- sílabas**

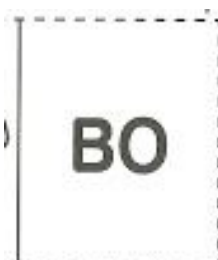
#### **PREPARANDO AS PEÇAS**

- Pinte todas OS DESENHOS, os quais serão as “cartas” do seu jogo ;
- Cole em papel mais firme e deixe secar bem a cola;
- Recorte nos pontilhados, separando todos os quadradinhos conforme indicam as tesourinhas.

#### **HORA DE JOGAR** (CONVIDE PESSOAS DE SUA FAMÍLIA )

- Sentem-se em círculo ou em volta de uma mesa;
- separe as cartas com desenhos das cartas com as sílabas;
- Jogue par ou ímpar para ver quem começa distribuindo as “cartas”;
- Divida igualmente somente os desenhos entre os jogadores,
- As cartas com as sílabas devem ser colocadas sobre a mesa viradas para baixo, de modo que ninguém veja o que está escrito;
- Começa o jogo quem está à direita de quem distribuiu as cartas, virando duas cartas por vez, as quais deverão formar o nome de uma das figuras que o jogador tem, se não corresponder a figura, devolve no mesmo lugar e passa a vez para o outro jogador.
- Ganha o jogo quem conseguir formar o nome de seus desenhos primeiro.

Ex.





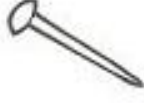
**NÉ**



**RO**



**TO**



**GO**



**LHA**





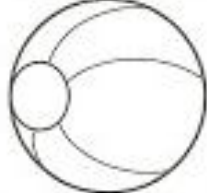








**BO**

**CAR**

**CIN**

**PRE**

**TE**

CA	PO	CO	SA	TO	PA	OS	SO	LA	ÇA
									
									
POM	BO	RO	MA	CA	VUL	CÃO			