



Diário Oficial

Cassilândia – MS

Ano IV | Nº 486

Sexta-feira, 28 de janeiro de 2016

www.cassilandia.ms.gov.br

MUNICÍPIO DE CASSILÂNDIA - PODER EXECUTIVO
RELATÓRIO DE GESTÃO FISCAL
DEMONSTRATIVO DA DESPESA COM PESSOAL
ORÇAMENTOS FISCAL E DA SEGURIDADE SOCIAL
JANEIRO/2015 A DEZEMBRO/2015

RGF - ANEXO 1 (LRF, art. 55, inciso I, alínea "a")

R\$ 1,00

<u>DESPESA COM PESSOAL</u>	DESPESAS EXECUTADAS	
	(Últimos 12 Meses)	
	LIQUIDADAS	INSCRITAS EM RESTOS A PAGAR NÃO PROCESSADOS
	(a)	(b) ¹
DESPESA BRUTA COM PESSOAL (I)	28.215.227,77	0,00
PESSOAL ATIVO	25.501.349,80	0,00
PESSOAL INATIVO E PENSIONISTA	2.713.877,97	0,00
OUTRAS DESPESAS DE PESSOAL DECORRENTES DE CONTRATOS DE TERCEIRIZAÇÃO (§ 1º DO ART. 18 DA LRF)	0,00	0,00
DESPESAS NÃO COMPUTADAS (§ 1º DO ART. 19 DA LRF) (II)	174,28	0,00
INDENIZAÇÕES POR DEMISSÃO E INCENTIVOS À DEMISSÃO VOLUNTÁRIA	174,28	0,00
DECORRENTES DE DECISÃO JUDICIAL	0,00	0,00
DESPESAS DE EXERCÍCIOS ANTERIORES	0,00	0,00
INATIVOS E PENSIONISTAS COM RECURSOS VINCULADOS	0,00	0,00
DESPESA LÍQUIDA COM PESSOAL (III) = (I - II)	28.215.053,49	0,00
APURAÇÃO DO CUMPRIMENTO DO LIMITE LEGAL		
	VALOR	% SOBRE A RCL
RECEITA CORRENTE LÍQUIDA - RCL (IV)	57.174.701,79	
DESPESA TOTAL COM PESSOAL - DTP (V) = (III a + III b)	28.215.053,49	49,35
LIMITE MÁXIMO (VI) (incisos I, II e III, art. 20 da LRF)	30.874.338,97	54,00
LIMITE PRUDENCIAL (VII) = (0,95 x VI) (parágrafo único do art. 22 da LRF)	29.330.622,02	51,30
LIMITE DE ALERTA (VIII) = (0,90 x VI) (inciso II do §1º do art. 59 da LRF)	27.786.905,07	48,60

FONTES: Sistema Informatizado - Prefeitura Municipal de Cassilândia - MS - 26/jan/2016 - 12h e 18m

Nota: Durante o exercício, somente as despesas liquidadas são consideradas executadas. No encerramento do exercício, as despesas não liquidadas inscritas em restos a pagar não processados são também consideradas executadas. Dessa forma, para maior transparência, as despesas executadas estão segregadas em:

a) Despesas liquidadas, consideradas aquelas em que houve a entrega do material ou serviço, nos termos do art. 63 da Lei 4.320/64.

b) Despesas empenhadas mas não liquidadas, inscritas em Restos a Pagar não processados, consideradas liquidadas no encerramento do exercício, por força inciso II do art. 35 da Lei 4.320/64.



Diário Oficial

Cassilândia – MS

Ano IV | Nº 486

Sexta-feira, 28 de janeiro de 2016

www.cassilandia.ms.gov.br

MUNICÍPIO DE CASSILÂNDIA - PODER EXECUTIVO
RELATÓRIO DE GESTÃO FISCAL
DEMONSTRATIVO DA DESPESA COM PESSOAL
ORÇAMENTOS FISCAL E DA SEGURIDADE SOCIAL
JANEIRO/2015 A DEZEMBRO/2015

RGF - ANEXO 1 (LRF, art. 55, inciso I, alínea "a")

R\$ 1,00

<u>DESPESA COM PESSOAL</u>	DESPESAS EXECUTADAS	
	(Últimos 12 Meses)	
	LIQUIDADAS	INSCRITAS EM RESTOS A PAGAR NÃO PROCESSADOS
(a)	(b) ¹	
DESPESA BRUTA COM PESSOAL (I)	28.215.227,77	0,00
PESSOAL ATIVO	25.501.349,80	0,00
PESSOAL INATIVO E PENSIONISTA	2.713.877,97	0,00
OUTRAS DESPESAS DE PESSOAL DECORRENTES DE CONTRATOS DE TERCEIRIZAÇÃO (§ 1º DO ART. 18 DA LRF)	0,00	0,00
DESPESAS NÃO COMPUTADAS (§ 1º DO ART. 19 DA LRF) (II)	174,28	0,00
INDENIZAÇÕES POR DEMISSÃO E INCENTIVOS À DEMISSÃO VOLUNTÁRIA	174,28	0,00
DECORRENTES DE DECISÃO JUDICIAL	0,00	0,00
DESPESAS DE EXERCÍCIOS ANTERIORES	0,00	0,00
INATIVOS E PENSIONISTAS COM RECURSOS VINCULADOS	0,00	0,00
DESPESA LÍQUIDA COM PESSOAL (III) = (I - II)	28.215.053,49	0,00
APURAÇÃO DO CUMPRIMENTO DO LIMITE LEGAL		
	VALOR	% SOBRE A RCL
RECEITA CORRENTE LÍQUIDA - RCL (IV)	57.174.701,79	
DESPESA TOTAL COM PESSOAL - DTP (V) = (III a + III b)	28.215.053,49	49,35
LIMITE MÁXIMO (VI) (incisos I, II e III, art. 20 da LRF)	30.874.338,97	54,00
LIMITE PRUDENCIAL (VII) = (0,95 x VI) (parágrafo único do art. 22 da LRF)	29.330.622,02	51,30
LIMITE DE ALERTA (VIII) = (0,90 x VI) (inciso II do §1º do art. 59 da LRF)	27.786.905,07	48,60

FONTES: Sistema Informatizado - Prefeitura Municipal de Cassilândia - MS - 26/jan/2016 - 12h e 19m

Nota: Durante o exercício, somente as despesas liquidadas são consideradas executadas. No encerramento do exercício, as despesas não liquidadas inscritas em restos a pagar não processados são também consideradas executadas. Dessa forma, para maior transparência, as despesas executadas estão segregadas em:

a) Despesas liquidadas, consideradas aquelas em que houve a entrega do material ou serviço, nos termos do art. 63 da Lei 4.320/64.

b) Despesas empenhadas mas não liquidadas, inscritas em Restos a Pagar não processados, consideradas liquidadas no encerramento do exercício, por força inciso II do art. 35 da Lei 4.320/64.



Diário Oficial

Cassilândia – MS

Ano IV | Nº 486

Sexta-feira, 28 de janeiro de 2016

www.cassilandia.ms.gov.br

MUNICÍPIO DE CASSILÂNDIA
RELATÓRIO DE GESTÃO FISCAL
DEMONSTRATIVO DA DÍVIDA CONSOLIDADA LÍQUIDA
ORÇAMENTOS FISCAL E DA SEGURIDADE SOCIAL
JANEIRO A DEZEMBRO/2015

RGF - ANEXO 2 (LRF, art. 55, inciso I, alínea "b")

R\$ 1,00

DÍVIDA CONSOLIDADA	SALDO DO EXERCÍCIO ANTERIOR	SALDO DO EXERCÍCIO DE 2015	
		Até o 1º Semestre	Até o 2º Semestre
DÍVIDA CONSOLIDADA - DC (I)	0,00	266.446,07	637.824,58
Divida Mobiliária	0,00	0,00	0,00
Divida Contratual	0,00	0,00	0,00
Interna	0,00	0,00	0,00
Externa	0,00	0,00	0,00
Precatórios Posteriores a 05/05/2000 (Inclusive) - Vencidos e não Pagos	0,00	0,00	0,00
Outras Dívidas	0,00	266.446,07	637.824,58
DEDUÇÕES (II)	4.782.425,72	7.684.457,63	5.723.651,06
Disponibilidade de Caixa Bruta	6.671.065,59	8.094.616,63	6.051.445,50
Demais Haveres Financeiros	9.009,38	6.418,37	60.288,28
(-) Restos a Pagar Processados (Exceto Precatórios)	1.897.649,25	416.577,37	388.082,72
DÍVIDA CONSOLIDADA LÍQUIDA (DCL) (III) = (I-II)	-4.782.425,72	-7.418.011,56	-5.085.826,48
RECEITA CORRENTE LÍQUIDA - RCL	53.606.828,11	55.869.707,73	57.174.701,79
% da DC sobre a RCL (I/RCL)	0,00	0,48	1,12
% da DCL sobre a RCL (III/RCL)	8,92	13,28	8,90
LIMITE DEFINIDO POR RESOLUÇÃO DO SENADO FEDERAL - 120%	64.328.193,73	67.043.649,28	68.609.642,15
LIMITE DE ALERTA (inciso III do §1º do art. 59 da LRF) - 90%	57.895.374,36	60.339.284,35	61.748.677,93
DETALHAMENTO DA DÍVIDA CONTRATUAL			
DÍVIDA CONTRATUAL (IV = V + VI + VII + VIII)	0,00	266.446,07	637.824,58
DÍVIDA DE PPP (V)	0,00	0,00	0,00
PARCELAMENTO DE DÍVIDAS (VI)	0,00	0,00	0,00
De Tributos	0,00	0,00	0,00
De Contribuições Sociais	0,00	0,00	0,00
Previdenciárias	0,00	0,00	0,00
Demais Contribuições Sociais	0,00	0,00	0,00
Do FGTS	0,00	0,00	0,00
Com Instituição Não Financeira	0,00	0,00	0,00
DÍVIDA COM INSTITUIÇÃO FINANCEIRA (VII)	0,00	0,00	0,00
Interna	0,00	0,00	0,00
Externa	0,00	0,00	0,00
DEMAIS DÍVIDAS CONTRATUAIS (VIII)	0,00	266.446,07	637.824,58
OUTROS VALORES NÃO INTEGRANTES DA DC			
PRECATÓRIOS ANTERIORES A 05/05/2000	0,00	0,00	0,00
PRECATÓRIOS POSTERIORES A 05/05/2000	0,00	0,00	0,00
INSUFICIÊNCIA FINANCEIRA	0,00	0,00	0,00
DEPÓSITOS	41.061,41	377.353,48	29.367,39
RP NÃO-PROCESSADOS DE EXERCÍCIOS ANTERIORES	0,00	0,00	0,00
ANTECIPAÇÕES DE RECEITA ORÇAMENTÁRIA - ARO	0,00	0,00	0,00



PREFEITURA MUNICIPAL DE
CASSILÂNDIA
UMA NOVA CIDADE

Diário Oficial

Cassilândia – MS

Ano IV | Nº 486

Sexta-feira, 28 de janeiro de 2016

www.cassilandia.ms.gov.br

MUNICÍPIO DE CASSILÂNDIA
RELATÓRIO DE GESTÃO FISCAL
DEMONSTRATIVO DA DÍVIDA CONSOLIDADA LÍQUIDA
ORÇAMENTOS FISCAL E DA SEGURIDADE SOCIAL
JANEIRO A DEZEMBRO/2015

REGIME PREVIDENCIÁRIO			
DÍVIDA CONSOLIDADA PREVIDENCIÁRIA	SALDO DO EXERCÍCIO ANTERIOR	SALDO DO EXERCÍCIO DE 2015	
		Até o 1º Semestre	Até o 2º Semestre
DÍVIDA CONSOLIDADA PREVIDENCIÁRIA (IX)	0,00	0,00	0,00
Passivo Atuarial	0,00	0,00	0,00
Outras Dívidas	0,00	0,00	0,00
DEDUÇÕES (X) ¹	0,00	2.010.938,65	3.923.565,07
Disponibilidade de Caixa Bruta	0,00	2.010.938,65	3.923.565,07
Investimentos	0,00	0,00	0,00
Demais Haveres Financeiros	0,00	0,00	0,00
(-) Restos a Pagar Processados	0,00	0,00	0,00
OBRIGAÇÕES NÃO INTEGRANTES DA DC	0,00	0,00	0,00
DÍVIDA CONSOLIDADA LÍQUIDA PREVIDENCIÁRIA (VI) = (IV - V)	0,00	0,00	0,00

FONTE: Sistema Informatizado - Prefeitura Municipal de Cassilândia - MS - 26/jan/2016 - 12h e 16m

Nota: ¹ Se o saldo apurado for negativo, ou seja, se o total da Disponibilidade de Caixa Bruta somada aos os Demais Haveres Financeiros for menor que Restos a Pagar Processados, não deverá ser informado nessa linha, mas sim na linha da "Insuficiência Financeira", das Obrigações não integrantes da Dívida Consolidada – DC. Assim quando o cálculo de DEDUÇÕES (II) for negativo, colocar um "-" (traço) nessa linha.



Diário Oficial

Cassilândia – MS

Ano IV | Nº 486

Sexta-feira, 28 de janeiro de 2016

www.cassilandia.ms.gov.br

MUNICÍPIO DE CASSILÂNDIA
RELATÓRIO DE GESTÃO FISCAL
DEMONSTRATIVO DAS GARANTIAS E CONTRAGARANTIAS DE VALORES
ORÇAMENTOS FISCAL E DA SEGURIDADE SOCIAL
JANEIRO A DEZEMBRO/2015

RGF - ANEXO 3 (LRF, art. 55, inciso I, alínea "c" e art. 40, § 1º)

GARANTIAS CONCEDIDAS	SALDO DO EXERCÍCIO ANTERIOR	SALDOS DO EXERCÍCIO DE 2015	
		Até o 1º Semestre	Até o 2º Semestre
EXTERNAS(I)	0,00	0,00	0,00
Aval ou Fiança em Operações de Crédito	0,00	0,00	0,00
Outras Garantias nos Termos da LRF ¹	0,00	0,00	0,00
INTERNAS(II)	0,00	0,00	0,00
Aval ou Fiança em Operações de Crédito	0,00	0,00	0,00
Outras Garantias nos Termos da LRF ¹	0,00	0,00	0,00
TOTAL GARANTIAS CONCEDIDAS (III) = (I + II)	0,00	0,00	0,00
RECEITA CORRENTE LÍQUIDA - RCL (IV)	53.606.828,11	55.869.707,73	57.174.701,79
% DO TOTAL DAS GARANTIAS sobre a RCL	0,00%	0,00%	0,00%
LIMITE DEFINIDO POR RESOLUÇÃO DO SENADO FEDERAL - 22%	11.793.502,18	12.291.335,70	12.578.434,39
LIMITE DE ALERTA (inciso III do §1º do art. 59 da LRF) - 90%	10.614.151,97	11.062.202,13	11.320.590,95

CONTRAGARANTIAS RECEBIDAS	SALDO DO EXERCÍCIO ANTERIOR	SALDOS DO EXERCÍCIO DE 2015	
		Até o 1º Semestre	Até o 2º Semestre
EXTERNAS(V)	0,00	0,00	0,00
Aval ou Fiança em Operações de Crédito	0,00	0,00	0,00
Outras Garantias nos Termos da LRF ¹	0,00	0,00	0,00
INTERNAS(VI)	0,00	0,00	0,00
Aval ou Fiança em Operações de Crédito	0,00	0,00	0,00
Outras Garantias nos Termos da LRF ¹	0,00	0,00	0,00
TOTAL CONTRAGARANTIAS RECEBIDAS (VII) = (V + VI)	0,00	0,00	0,00

MEDIDAS CORRETIVAS:

FONTE: Sistema Informatizado - Prefeitura Municipal de Cassilândia - MS - 26/jan/2016 - 12h e 21m

Nota:

¹ Inclui garantias concedidas por meio de Fundos



Diário Oficial

Cassilândia – MS

Ano IV | Nº 486

Sexta-feira, 28 de janeiro de 2016

www.cassilandia.ms.gov.br

MUNICÍPIO DE CASSILÂNDIA
RELATÓRIO DE GESTÃO FISCAL
DEMONSTRATIVO DAS OPERAÇÕES DE CRÉDITO
ORÇAMENTOS FISCAL E DA SEGURIDADE SOCIAL
JANEIRO A DEZEMBRO/2015

RGF - Anexo 4 (LRF, art. 55, inciso I, alínea "d" e inciso III alínea "c")

R\$ 1,00

OPERAÇÕES DE CRÉDITO	VALOR REALIZADO	
	No Semestre de Referência	Até o Semestre de referência (a)
SUJEITAS AO LIMITE PARA FINS DE CONTRATAÇÃO (I)	0,00	0,00
Mobiliária	0,00	0,00
Interna	0,00	0,00
Externa	0,00	0,00
Contratual	0,00	0,00
Interna	0,00	0,00
Abertura de Crédito	0,00	0,00
Aquisição Financiada de Bens e Arrendamento Mercantil Financeiro	0,00	0,00
Derivadas de PPP	0,00	0,00
Demais Aquisições Financiadas	0,00	0,00
Antecipação de Receita	0,00	0,00
Pela Venda a Termo de Bens e Serviços	0,00	0,00
Demais Antecipações de Receita	0,00	0,00
Assunção, Reconhecimento e Confissão de Dívidas(LRF, art. 29, § 1º)	0,00	0,00
Outras Operações de Crédito	0,00	0,00
Externa	0,00	0,00
Tipo de Operação	0,00	0,00
NÃO SUJEITAS AO LIMITE PARA FINS DE CONTRATAÇÃO (II)	0,00	0,00
Parcelamentos de Dívidas	0,00	0,00
De Tributos	0,00	0,00
De Contribuições Sociais	0,00	0,00
Previdenciárias	0,00	0,00
Demais Contribuições Sociais	0,00	0,00
Do FGTS	0,00	0,00
Melhoria da Administração de Receitas e da Gestão Fiscal, Financeira e Patrimonial	0,00	0,00
Programa de Iluminação Pública - RELUZ	0,00	0,00
Outras Operações de Crédito Não Sujeitas ao Limite	0,00	0,00

APURAÇÃO DO CUMPRIMENTO DOS LIMITES	VALOR	% SOBRE A RCL
RECEITA CORRENTE LÍQUIDA - RCL	57.174.701,79	—
OPERAÇÕES VEDADAS	0,00	0,00 %
Do Período de Referência (III)	0,00	0,00 %
De Períodos Anteriores ao de Referência	0,00	0,00 %
TOTAL CONSIDERADO PARA FINS DA APURAÇÃO DO CUMPRIMENTO DO LIMITE = (IV) = (Ia + III)	0,00	0,00 %
LIMITE GERAL DEFINIDO POR RESOLUÇÃO DO SENADO FEDERAL PARA AS OPERAÇÕES DE CRÉDITO INTERNAS E EXTERNAS	9.147.952,29	16,00 %
LIMITE DE ALERTA (inciso III do §1º do art. 59 da LRF) - <90%>	8.233.157,06	—
OPERAÇÕES DE CRÉDITO POR ANTECIPAÇÃO DA RECEITA ORÇAMENTÁRIA	0,00	0,00 %
LIMITE DEFINIDO POR RESOLUÇÃO DO SENADO FEDERAL PARA AS OPERAÇÕES DE CRÉDITO POR ANTECIPAÇÃO DA RECEITA ORÇAMENTÁRIA	4.002.229,13	7,00 %
TOTAL CONSIDERADO PARA CONTRATAÇÃO DE NOVAS OPERAÇÕES DE CRÉDITO (V) = (IV + IIa)	0,00	0,00 %

FONTE: Sistema Informatizado - Prefeitura Municipal de Cassilândia - MS - 26/jan/2016 - 12h e 23m

Notas:



Diário Oficial

Cassilândia – MS

Ano IV | Nº 486

Sexta-feira, 28 de janeiro de 2016

www.cassilandia.ms.gov.br

MUNICÍPIO DE CASSILÂNDIA - PODER EXECUTIVO
RELATÓRIO DE GESTÃO FISCAL
DEMONSTRATIVO DA DISPONIBILIDADE DE CAIXA E DOS RESTOS A PAGAR
ORÇAMENTO FISCAL E DA SEGURIDADE SOCIAL
JANEIRO A DEZEMBRO/2015

RGF – ANEXO 5 (LRF, art. 55, Inciso III, alínea "a")

IDENTIFICAÇÃO DOS RECURSOS	DISPONIBILIDADE DE CAIXA BRUTA (a)	OBRIGAÇÕES FINANCEIRAS				DISPONIBILIDADE DE CAIXA LÍQUIDA ANTES DA INSCRIÇÃO EM RESTOS A PAGAR NÃO PROCESSADOS (f = (a - (b + c + d + e)))	RESTOS A PAGAR EMPENHADOS E NÃO LIQUIDADOS DO EXERCÍCIO	EMPENHOS NÃO LIQUIDADOS - CANCELADOS (NÃO INSCRITOS POR INSUFICIÊNCIA FINANCEIRA)
		Restos a Pagar Liquidados e Não Pagos		Restos a Pagar Empenhados e Não Liquidados de Exercícios Anteriores (d)	Demais Obrigações Financeiras (e)			
		De Exercícios Anteriores (b)	Do Exercício (c)					
TOTAL DOS RECURSOS VINCULADOS (I)	1.668.853,25	50.694,96	0,00	27.727,06	417.120,19	1.173.311,04	0,00	76.996,26
00 - Recursos Ordinários	0,00	0,00	0,00	4.781,00	0,00	-4.781,00	0,00	0,00
101000 - Recursos para Educação	0,00	11.958,05	0,00	16.536,06	0,00	-28.494,11	0,00	48.409,30
102000 - Recursos para Saúde	1.668.853,25	6.501,54	0,00	6.410,00	417.120,19	1.238.821,52	0,00	23.097,81
131000 - Transferências SUS/Estado	0,00	32.235,37	0,00	0,00	0,00	-32.235,37	0,00	5.489,15
TOTAL DOS RECURSOS NÃO VINCULADOS (II)	4.382.592,25	344.302,83	0,00	113.653,68	335.619,72	3.589.016,02	0,00	26.657,96
100000 - Recursos Ordinários	3.100.914,72	87.600,42	0,00	103.727,60	79.508,57	2.830.078,13	0,00	3.137,36
114008 - SUS - Piso de Atenção Básica - PAB	0,00	1.233,33	0,00	0,00	0,00	-1.233,33	0,00	3.785,00
114010 - Bloco Média e Alta Complexidade - MAC	0,00	0,00	0,00	571,35	0,00	-571,35	0,00	0,00
114014 - Bloco de Assistência Farmacêutica	0,00	0,00	0,00	0,00	0,00	0,00	0,00	2.053,56
115000 - FNDE - Transf de Recursos do FNDE	28.372,07	0,00	0,00	0,00	0,00	28.372,07	0,00	0,00
115049 - FNDE - Salário Educação	0,00	2.004,32	0,00	0,00	0,00	-2.004,32	0,00	0,00
115053 - FNDE - Outras Transf de Recursos do FNDE	19.416,57	0,00	0,00	0,00	0,00	19.416,57	0,00	0,00
117000 - COSIP	0,00	14.483,64	0,00	0,00	0,00	-14.483,64	0,00	0,00
118000 - FUNDEB - 60%	335.351,16	0,00	0,00	0,00	-16.588,50	351.939,66	0,00	0,00
121000 - Transferências de Convênios - União/Saúde	0,00	6.752,11	0,00	9.354,73	0,00	-16.106,84	0,00	0,00
123000 - Transferências de Convênios - União/Outros	302.621,96	218.847,56	0,00	0,00	0,00	83.774,40	0,00	0,00
124000 - Transferências de Convênios - Estado/Educação	0,00	0,00	0,00	0,00	0,00	0,00	0,00	13.895,84
129000 - FNAS - Transferência de Recursos do FNAS	0,00	2.615,00	0,00	0,00	0,00	-2.615,00	0,00	3.786,20
180000 - Outras Transferências do Estado (FUNDERSUL)	0,00	10.766,45	0,00	0,00	0,00	-10.766,45	0,00	0,00
181503 - FIS (LEI 2105/2000)	79.026,72	0,00	0,00	0,00	11.761,75	67.264,97	0,00	0,00
OUTRAS FONTES DE RECURSOS	516.889,05	0,00	0,00	0,00	260.937,90	255.951,15	0,00	0,00
TOTAL (III) = (I+II)	6.051.445,50	394.997,79	0,00	141.380,74	752.739,91	4.762.327,06	0,00	103.654,22
REGIME PRÓPRIO DE PREVIDÊNCIA DOS SERVIDORES ¹	3.923.565,07	0,00	0,00	390,87	5.274,29	3.917.899,91	0,00	0,00

FONTE: Sistema Informatizado - Prefeitura Municipal de Cassilândia - MS - 26/jan/2016 - 12h e 27m

Nota:

1. A disponibilidade de caixa do RPPS está comprometida com o Passivo Atuarial.



Diário Oficial

Cassilândia – MS

Ano IV | N° 486

Sexta-feira, 28 de janeiro de 2016

www.cassilandia.ms.gov.br

MUNICIPIO DE CASSILÂNDIA - PODER - EXECUTIVO
RELATÓRIO DE GESTÃO FISCAL
DEMONSTRATIVO SIMPLIFICADO DO RELATÓRIO DE GESTÃO FISCAL
ORÇAMENTOS FISCAL E DA SEGURIDADE SOCIAL
JANEIRO A DEZEMBRO DE 2015

LRF, art. 48 - Anexo 7

R\$ 1,00

<u>DESPESA COM PESSOAL</u>	VALOR	% SOBRE A RCL
Despesa Total com Pessoal - DTP - 49,35 %	28.215.053,49	49,35 %
Limite Máximo (incisos I, II e III, art. 20 da LRF) - 54,00 %	30.874.338,97	54,00 %
Limite Prudencial (parágrafo único, art. 22 da LRF) - 51,30 %	29.330.622,02	51,30 %

<u>DÍVIDA CONSOLIDADA</u>	VALOR	% SOBRE A RCL
Dívida Consolidada Líquida	-5.085.826,48	-8,90 %
Limite Definido por Resolução do Senado Federal	68.609.642,15	120,00 %

<u>GARANTIAS DE VALORES</u>	VALOR	% SOBRE A RCL
Total das Garantias Concedidas	0,00	0,00 %
Limite Definido por Resolução do Senado Federal	12.578.434,39	22,00 %

<u>OPERAÇÕES DE CRÉDITO</u>	VALOR	% SOBRE A RCL
Operações de Crédito Externas e Internas	0,00	0,00 %
Operações de Crédito por Antecipação da Receita	0,00	0,00 %
Limite definido pelo Senado Federal para Operações de Crédito Externas e Internas	9.147.952,29	16,00 %
Limite definido pelo Senado Federal para Operações de Crédito por Antecipação da Receita	4.002.229,13	7,00 %

<u>RESTOS A PAGAR</u>	INSCRIÇÃO EM RESTOS A PAGAR NÃO PROCESSADOS DO EXERCÍCIO	DISPONIBILIDADE DE CAIXA LÍQUIDA (ANTES DA INSCRIÇÃO EM RESTOS A PAGAR NÃO PROCESSADOS DO EXERCÍCIO)
Valor Total	0,00	9.216.996,37

FONTE: Sistema Informatizado - Prefeitura Municipal de Cassilândia - MS - 26/jan/2016 - 12h e 34m



Diário Oficial

Cassilândia – MS

Ano IV | Nº 486

Sexta-feira, 28 de janeiro de 2016

www.cassilandia.ms.gov.br

MUNICÍPIO DE CASSILÂNDIA
RELATÓRIO RESUMIDO DA EXECUÇÃO ORÇAMENTÁRIA
BALANÇO ORÇAMENTÁRIO
ORÇAMENTO FISCAL E DA SEGURIDADE SOCIAL
JANEIRO A DEZEMBRO 2015/BIMESTRE NOVEMBRO-DEZEMBRO

RREO - Anexo I (LRF, Art. 52, inciso I, alíneas "a" e "b" do inciso II e § 1º)

DESPESAS	DOTAÇÃO INICIAL (d)	DOTAÇÃO ATUALIZADA (e)	DESPESAS EMPENHADAS (f)		SALDO (g) = (e-f)	DESPESAS LIQUIDADAS (h)		SALDO (i) = (e-h)	DESPESAS PAGAS ATÉ O BIMESTRE (j)	INSCRITAS EM RP NÃO PROCESSADAS (k)
			No Bimestre	Até o Bimestre		No Bimestre	Até o Bimestre			
DESPESAS (EXCETO INTRA-ORÇAMENTÁRIAS) (VIII)	74.638.000,00	78.300.117,30	-4.551.495,17	56.866.216,88	21.433.900,42	8.331.781,57	56.118.685,95	22.181.431,35	54.530.670,55	747.530,93
DESPESAS CORRENTES	52.377.000,00	56.987.438,95	443.217,36	51.212.809,29	5.774.629,66	8.069.394,58	50.535.016,30	6.452.422,65	49.197.537,58	677.792,99
PESSOAL E ENCARGOS SOCIAIS	26.660.500,00	30.323.751,54	1.378.609,59	28.095.235,39	2.228.516,15	4.679.213,99	27.827.997,67	2.495.753,87	27.822.865,28	267.237,72
JUROS E ENCARGOS DA DÍVIDA	151.000,00	149.633,90	-1.201,59	148.709,23	924,67	40.679,75	148.709,23	924,67	145.518,46	0,00
OUTRAS DESPESAS CORRENTES	25.565.500,00	26.514.053,51	-934.190,64	22.968.864,67	3.545.188,84	3.349.500,84	22.558.309,40	3.955.744,11	21.229.153,84	410.555,27
DESPESAS DE CAPITAL	17.192.500,00	16.652.578,35	-4.994.712,53	5.653.407,59	10.999.170,76	262.386,99	5.583.669,65	11.068.908,70	5.333.132,97	69.737,94
INVESTIMENTOS	16.542.500,00	15.866.566,59	-5.025.610,91	4.867.408,97	10.999.157,62	107.789,69	4.804.000,71	11.062.565,88	4.553.464,03	63.408,26
INVERSÕES FINANCEIRAS	0,00	0,00	0,00	0,00	0,00	0,00	0,00	0,00	0,00	0,00
AMORTIZAÇÃO DA DÍVIDA	650.000,00	786.011,76	30.898,38	785.998,62	13,14	154.597,30	779.668,94	6.342,82	779.668,94	6.329,68
RESERVA DE CONTINGÊNCIA	5.068.500,00	4.660.100,00	0,00	0,00	4.660.100,00	0,00	0,00	4.660.100,00	0,00	0,00
RESERVA DO RPPS	0,00	0,00	0,00	0,00	0,00	0,00	0,00	0,00	0,00	0,00
DESPESAS (INTRA-ORÇAMENTÁRIAS) (IX)	2.975.000,00	3.295.159,57	245.364,94	3.179.711,09	115.448,48	708.728,61	3.173.368,39	121.791,18	3.171.609,99	6.342,70
SUBTOTAL DAS DESPESAS (X) = (VIII + IX)	77.613.000,00	81.595.276,87	-4.306.130,23	60.045.927,97	21.549.348,90	9.040.510,18	59.292.054,34	22.303.222,53	57.702.280,54	753.873,63
AMORTIZAÇÃO DA DÍVIDA/REFINANCIAMENTO (XI)	0,00	0,00	0,00	0,00	0,00	0,00	0,00	0,00	0,00	0,00
Amortização da Dívida Interna	0,00	0,00	0,00	0,00	0,00	0,00	0,00	0,00	0,00	0,00
Dívida Mobiliária	0,00	0,00	0,00	0,00	0,00	0,00	0,00	0,00	0,00	0,00
Outras Dívidas	0,00	0,00	0,00	0,00	0,00	0,00	0,00	0,00	0,00	0,00
Amortização da Dívida Externa	0,00	0,00	0,00	0,00	0,00	0,00	0,00	0,00	0,00	0,00
Dívida Mobiliária	0,00	0,00	0,00	0,00	0,00	0,00	0,00	0,00	0,00	0,00
Outras Dívidas	0,00	0,00	0,00	0,00	0,00	0,00	0,00	0,00	0,00	0,00
SUBTOTAL COM REFINANCIAMENTO (XII) = (X + XI)	77.613.000,00	81.595.276,87	-4.306.130,23	60.045.927,97	21.549.348,90	9.040.510,18	59.292.054,34	22.303.222,53	57.702.280,54	753.873,63
SUPERÁVIT (XIII)	-	-	-	-	-	-	3.555.538,25	-	0,00	0,00
TOTAL (XIV) = (XII + XIII)	77.613.000,00	81.595.276,87	-4.306.130,23	60.045.927,97	21.549.348,90	9.040.510,18	62.847.592,59	18.747.684,28	57.702.280,54	753.873,63



PREFEITURA MUNICIPAL DE
CASSILÂNDIA
UMA NOVA CIDADE

Diário Oficial

Cassilândia – MS

Ano IV | Nº 486

Sexta-feira, 28 de janeiro de 2016

www.cassilandia.ms.gov.br

MUNICÍPIO DE CASSILÂNDIA
RELATÓRIO RESUMIDO DA EXECUÇÃO ORÇAMENTÁRIA
BALANÇO ORÇAMENTÁRIO
ORÇAMENTO FISCAL E DA SEGURIDADE SOCIAL
JANEIRO A DEZEMBRO 2015/BIMESTRE NOVEMBRO-DEZEMBRO

RREO - Anexo I (LRF, Art. 52, inciso I, alíneas "a" e "b" do inciso II e § 1º)

Em Reais

RECEITAS INTRA-ORÇAMENTÁRIAS	PREVISÃO INICIAL	PREVISÃO ATUALIZADA (a)	RECEITAS REALIZADAS				SALDO (a - c)
			No Bimestre (b)	% (b/a)	Até o Bimestre (c)	% (c/a)	
RECEITAS (INTRA-ORÇAMENTÁRIAS) (I)	-	-	748.046,41	-	3.069.994,12	-	340.005,88
RECEITAS CORRENTES	-	-	748.046,41	-	3.043.090,30	-	296.909,70
RECEITA TRIBUTÁRIA	-	-	0,00	-	0,00	-	0,00
Impostos	-	-	0,00	-	0,00	-	0,00
Taxas	-	-	0,00	-	0,00	-	0,00
Contribuição de Melhoria	-	-	0,00	-	0,00	-	0,00
RECEITA DE CONTRIBUIÇÕES	-	-	748.046,41	-	3.036.101,30	-	263.898,70
Contribuições Sociais	-	-	748.046,41	-	3.036.101,30	-	263.898,70
Contribuição de Intervenção no Domínio Econômico	-	-	0,00	-	0,00	-	0,00
Contribuição de Iluminação Pública	-	-	0,00	-	0,00	-	0,00
RECEITAS PATRIMONIAIS	-	-	0,00	-	6.989,00	-	13.011,00
Receitas Imobiliárias	-	-	0,00	-	6.989,00	-	13.011,00
Receitas de Valores Mobiliários	-	-	0,00	-	0,00	-	0,00
Receita de Concessões e Permissões	-	-	0,00	-	0,00	-	0,00
Compensações Financeiras	-	-	0,00	-	0,00	-	0,00
Receita Decorrente do Direito de Exploração de Bens Públicos em Áreas de Domínio Público	-	-	0,00	-	0,00	-	0,00
Receita da Cessão de Direitos	-	-	0,00	-	0,00	-	0,00
Outras Receitas Patrimoniais	-	-	0,00	-	0,00	-	0,00
RECEITA AGROPECUÁRIA	-	-	0,00	-	0,00	-	0,00
Receita da Produção Vegetal	-	-	0,00	-	0,00	-	0,00
Receita da Produção Animal e Derivados	-	-	0,00	-	0,00	-	0,00
Outras Receitas Agropecuárias	-	-	0,00	-	0,00	-	0,00
RECEITA INDUSTRIAL	-	-	0,00	-	0,00	-	0,00
Receita da Indústria Extrativa Mineral	-	-	0,00	-	0,00	-	0,00
Receita da Indústria de Transformação	-	-	0,00	-	0,00	-	0,00
Receita da Indústria de Construção	-	-	0,00	-	0,00	-	0,00
Outras Receitas Industriais	-	-	0,00	-	0,00	-	0,00
RECEITA DE SERVIÇOS	-	-	0,00	-	0,00	-	0,00
TRANSFERÊNCIAS CORRENTES	-	-	0,00	-	0,00	-	0,00
Transferências Intergovernamentais	-	-	0,00	-	0,00	-	0,00
Transferências de Instituições Privadas	-	-	0,00	-	0,00	-	0,00
Transferências do Exterior	-	-	0,00	-	0,00	-	0,00
Transferências de Pessoas	-	-	0,00	-	0,00	-	0,00
Transferências de Convênios	-	-	0,00	-	0,00	-	0,00
Transferências para o Combate à Fome	-	-	0,00	-	0,00	-	0,00
OUTRAS RECEITAS CORRENTES	-	-	0,00	-	0,00	-	20.000,00
Multas e Juros de Mora	-	-	0,00	-	0,00	-	20.000,00
Indenizações e Restituições	-	-	0,00	-	0,00	-	0,00
Receita da Dívida Ativa	-	-	0,00	-	0,00	-	0,00
Receitas Decorrentes de Aportes Periódicos para Amortização de Déficit Atuarial do RPPS	-	-	0,00	-	0,00	-	0,00
Receitas Correntes Diversas	-	-	0,00	-	0,00	-	0,00
RECEITAS DE CAPITAL	-	-	0,00	-	26.903,82	-	43.096,18
OPERAÇÕES DE CRÉDITO	-	-	0,00	-	0,00	-	0,00
Operações de Crédito Internas	-	-	0,00	-	0,00	-	0,00
Operações de Crédito Externas	-	-	0,00	-	0,00	-	0,00
ALIENAÇÃO DE BENS	-	-	0,00	-	15.642,60	-	44.357,40
Alienação de Bens Móveis	-	-	0,00	-	0,00	-	0,00
Alienação de Bens Imóveis	-	-	0,00	-	15.642,60	-	44.357,40
AMORTIZAÇÕES DE EMPRÉSTIMOS	-	-	0,00	-	0,00	-	0,00
TRANSFERÊNCIAS DE CAPITAL	-	-	0,00	-	0,00	-	0,00
Transferências Intergovernamentais	-	-	0,00	-	0,00	-	0,00
Transferências de Instituições Privadas	-	-	0,00	-	0,00	-	0,00
Transferências do Exterior	-	-	0,00	-	0,00	-	0,00
Transferências de Pessoas	-	-	0,00	-	0,00	-	0,00
Transferências de Outras Instit. Públicas	-	-	0,00	-	0,00	-	0,00
Transferências de Convênios	-	-	0,00	-	0,00	-	0,00
Transferências para o Combate à Fome	-	-	0,00	-	0,00	-	0,00
OUTRAS RECEITAS DE CAPITAL	-	-	0,00	-	11.261,22	-	-1.261,22
Integralização do Capital Social	-	-	0,00	-	0,00	-	0,00
Div. Ativa Prov. da Amortiz. Emp. e Financ.	-	-	0,00	-	0,00	-	0,00
Receitas de Capital Diversas	-	-	0,00	-	11.261,22	-	-1.261,22
TOTAL DAS RECEITAS INTRA-ORÇAMENTÁRIAS(II) = (I)	-	-	748.046,41	-	3.069.994,12	-	340.005,88



PREFEITURA MUNICIPAL DE
CASSILÂNDIA
UMA NOVA CIDADE

Diário Oficial

Cassilândia – MS

Ano IV | Nº 486

Sexta-feira, 28 de janeiro de 2016

www.cassilandia.ms.gov.br

MUNICÍPIO DE CASSILÂNDIA
RELATÓRIO RESUMIDO DA EXECUÇÃO ORÇAMENTÁRIA
BALANÇO ORÇAMENTÁRIO
ORÇAMENTO FISCAL E DA SEGURIDADE SOCIAL
JANEIRO A DEZEMBRO 2015/BIMESTRE NOVEMBRO-DEZEMBRO

RREO - Anexo I (LRF, Art. 52, inciso I, alíneas "a" e "b" do inciso II e § 1º)

DESPESAS INTRA-ORÇAMENTÁRIAS	DOTAÇÃO INICIAL (d)	DOTAÇÃO ATUALIZADA (e)	DESPESAS EMPENHADAS		SALDO (g) = (e-f)	DESPESAS LIQUIDADAS		SALDO (i) = (e-h)	DESPESAS PAGAS ATÉ O BIMESTRE (j)	Em Reais INSCRITAS EM RP NÃO PROCESSADOS (k)
			No Bimestre	Até o Bimestre (f)		No Bimestre	Até o Bimestre (h)			
DESPESAS (INTRA-ORÇAMENTÁRIAS) (I)	2.975.000,00	3.295.159,57	245.364,94	3.179.711,09	115.448,48	708.728,61	3.173.368,39	121.791,18	3.171.609,99	6.342,70
DESPESAS CORRENTES	2.943.000,00	3.295.159,57	245.364,94	3.179.711,09	115.448,48	708.728,61	3.173.368,39	121.791,18	3.171.609,99	6.342,70
PESSOAL E ENCARGOS SOCIAIS	1.943.000,00	2.177.159,57	128.785,31	2.063.131,46	114.028,11	399.562,69	2.062.500,17	114.659,40	2.060.741,77	631,29
JUROS E ENCARGOS DA DÍVIDA	0,00	0,00	0,00	0,00	0,00	0,00	0,00	0,00	0,00	0,00
OUTRAS DESPESAS CORRENTES	1.000.000,00	1.118.000,00	116.579,63	1.116.579,63	1.420,37	309.165,92	1.110.868,22	7.131,78	1.110.868,22	5.711,41
DESPESAS DE CAPITAL	32.000,00	0,00	0,00	0,00	0,00	0,00	0,00	0,00	0,00	0,00
INVESTIMENTOS	0,00	0,00	0,00	0,00	0,00	0,00	0,00	0,00	0,00	0,00
INVERSÕES FINANCEIRAS	0,00	0,00	0,00	0,00	0,00	0,00	0,00	0,00	0,00	0,00
AMORTIZAÇÃO DA DÍVIDA	32.000,00	0,00	0,00	0,00	0,00	0,00	0,00	0,00	0,00	0,00
SUBTOTAL DAS DESPESAS (II) = (I)	2.975.000,00	3.295.159,57	245.364,94	3.179.711,09	115.448,48	708.728,61	3.173.368,39	121.791,18	3.171.609,99	6.342,70

Nota: Durante o exercício, somente as despesas liquidadas são consideradas executadas. No encerramento do exercício, as despesas não liquidadas inscritas em restos a pagar não-processados são também consideradas executadas. Dessa forma, para maior transparência, as despesas executadas estão segregadas em:

a) Despesas liquidadas, consideradas aquelas em que houve a entrega do material ou serviço, nos termos do art. 63 da Lei 4.320/64;

b) Despesas empenhadas mas não liquidadas, inscritas em Restos a Pagar não processados, consideradas liquidadas no encerramento do exercício, por força do art.35, inciso II da Lei 4.320/64

FONTE: Sistema Informatizado - Prefeitura Municipal de Cassilândia - MS - 26/jan/2016 - 14h e 09m



Diário Oficial

Cassilândia – MS

Ano IV | Nº 486

Sexta-feira, 28 de janeiro de 2016

www.cassilandia.ms.gov.br

MUNICÍPIO DE CASSILÂNDIA
RELATÓRIO RESUMIDO DA EXECUÇÃO ORÇAMENTÁRIA
BALANÇO ORÇAMENTÁRIO
ORÇAMENTO FISCAL E DA SEGURIDADE SOCIAL
JANEIRO A DEZEMBRO 2015/BIMESTRE NOVEMBRO-DEZEMBRO

RREO - Anexo I (LRF, Art. 52, inciso I, alíneas "a" e "b" do inciso II e § 1º)

DESPESAS	DOTAÇÃO INICIAL (d)	DOTAÇÃO ATUALIZADA (e)	DESPESAS EMPENHADAS (f)		SALDO (g) = (e-f)	DESPESAS LIQUIDADAS (h)		SALDO (i) = (e-h)	DESPESAS PAGAS ATÉ O BIMESTRE (j)	INSCRITAS EM RP NÃO PROCESSADAS (k)
			No Bimestre	Até o Bimestre		No Bimestre	Até o Bimestre			
DESPESAS (EXCETO INTRA-ORÇAMENTÁRIAS) (VIII)	74.638.000,00	78.300.117,30	-4.551.495,17	56.866.216,88	21.433.900,42	8.331.781,57	56.118.685,95	22.181.431,35	54.530.670,55	747.530,93
DESPESAS CORRENTES	52.377.000,00	56.987.438,95	443.217,36	51.212.809,29	5.774.629,66	8.069.394,58	50.535.016,30	6.452.422,65	49.197.537,58	677.792,99
PESSOAL E ENCARGOS SOCIAIS	26.660.500,00	30.323.751,54	1.378.609,59	28.095.235,39	2.228.516,15	4.679.213,99	27.827.997,67	2.495.753,87	27.822.865,28	267.237,72
JUROS E ENCARGOS DA DÍVIDA	151.000,00	149.633,90	-1.201,59	148.709,23	924,67	40.679,75	148.709,23	924,67	145.518,46	0,00
OUTRAS DESPESAS CORRENTES	25.565.500,00	26.514.053,51	-934.190,64	22.968.864,67	3.545.188,84	3.349.500,84	22.558.309,40	3.955.744,11	21.229.153,84	410.555,27
DESPESAS DE CAPITAL	17.192.500,00	16.652.578,35	-4.994.712,53	5.653.407,59	10.999.170,76	262.386,99	5.583.669,65	11.068.908,70	5.333.132,97	69.737,94
INVESTIMENTOS	16.542.500,00	15.866.566,59	-5.025.610,91	4.867.408,97	10.999.157,62	107.789,69	4.804.000,71	11.062.565,88	4.553.464,03	63.408,26
INVERSÕES FINANCEIRAS	0,00	0,00	0,00	0,00	0,00	0,00	0,00	0,00	0,00	0,00
AMORTIZAÇÃO DA DÍVIDA	650.000,00	786.011,76	30.898,38	785.998,62	13,14	154.597,30	779.668,94	6.342,82	779.668,94	6.329,68
RESERVA DE CONTINGÊNCIA	5.068.500,00	4.660.100,00	0,00	0,00	4.660.100,00	0,00	0,00	4.660.100,00	0,00	0,00
RESERVA DO RPPS	0,00	0,00	0,00	0,00	0,00	0,00	0,00	0,00	0,00	0,00
DESPESAS (INTRA-ORÇAMENTÁRIAS) (IX)	2.975.000,00	3.295.159,57	245.364,94	3.179.711,09	115.448,48	708.728,61	3.173.368,39	121.791,18	3.171.609,99	6.342,70
SUBTOTAL DAS DESPESAS (X) = (VIII + IX)	77.613.000,00	81.595.276,87	-4.306.130,23	60.045.927,97	21.549.348,90	9.040.510,18	59.292.054,34	22.303.222,53	57.702.280,54	753.873,63
AMORTIZAÇÃO DA DÍVIDA/REFINANCIAMENTO (XI)	0,00	0,00	0,00	0,00	0,00	0,00	0,00	0,00	0,00	0,00
Amortização da Dívida Interna	0,00	0,00	0,00	0,00	0,00	0,00	0,00	0,00	0,00	0,00
Divida Mobiliária	0,00	0,00	0,00	0,00	0,00	0,00	0,00	0,00	0,00	0,00
Outras Dívidas	0,00	0,00	0,00	0,00	0,00	0,00	0,00	0,00	0,00	0,00
Amortização da Dívida Externa	0,00	0,00	0,00	0,00	0,00	0,00	0,00	0,00	0,00	0,00
Divida Mobiliária	0,00	0,00	0,00	0,00	0,00	0,00	0,00	0,00	0,00	0,00
Outras Dívidas	0,00	0,00	0,00	0,00	0,00	0,00	0,00	0,00	0,00	0,00
SUBTOTAL COM REFINANCIAMENTO (XII) = (X + XI)	77.613.000,00	81.595.276,87	-4.306.130,23	60.045.927,97	21.549.348,90	9.040.510,18	59.292.054,34	22.303.222,53	57.702.280,54	753.873,63
SUPERÁVIT (XIII)	-	-	-	-	-	-	3.555.538,25	-	0,00	0,00
TOTAL (XIV) = (XII + XIII)	77.613.000,00	81.595.276,87	-4.306.130,23	60.045.927,97	21.549.348,90	9.040.510,18	62.847.592,59	18.747.684,28	57.702.280,54	753.873,63



PREFEITURA MUNICIPAL DE
CASSILÂNDIA
UMA NOVA CIDADE

Diário Oficial

Cassilândia – MS

Ano IV | Nº 486

Sexta-feira, 28 de janeiro de 2016

www.cassilandia.ms.gov.br

MUNICÍPIO DE CASSILÂNDIA
RELATÓRIO RESUMIDO DA EXECUÇÃO ORÇAMENTÁRIA
BALANÇO ORÇAMENTÁRIO
ORÇAMENTO FISCAL E DA SEGURIDADE SOCIAL
JANEIRO A DEZEMBRO 2015/BIMESTRE NOVEMBRO-DEZEMBRO

RREO - Anexo I (LRF, Art. 52, inciso I, alíneas "a" e "b" do inciso II e § 1º)

RECEITAS INTRA-ORÇAMENTÁRIAS	PREVISÃO INICIAL	PREVISÃO ATUALIZADA (a)	RECEITAS REALIZADAS				Em Reais
			No Bimestre (b)	% (b/a)	Até o Bimestre (c)	% (c/a)	SALDO (a - c)
RECEITAS (INTRA-ORÇAMENTÁRIAS) (I)	-	-	748.046,41	-	3.069.994,12	-	340.005,88
RECEITAS CORRENTES	-	-	748.046,41	-	3.043.090,30	-	296.909,70
RECEITA TRIBUTÁRIA	-	-	0,00	-	0,00	-	0,00
Impostos	-	-	0,00	-	0,00	-	0,00
Taxas	-	-	0,00	-	0,00	-	0,00
Contribuição de Melhoria	-	-	0,00	-	0,00	-	0,00
RECEITA DE CONTRIBUIÇÕES	-	-	748.046,41	-	3.036.101,30	-	263.898,70
Contribuições Sociais	-	-	748.046,41	-	3.036.101,30	-	263.898,70
Contribuição de Intervenção no Domínio Econômico	-	-	0,00	-	0,00	-	0,00
Contribuição de Iluminação Pública	-	-	0,00	-	0,00	-	0,00
RECEITAS PATRIMONIAIS	-	-	0,00	-	6.989,00	-	13.011,00
Receitas Imobiliárias	-	-	0,00	-	6.989,00	-	13.011,00
Receitas de Valores Mobiliários	-	-	0,00	-	0,00	-	0,00
Receita de Concessões e Permissões	-	-	0,00	-	0,00	-	0,00
Compensações Financeiras	-	-	0,00	-	0,00	-	0,00
Receita Decorrente do Direito de Exploração de Bens Públicos em Áreas de Domínio Público	-	-	0,00	-	0,00	-	0,00
Receita da Cessão de Direitos	-	-	0,00	-	0,00	-	0,00
Outras Receitas Patrimoniais	-	-	0,00	-	0,00	-	0,00
RECEITA AGROPECUÁRIA	-	-	0,00	-	0,00	-	0,00
Receita da Produção Vegetal	-	-	0,00	-	0,00	-	0,00
Receita da Produção Animal e Derivados	-	-	0,00	-	0,00	-	0,00
Outras Receitas Agropecuárias	-	-	0,00	-	0,00	-	0,00
RECEITA INDUSTRIAL	-	-	0,00	-	0,00	-	0,00
Receita da Indústria Extrativa Mineral	-	-	0,00	-	0,00	-	0,00
Receita da Indústria de Transformação	-	-	0,00	-	0,00	-	0,00
Receita da Indústria de Construção	-	-	0,00	-	0,00	-	0,00
Outras Receitas Industriais	-	-	0,00	-	0,00	-	0,00
RECEITA DE SERVIÇOS	-	-	0,00	-	0,00	-	0,00
TRANSFERÊNCIAS CORRENTES	-	-	0,00	-	0,00	-	0,00
Transferências Intergovernamentais	-	-	0,00	-	0,00	-	0,00
Transferências de Instituições Privadas	-	-	0,00	-	0,00	-	0,00
Transferências do Exterior	-	-	0,00	-	0,00	-	0,00
Transferências de Pessoas	-	-	0,00	-	0,00	-	0,00
Transferências de Convênios	-	-	0,00	-	0,00	-	0,00
Transferências para o Combate à Fome	-	-	0,00	-	0,00	-	0,00
OUTRAS RECEITAS CORRENTES	-	-	0,00	-	0,00	-	20.000,00
Multas e Juros de Mora	-	-	0,00	-	0,00	-	20.000,00
Indenizações e Restituições	-	-	0,00	-	0,00	-	0,00
Receita da Dívida Ativa	-	-	0,00	-	0,00	-	0,00
Receitas Decorrentes de Aportes Periódicos para Amortização de Déficit Atuarial do RPPS	-	-	0,00	-	0,00	-	0,00
Receitas Correntes Diversas	-	-	0,00	-	0,00	-	0,00
RECEITAS DE CAPITAL	-	-	0,00	-	26.903,82	-	43.096,18
OPERAÇÕES DE CRÉDITO	-	-	0,00	-	0,00	-	0,00
Operações de Crédito Internas	-	-	0,00	-	0,00	-	0,00
Operações de Crédito Externas	-	-	0,00	-	0,00	-	0,00
ALIENAÇÃO DE BENS	-	-	0,00	-	15.642,60	-	44.357,40
Alienação de Bens Móveis	-	-	0,00	-	0,00	-	0,00
Alienação de Bens Imóveis	-	-	0,00	-	15.642,60	-	44.357,40
AMORTIZAÇÕES DE EMPRÉSTIMOS	-	-	0,00	-	0,00	-	0,00
TRANSFERÊNCIAS DE CAPITAL	-	-	0,00	-	0,00	-	0,00
Transferências Intergovernamentais	-	-	0,00	-	0,00	-	0,00
Transferências de Instituições Privadas	-	-	0,00	-	0,00	-	0,00
Transferências do Exterior	-	-	0,00	-	0,00	-	0,00
Transferências de Pessoas	-	-	0,00	-	0,00	-	0,00
Transferências de Outras Instit. Públicas	-	-	0,00	-	0,00	-	0,00
Transferências de Convênios	-	-	0,00	-	0,00	-	0,00
Transferências para o Combate à Fome	-	-	0,00	-	0,00	-	0,00
OUTRAS RECEITAS DE CAPITAL	-	-	0,00	-	11.261,22	-	-1.261,22
Integralização do Capital Social	-	-	0,00	-	0,00	-	0,00
Div. Ativa Prov. da Amortiz. Emp. e Financ.	-	-	0,00	-	0,00	-	0,00
Receitas de Capital Diversas	-	-	0,00	-	11.261,22	-	-1.261,22
TOTAL DAS RECEITAS INTRA-ORÇAMENTÁRIAS(II) = (I)	-	-	748.046,41	-	3.069.994,12	-	340.005,88



Diário Oficial

Cassilândia – MS

Ano IV | Nº 486

Sexta-feira, 28 de janeiro de 2016

www.cassilandia.ms.gov.br

MUNICÍPIO DE CASSILÂNDIA
RELATÓRIO RESUMIDO DA EXECUÇÃO ORÇAMENTÁRIA
BALANÇO ORÇAMENTÁRIO
ORÇAMENTO FISCAL E DA SEGURIDADE SOCIAL
JANEIRO A DEZEMBRO 2015/BIMESTRE NOVEMBRO-DEZEMBRO

RREO - Anexo I (LRF, Art. 52, inciso I, alíneas "a" e "b" do inciso II e § 1º)

DESPESAS INTRA-ORÇAMENTÁRIAS	DOTAÇÃO INICIAL (d)	DOTAÇÃO ATUALIZADA (e)	DESPESAS EMPENHADAS		SALDO (g) = (e-f)	DESPESAS LIQUIDADAS		SALDO (i) = (e-h)	DESPESAS PAGAS ATÉ O BIMESTRE (j)	Em Reais INSCRITAS EM RP NÃO PROCESSADOS (k)
			No Bimestre	Até o Bimestre		No Bimestre	Até o Bimestre			
DESPESAS (INTRA-ORÇAMENTÁRIAS) (l)	2.975.000,00	3.295.159,57	245.364,94	3.179.711,09	115.448,48	708.728,61	3.173.368,39	121.791,18	3.171.609,99	6.342,70
DESPESAS CORRENTES	2.943.000,00	3.295.159,57	245.364,94	3.179.711,09	115.448,48	708.728,61	3.173.368,39	121.791,18	3.171.609,99	6.342,70
PESSOAL E ENCARGOS SOCIAIS	1.943.000,00	2.177.159,57	128.785,31	2.063.131,46	114.028,11	399.562,69	2.062.500,17	114.659,40	2.060.741,77	631,29
JUROS E ENCARGOS DA DÍVIDA	0,00	0,00	0,00	0,00	0,00	0,00	0,00	0,00	0,00	0,00
OUTRAS DESPESAS CORRENTES	1.000.000,00	1.118.000,00	116.579,63	1.116.579,63	1.420,37	309.165,92	1.110.868,22	7.131,78	1.110.868,22	5.711,41
DESPESAS DE CAPITAL	32.000,00	0,00	0,00	0,00	0,00	0,00	0,00	0,00	0,00	0,00
INVESTIMENTOS	0,00	0,00	0,00	0,00	0,00	0,00	0,00	0,00	0,00	0,00
INVERSÕES FINANCEIRAS	0,00	0,00	0,00	0,00	0,00	0,00	0,00	0,00	0,00	0,00
AMORTIZAÇÃO DA DÍVIDA	32.000,00	0,00	0,00	0,00	0,00	0,00	0,00	0,00	0,00	0,00
SUBTOTAL DAS DESPESAS (II) = (l)	2.975.000,00	3.295.159,57	245.364,94	3.179.711,09	115.448,48	708.728,61	3.173.368,39	121.791,18	3.171.609,99	6.342,70

Nota: Durante o exercício, somente as despesas liquidadas são consideradas executadas. No encerramento do exercício, as despesas não liquidadas inscritas em restos a pagar não-processados são também consideradas executadas. Dessa forma, para maior transparência, as despesas executadas estão segregadas em:

a) Despesas liquidadas, consideradas aquelas em que houve a entrega do material ou serviço, nos termos do art. 63 da Lei 4.320/64;

b) Despesas empenhadas mas não liquidadas, inscritas em Restos a Pagar não processados, consideradas liquidadas no encerramento do exercício, por força do art.35, inciso II da Lei 4.320/64

FONTE: Sistema Informatizado - Prefeitura Municipal de Cassilândia - MS - 26/jan/2016 - 14h e 09m



Diário Oficial

Cassilândia – MS

Ano IV | Nº 486

Sexta-feira, 28 de janeiro de 2016

www.cassilandia.ms.gov.br

MUNICÍPIO DE CASSILÂNDIA
RELATÓRIO RESUMIDO DA EXECUÇÃO ORÇAMENTÁRIA
DEMONSTRATIVO DAS RECEITAS E DESPESAS PREVIDENCIÁRIAS DO REGIME PRÓPRIO DE PREVIDÊNCIA DOS SERVIDORES
ORÇAMENTO DA SEGURIDADE SOCIAL
JANEIRO A DEZEMBRO 2015/BIMESTRE NOVEMBRO-DEZEMBRO

RREO - Anexo 4 (LRF, Art. 53, inciso II)

Em Reais

RECEITAS	PREVISÃO INICIAL	PREVISÃO ATUALIZADA	RECEITAS REALIZADAS	
			Até o Bimestre/2015	Até o Bimestre/2014
RECEITAS PREVIDENCIÁRIAS - RPPS (EXCETO INTRA-ORÇAMENTÁRIAS) (I)	5.350.000,00	5.350.000,00	4.710.214,25	4.697.172,66
RECEITAS CORRENTES	5.347.000,00	5.347.000,00	4.710.214,25	4.697.172,66
Receita de Contribuições dos Segurados	1.511.000,00	1.511.000,00	1.366.673,84	1.344.996,91
Pessoal Civil	1.511.000,00	1.511.000,00	1.366.673,84	1.344.996,91
Ativo	1.500.000,00	1.500.000,00	1.366.673,84	1.344.996,91
Inativo	10.000,00	10.000,00	0,00	0,00
Pensionista	1.000,00	1.000,00	0,00	0,00
Pessoal Militar	0,00	0,00	0,00	0,00
Ativo	0,00	0,00	0,00	0,00
Inativo	0,00	0,00	0,00	0,00
Pensionista	0,00	0,00	0,00	0,00
Outras Receitas de Contribuições	0,00	0,00	0,00	0,00
Receita Patrimonial	3.669.000,00	3.669.000,00	3.336.821,21	3.263.635,31
Receitas Imobiliárias	10.000,00	10.000,00	0,00	0,00
Receitas de Valores Mobiliários	3.631.000,00	3.631.000,00	3.336.821,21	3.263.635,31
Outras Receitas Patrimoniais	28.000,00	28.000,00	0,00	0,00
Receitas de Serviços	0,00	0,00	0,00	0,00
Outras Receitas Correntes	167.000,00	167.000,00	6.719,20	88.540,44
Compensação Previdenciária do RGPS para o RPPS	150.000,00	150.000,00	6.719,20	88.106,04
Demais Receitas Correntes	17.000,00	17.000,00	0,00	434,40
RECEITAS DE CAPITAL	3.000,00	3.000,00	0,00	0,00
Alienação de Bens, Direitos e Ativos	3.000,00	3.000,00	0,00	0,00
Amortização de Empréstimos	0,00	0,00	0,00	0,00
Outras Receitas de Capital	0,00	0,00	0,00	0,00
RECEITAS PREVIDENCIÁRIAS - RPPS (INTRA-ORÇAMENTÁRIAS) (II)	3.410.000,00	3.410.000,00	3.069.994,12	2.892.240,95
TOTAL DAS RECEITAS PREVIDENCIÁRIAS - RPPS (III) = (I + II)	8.760.000,00	8.760.000,00	7.780.208,37	7.589.413,61

DESPESAS	DOTAÇÃO INICIAL	DOTAÇÃO ATUALIZADA	DESPESAS EMPENHADAS		DESPESAS LIQUIDADAS		INSCRITAS RESTOS A PAGAR NÃO PROCESSADOS	
			Até o Bimestre/2015	Até o Bimestre/2014	Até o Bimestre/2015	Até o Bimestre/2014	Em 2015	Em 2014
DESPESAS PREVIDENCIÁRIAS - RPPS (EXCETO INTRA-ORÇAMENTÁRIAS) (IV)	3.718.000,00	3.738.000,00	3.369.847,57	2.853.395,17	3.358.230,81	2.853.004,30	0,00	390,87
ADMINISTRAÇÃO	457.000,00	407.000,00	172.200,82	146.876,76	160.584,06	146.485,89	0,00	390,87
Despesas Correntes	362.000,00	312.000,00	163.955,83	142.330,76	152.339,07	141.939,89	0,00	390,87
Despesas de Capital	95.000,00	95.000,00	8.244,99	4.546,00	8.244,99	4.546,00	0,00	0,00
PREVIDÊNCIA	3.261.000,00	3.331.000,00	3.197.646,75	2.706.518,41	3.197.646,75	2.706.518,41	0,00	0,00
Pessoal Civil	3.126.000,00	3.196.000,00	3.079.202,54	2.590.952,59	3.079.202,54	2.590.952,59	0,00	0,00
Aposentadorias	2.000.000,00	2.250.000,00	2.231.318,57	1.745.275,16	2.231.318,57	1.745.275,16	0,00	0,00
Pensões	520.000,00	520.000,00	482.559,40	422.205,45	482.559,40	422.205,45	0,00	0,00
Outros Benefícios Previdenciários	606.000,00	426.000,00	365.324,57	423.471,98	365.324,57	423.471,98	0,00	0,00
Pessoal Militar	0,00	0,00	0,00	0,00	0,00	0,00	0,00	0,00
Reformas	0,00	0,00	0,00	0,00	0,00	0,00	0,00	0,00
Pensões	0,00	0,00	0,00	0,00	0,00	0,00	0,00	0,00
Outros Benefícios Previdenciários	0,00	0,00	0,00	0,00	0,00	0,00	0,00	0,00
Outras Despesas Previdenciárias	135.000,00	135.000,00	118.444,21	115.565,82	118.444,21	115.565,82	0,00	0,00
Compensação Previdenciária do RGPS para o RPPS	0,00	0,00	0,00	0,00	0,00	0,00	0,00	0,00
Demais Despesas Previdenciárias	135.000,00	135.000,00	118.444,21	115.565,82	118.444,21	115.565,82	0,00	0,00
DESPESAS PREVIDENCIÁRIAS - RPPS (INTRA-ORÇAMENTÁRIAS) (V)	2.000,00	2.000,00	0,00	0,00	0,00	0,00	0,00	0,00
TOTAL DAS DESPESAS PREVIDENCIÁRIAS - RPPS (VI) = (IV + V)	3.720.000,00	3.740.000,00	3.369.847,57	2.853.395,17	3.358.230,81	2.853.004,30	0,00	390,87
RESULTADO PREVIDENCIÁRIO (VII) = (III - VI)	4.970.000,00	4.950.000,00	4.383.456,98	4.686.915,18	4.395.073,74	4.687.306,05		



Diário Oficial

Cassilândia – MS

Ano IV | Nº 486

Sexta-feira, 28 de janeiro de 2016

www.cassilandia.ms.gov.br

MUNICÍPIO DE CASSILÂNDIA
RELATÓRIO RESUMIDO DA EXECUÇÃO ORÇAMENTÁRIA
DEMONSTRATIVO DAS RECEITAS E DESPESAS PREVIDENCIÁRIAS DO REGIME PRÓPRIO DE PREVIDÊNCIA DOS SERVIDORES
ORÇAMENTO DA SEGURIDADE SOCIAL
JANEIRO A DEZEMBRO 2015/BIMESTRE NOVEMBRO-DEZEMBRO

RREO - Anexo 4 (LRF, Art. 53, inciso II) Em Reais

APORTES DE RECURSOS PARA O REGIME PRÓPRIO DE PREVIDÊNCIA DO SERVIDOR	APORTES REALIZADOS	
TOTAL DOS APORTES PARA O RPPS		1.110.868,22
Plano Financeiro		0,00
Recursos para Cobertura de Insuficiências Financeiras		0,00
Recursos para Formação de Reserva		0,00
Outros Aportes para o RPPS		0,00
Plano Previdenciário		1.110.868,22
Recursos para Cobertura de Déficit Financeiro		0,00
Recursos para Cobertura de Déficit Atuarial		1.110.868,22
Outros Aportes para o RPPS		0,00

RESERVA ORÇAMENTÁRIA DO RPPS	PREVISÃO ORÇAMENTÁRIA	
VALOR		0,00

BENS E DIREITOS DO RPPS	PERÍODO DE REFERÊNCIA	
	2015	2014
CAIXA	0,00	0,00
BANCOS CONTA MOVIMENTO	0,00	0,00
INVESTIMENTOS	0,00	0,00
OUTROS BENS E DIREITOS	0,00	0,00

RECEITAS INTRA-ORÇAMENTÁRIAS - RPPS	PREVISÃO INICIAL	PREVISÃO ATUALIZADA	RECEITAS REALIZADAS	
			Até o Bimestre/2015	Até o Bimestre/2014
RECEITAS CORRENTES (VIII)	3.340.000,00	3.340.000,00	3.043.090,30	2.843.137,69
Receita de Contribuições	3.300.000,00	3.300.000,00	3.036.101,30	2.836.354,69
Patronal	2.000.000,00	2.000.000,00	1.723.271,23	1.821.661,39
Pessoal Civil	2.000.000,00	2.000.000,00	1.723.271,23	1.821.661,39
Ativo	2.000.000,00	2.000.000,00	1.723.271,23	1.821.661,39
Inativo	0,00	0,00	0,00	0,00
Pensionista	0,00	0,00	0,00	0,00
Pessoal Militar	0,00	0,00	0,00	0,00
Ativo	0,00	0,00	0,00	0,00
Inativo	0,00	0,00	0,00	0,00
Pensionista	0,00	0,00	0,00	0,00
Para Cobertura de Déficit Atuarial	1.100.000,00	1.100.000,00	1.202.445,19	1.014.693,30
Em Regime de Débitos e Parcelamentos	200.000,00	200.000,00	110.384,88	0,00
Receita Patrimonial	20.000,00	20.000,00	6.989,00	6.783,00
Receita de Serviços	0,00	0,00	0,00	0,00
Outras Receitas Correntes	20.000,00	20.000,00	0,00	0,00
RECEITAS DE CAPITAL (IX)	70.000,00	70.000,00	26.903,82	49.103,26
Alienação de Bens	60.000,00	60.000,00	15.642,60	31.285,20
Amortização de Empréstimos	0,00	0,00	0,00	0,00
Outras Receitas de Capital	10.000,00	10.000,00	11.261,22	17.818,06
TOTAL DAS RECEITAS PREVIDENCIÁRIAS INTRA-ORÇAMENTÁRIAS (XI) = (VIII + IX - X)	3.410.000,00	3.410.000,00	3.069.994,12	2.892.240,95

DESPESAS PREVIDENCIÁRIAS INTRA-ORÇAMENTÁRIAS - RPPS	DOTAÇÃO INICIAL	DOTAÇÃO ATUALIZADA	DESPESAS EMPENHADAS		DESPESAS LIQUIDADAS		INSCRITAS RESTOS A PAGAR NÃO PROCESSADOS	
			Até o Bimestre/2015	Até o Bimestre/2014	Até o Bimestre/2015	Até o Bimestre/2014	Em 2015	Em 2014
ADMINISTRAÇÃO (XII)	2.000,00	2.000,00	0,00	0,00	0,00	0,00	0,00	0,00
Despesas Correntes	2.000,00	2.000,00	0,00	0,00	0,00	0,00	0,00	0,00
Despesas de Capital	0,00	0,00	0,00	0,00	0,00	0,00	0,00	0,00
TOTAL DAS DESPESAS PREVIDENCIÁRIAS INTRA-ORÇAMENTÁRIAS (XVIII) = (XII)	2.000,00	2.000,00	0,00	0,00	0,00	0,00	0,00	0,00



Diário Oficial

Cassilândia – MS

Ano IV | Nº 486

Sexta-feira, 28 de janeiro de 2016

www.cassilandia.ms.gov.br

MUNICÍPIO DE CASSILÂNDIA
RELATÓRIO RESUMIDO DA EXECUÇÃO ORÇAMENTÁRIA
DEMONSTRATIVO DO RESULTADO NOMINAL
ORÇAMENTO FISCAL E DA SEGURIDADE SOCIAL
JANEIRO A DEZEMBRO 2015/BIMESTRE NOVEMBRO-DEZEMBRO

RREO - Anexo 5 (LRF, art. 53, inciso III) R\$ 1,00

DÍVIDA FISCAL LÍQUIDA	SALDO		
	Em 31/Dez/2014 (a)	Em 31/Out/2015 (b)	Em 31/Dez/2015 (c)
DÍVIDA CONSOLIDADA (I)	0,00	490.229,12	637.824,58
DEDUÇÕES (II)	4.782.425,72	5.823.036,82	5.723.651,06
Disponibilidade de Caixa Bruta	6.671.065,59	6.149.892,14	6.051.445,50
Demais Haveres Financeiros	9.009,38	65.122,16	60.288,28
(-) Restos a Pagar Processados (Exceto Precatórios)	1.897.649,25	391.977,48	388.082,72
DÍVIDA CONSOLIDADA LÍQUIDA (III)=(I-II)	-4.782.425,72	-5.332.807,70	-5.085.826,48
RECEITA DE PRIVATIZAÇÕES (IV)	0,00	0,00	0,00
PASSIVOS RECONHECIDOS (V)	0,00	0,00	0,00
DÍVIDA FISCAL LÍQUIDA (VI) = (III + IV - V)	-4.782.425,72	-5.332.807,70	-5.085.826,48

RESULTADO NOMINAL	PERÍODO DE REFERÊNCIA	
	No Bimestre (c-b)	Até o Bimestre (c-a)
VALOR	246.981,22	-303.400,76

<u>DISCRIMINAÇÃO DA META FISCAL</u>	VALOR CORRENTE
META DE RESULTADO NOMINAL FIXADA NO ANEXO DE METAS FISCAIS DA LDO PARA O EXERCÍCIO DE REFERÊNCIA	0,00

DÍVIDA FISCAL LÍQUIDA PREVIDENCIÁRIA	SALDO		
	Em 31/Dez/2014 (a)	Em 31/Out/2015 (b)	Em 31/Dez/2015 (c)
DÍVIDA CONSOLIDADA PREVIDENCIÁRIA (VII)	0,00	0,00	0,00
Passivo Atuarial	0,00	0,00	0,00
Demais Dívidas	0,00	0,00	0,00
DEDUÇÕES (VIII)	0,00	3.140.864,02	3.923.565,07
Disponibilidade de Caixa Bruta	0,00	3.140.864,02	3.923.565,07
Investimentos	0,00	0,00	0,00
Demais Haveres Financeiros	0,00	0,00	0,00
(-) Restos a Pagar Processados	0,00	0,00	0,00
DÍVIDA CONSOLIDADA LÍQUIDA PREVIDENCIÁRIA (IX) = (VII - VIII)	0,00	0,00	0,00
PASSIVOS RECONHECIDOS (X)	0,00	0,00	0,00
DÍVIDA FISCAL LÍQUIDA PREVIDENCIÁRIA (XI) = (IX - X)	0,00	0,00	0,00

FONTE: Sistema Informatizado - Prefeitura Municipal de Cassilândia - MS - 26/jan/2016 - 14h e 15m



Diário Oficial

Cassilândia – MS

Ano IV | Nº 486

Sexta-feira, 28 de janeiro de 2016

www.cassilandia.ms.gov.br

MUNICÍPIO DE CASSILÂNDIA
RELATÓRIO RESUMIDO DA EXECUÇÃO ORÇAMENTÁRIA
DEMONSTRATIVO DO RESULTADO PRIMÁRIO - ESTADOS, DISTRITO FEDERAL E MUNICÍPIOS
ORÇAMENTO FISCAL E DA SEGURIDADE SOCIAL
JANEIRO A DEZEMBRO 2015/BIMESTRE NOVEMBRO-DEZEMBRO

RREO - ANEXO 6 (LRF, art. 53, inciso III) Em Reais

RECEITAS PRIMÁRIAS	PREVISÃO ATUALIZADA	RECEITAS REALIZADAS	
		Até o Bimestre / 2015	Até o Bimestre / 2014
RECEITAS PRIMÁRIAS CORRENTES (I)	56.628.500,00	54.143.437,72	50.480.438,85
Receitas Tributárias	7.211.000,00	5.572.114,35	5.890.682,75
IPTU	1.050.000,00	816.487,59	731.527,44
ISS	1.600.000,00	1.354.302,05	1.475.340,44
ITBI	2.000.000,00	1.022.998,90	1.777.334,26
IRRF	915.000,00	953.965,98	728.216,36
Outras Receitas Tributárias	1.646.000,00	1.424.359,83	1.178.264,25
Receitas de Contribuições	2.511.000,00	2.994.443,30	2.610.227,85
Receitas Previdenciárias	1.511.000,00	1.366.673,84	1.344.996,91
Contribuição para custeio de iluminação pública	1.000.000,00	1.627.769,46	1.265.230,94
Outras Receitas de Contribuições	0,00	0,00	0,00
Receita Patrimonial Líquida	53.000,00	0,00	0,00
Receita Patrimonial	3.951.500,00	3.900.970,33	3.645.881,59
(-) Aplicações Financeiras	-3.898.500,00	-3.900.970,33	-3.645.881,59
Transferências Correntes	43.976.600,00	40.755.583,70	39.401.277,05
FPM	16.000.000,00	14.915.041,30	14.196.377,91
ICMS	11.800.000,00	10.731.850,85	11.036.060,24
IPVA	1.500.000,00	1.558.122,36	1.423.485,75
Convênios	210.000,00	45.349,88	98.361,04
Outras Transferências Correntes	14.466.600,00	13.505.219,31	12.646.992,11
Demais Receitas Correntes	2.876.900,00	4.821.296,37	2.578.251,20
Divida Ativa	260.400,00	498.212,83	134.520,08
Diversas Receitas Correntes	2.616.500,00	4.323.083,54	2.443.731,12
RECEITAS DE CAPITAL (II)	13.746.000,00	1.760.094,24	3.324.119,51
Operações de Crédito (III)	0,00	0,00	0,00
Amortização de Empréstimos (IV)	0,00	0,00	0,00
Alienação de Bens (V)	83.000,00	15.642,60	31.285,20
Transferências de Capital	13.663.000,00	1.733.190,42	3.275.016,25
Convênios	11.605.000,00	1.676.190,42	3.275.016,25
Outras Transferências de Capital	2.048.000,00	57.000,00	0,00
Outras Receitas de Capital	10.000,00	11.261,22	17.818,06
RECEITAS PRIMÁRIAS DE CAPITAL (VI)=(II-III-IV-V)	13.663.000,00	1.744.451,64	3.292.834,31
RECEITA PRIMÁRIA TOTAL (VII) = (I + VI)	70.291.500,00	55.887.889,36	53.773.273,16

DESPESAS PRIMÁRIAS	DOTAÇÃO ATUALIZADA	DESPESAS EMPENHADAS		DESPESAS LIQUIDADAS		INSCRITAS EM RESTOS A PAGAR	
		Até o Bimestre / 2015	Até o Bimestre / 2014	Até o Bimestre / 2015	Até o Bimestre / 2014	Em 2015	Em 2014
DESPESAS CORRENTES (VIII)	60.282.598,52	55.072.233,38	49.753.402,91	53.708.384,69	49.427.982,04	0,00	319.670,87
Pessoal e Encargos Sociais	32.500.911,11	30.294.309,45	27.888.679,44	29.890.497,84	27.852.145,22	0,00	36.534,22
Juros e Encargos da Dívida (IX)	149.633,90	148.709,23	106.861,59	148.709,23	106.861,59	0,00	0,00
Outras Despesas Correntes	27.632.053,51	24.629.214,70	21.757.861,88	23.669.177,62	21.468.975,23	0,00	283.136,65
DESPESAS PRIMÁRIAS CORRENTES (X)=(VIII-IX)	60.132.964,62	54.923.524,15	49.646.541,32	53.559.675,46	49.321.120,45	0,00	319.670,87
DESPESAS DE CAPITAL (XI)	16.652.578,35	5.857.321,49	5.023.996,01	5.583.669,65	4.929.804,51	0,00	94.191,50
Investimentos	15.866.566,59	5.003.351,57	4.255.542,56	4.804.000,71	4.239.917,83	0,00	15.624,73
Inversões Financeiras	0,00	0,00	0,00	0,00	0,00	0,00	0,00
Concessão de Empréstimos (XII)	0,00	0,00	0,00	0,00	0,00	0,00	0,00
Aquisição de Título de Capital já Integralizado (XIII)	0,00	0,00	0,00	0,00	0,00	0,00	0,00
Demais Inversões Financeiras	0,00	0,00	0,00	0,00	0,00	0,00	0,00
Amortização da Dívida (XIV)	786.011,76	853.969,92	768.453,45	779.668,94	689.886,68	0,00	78.566,77
DESPESAS PRIMÁRIAS DE CAPITAL (XV)=(XI-XII-XIII-XIV)	15.866.566,59	5.003.351,57	4.255.542,56	4.804.000,71	4.239.917,83	0,00	15.624,73
RESERVA DE CONTINGÊNCIA (XVI)	4.660.100,00	0,00	0,00	0,00	0,00	0,00	0,00
RESERVA DO RPPS (XVII)	0,00	0,00	0,00	0,00	0,00	0,00	0,00
DESPESA PRIMÁRIA TOTAL (XVIII) = (X + XV + XVI + XVII)	80.659.631,21	59.926.875,72	53.902.083,88	58.363.676,17	53.561.038,28	0,00	335.295,60

RESULTADO PRIMÁRIO (XIX) = (VII - XVIII) -10.368.131,21 -4.038.986,36 -128.810,72 -2.475.786,81 212.234,88 55.887.889,36 53.437.977,56

SALDOS DE EXERCÍCIOS ANTERIORES 6.001.462,21 - - - - - -

DISCRIMINAÇÃO DA META FISCAL	VALOR CORRENTE
META DE RESULTADO PRIMÁRIO FIXADA NO ANEXO DE METAS FISCAIS DA LDO PARA O EXERCÍCIO DE REFERÊNCIA	0,00

FONTE: Sistema Informatizado - Prefeitura Municipal de Cassilândia - MS - 26/jan/2016 - 14h e 17m



Diário Oficial

Cassilândia – MS

Ano IV | Nº 486

Sexta-feira, 28 de janeiro de 2016

www.cassilandia.ms.gov.br

MUNICÍPIO DE CASSILÂNDIA
RELATÓRIO RESUMIDO DA EXECUÇÃO ORÇAMENTÁRIA
DEMONSTRATIVO DOS RESTOS A PAGAR POR PODER E ÓRGÃO
ORÇAMENTOS FISCAL E DA SEGURIDADE SOCIAL
JANEIRO A DEZEMBRO 2015/BIMESTRE NOVEMBRO-DEZEMBRO

RREO - Anexo 7 (LRF, art. 53, inciso V)

Em Reais

PODER / ÓRGÃO	RESTOS A PAGAR PROCESSADOS E NÃO PROCESSADOS LIQUIDADOS EM EXERCÍCIOS ANTERIORES					RESTOS A PAGAR NÃO PROCESSADOS					Saldo Total (a+b)	
	Inscritos		Pagos	Cancelados	Saldo (a)	Inscritos		Liquidados	Pagos	Cancelados		Saldo (b)
	Em Exercícios Anteriores	Em 31 de Dezembro de 2014				Em Exercícios Anteriores	Em 31 de Dezembro de 2014					
RESTOS A PAGAR (EXCETO INTRA-ORÇAMENTÁRIOS) (I)	50.553,72	1.862.596,18	1.458.034,88	67.949,23	394.997,79	4.781,00	413.862,37	173.217,54	165.385,54	103.654,22	141.771,61	536.769,40
EXECUTIVO												
GABINETE DO PREFEITO	6.915,07	20.387,73	18.992,75	0,00	8.310,05	0,00	25.999,98	25.999,98	25.999,98	0,00	0,00	8.310,05
INST. DE PREV. DOS SERV. MUN. DE CASSILÂNDIA	0,00	0,00	0,00	0,00	0,00	0,00	390,87	0,00	0,00	0,00	390,87	390,87
SEC. VIAÇÃO, OBRAS E SERVIÇOS MUNICIPAIS	0,00	705.627,47	387.050,58	37.482,97	281.093,92	0,00	11.632,72	11.310,24	11.310,24	0,00	322,48	281.416,40
SECR. MUN. TURISMO, CULT. ESP. E LAZER E MEIO	0,00	44.702,99	43.685,23	1.017,76	0,00	0,00	47.012,40	46.932,40	46.932,40	0,00	80,00	80,00
SECRET. DESENVOLVIMENTO ECONOMICO	0,00	0,00	0,00	0,00	0,00	416,00	0,00	0,00	0,00	0,00	416,00	416,00
SECRETARIA DE BEM ESTAR SOCIAL	0,00	0,00	0,00	0,00	0,00	1.870,00	0,00	0,00	0,00	0,00	1.870,00	1.870,00
SECRETARIA DESENVOLVIMENTO ECONOMICO	0,00	16.850,82	16.808,82	42,00	0,00	0,00	4.642,09	4.642,09	4.642,09	0,00	0,00	0,00
SECRETARIA MUNICIPAL DE BEM ESTAR SOCIAL	31.972,13	66.849,59	62.713,97	1.520,62	34.587,13	0,00	22.718,15	18.393,45	18.393,45	4.324,70	0,00	34.587,13
SECRETARIA MUNICIPAL DE COORDENAÇÃO ADM	1.332,08	147.846,76	145.022,11	1.666,76	10.321,97	0,00	46.987,43	19.630,22	11.798,22	2.598,86	24.758,35	35.080,32
SECRETARIA MUNICIPAL DE EDUCAÇÃO	0,00	309.454,29	277.781,27	17.710,65	13.962,37	0,00	90.072,83	11.231,63	11.231,63	62.305,14	16.536,06	30.498,43
SECRETARIA MUNICIPAL DE FINANÇAS	10.334,44	9.130,50	19.464,94	0,00	0,00	0,00	78.566,77	0,00	0,00	0,00	78.566,77	78.566,77
SECRETARIA MUNICIPAL DE SAÚDE PÚBLICA	0,00	541.746,03	486.515,21	8.508,47	46.722,35	0,00	85.839,13	35.077,53	35.077,53	34.425,52	16.336,08	63.058,43
SECRETARIA VIAÇÃO, OBRAS, E SERV. URB.	0,00	0,00	0,00	0,00	0,00	2.495,00	0,00	0,00	0,00	0,00	2.495,00	2.495,00
RESTOS A PAGAR (INTRA-ORÇAMENTÁRIOS) (II)	0,00	0,00	0,00	0,00	0,00	0,00	0,00	0,00	0,00	0,00	0,00	0,00
TOTAL (III) = (I + II)	50.553,72	1.862.596,18	1.458.034,88	67.949,23	394.997,79	4.781,00	413.862,37	173.217,54	165.385,54	103.654,22	141.771,61	536.769,40

FONTE: Sistema Informatizado - Prefeitura Municipal de Cassilândia - MS - 26/jan/2016 - 14h e 18m

Nota: "Saldo(a)", segue o cálculo: Soma (+) das colunas de Inscritos em exercícios anteriores e inscritos no exercício (quadro RESTOS A PAGAR PROCESSADOS E NÃO PROCESSADOS LIQUIDADOS EM EXERCÍCIOS ANTERIORES) menos (-) a coluna de Pagos (quadro RESTOS A PAGAR PROCESSADOS E NÃO PROCESSADOS LIQUIDADOS EM EXERCÍCIOS ANTERIORES) menos (-) a coluna de Cancelados (quadro RESTOS A PAGAR PROCESSADOS E NÃO PROCESSADOS LIQUIDADOS EM EXERCÍCIOS ANTERIORES) somando (+) a coluna de Liquidados (quadro RESTOS A PAGAR NÃO PROCESSADOS) menos (-) a coluna de Pagos (quadro RESTOS A PAGAR NÃO PROCESSADOS).
"Saldo(b)", segue o cálculo: Soma (+) das colunas Inscritos em exercícios anteriores e inscritos no exercício (quadro RESTOS A PAGAR NÃO PROCESSADOS) menos (-) a coluna Liquidados (quadro RESTOS A PAGAR NÃO PROCESSADOS) menos (-) a coluna Cancelados (quadro RESTOS A PAGAR NÃO PROCESSADOS).



Diário Oficial

Cassilândia – MS

Ano IV | Nº 486

Sexta-feira, 28 de janeiro de 2016

www.cassilandia.ms.gov.br

MUNICÍPIO DE CASSILÂNDIA
RELATÓRIO RESUMIDO DA EXECUÇÃO ORÇAMENTÁRIA
DEMONSTRATIVO DAS RECEITAS DE OPERAÇÕES DE CRÉDITO E DESPESAS DE CAPITAL
ORÇAMENTOS FISCAL E DA SEGURIDADE SOCIAL
JANEIRO A DEZEMBRO 2015/BIMESTRE NOVEMBRO-DEZEMBRO

RREO - ANEXO 9 (LRF, art. 53, § 1º, inciso I) Em Reais

RECEITAS	PREVISÃO ATUALIZADA	RECEITAS REALIZADAS			SALDO NÃO REALIZADO
	(a)	(b)			(c) = (a - b)
RECEITAS DE OPERAÇÕES DE CRÉDITO (I)	0,00	0,00			0,00

DESPESAS	DOTAÇÃO ATUALIZADA	DESPESAS EMPENHADAS	DESPESAS LIQUIDADAS	DESPESAS INSCRITAS EM RESTOS A PAGAR NÃO PROCESSADOS	SALDO NÃO EXECUTADO
	(d)	(e)			(f) = (d - e)
DESPESAS DE CAPITAL	16.652.578,35	5.653.407,59	5.583.669,65	0,00	10.999.170,76
(-) Incentivos Fiscais a Contribuinte	0,00	0,00	0,00	0,00	0,00
(-) Incentivos Fiscais a Contribuinte por Instituições Financeiras	0,00	0,00	0,00	0,00	0,00
DESPESA DE CAPITAL LÍQUIDA (II)	16.652.578,35	5.653.407,59	5.583.669,65	0,00	10.999.170,76

RESULTADO PARA APURAÇÃO DA REGRA DE OURO (III) = (I - II)	-16.652.578,35 (a - d)	-5.653.407,59 (b - e)			-10.999.170,76 (c - f)
---	---------------------------	--------------------------	--	--	---------------------------

FONTE: Sistema Informatizado - Prefeitura Municipal de Cassilândia - MS - 26/jan/2016 - 14h e 21m

Notas:

¹ <Operações de Crédito descritas na CF, art. 167, inciso III>



Diário Oficial

Cassilândia – MS

Ano IV | Nº 486

Sexta-feira, 28 de janeiro de 2016

www.cassilandia.ms.gov.br

MUNICÍPIO DE CASSILÂNDIA
RELATÓRIO RESUMIDO DA EXECUÇÃO ORÇAMENTÁRIA
DEMONSTRATIVO DAS RECEITAS E DESPESAS COM MANUTENÇÃO E DESENVOLVIMENTO DO ENSINO - MDE
ORÇAMENTOS FISCAL E DA SEGURIDADE SOCIAL
JANEIRO A DEZEMBRO 2015/BIMESTRE NOVEMBRO-DEZEMBRO

RREO - ANEXO X (LDB, art. 72)

R\$ 1,00

RECEITAS DO ENSINO

RECEITA RESULTANTE DE IMPOSTOS (caput do art. 212 da Constituição)	PREVISÃO INICIAL	PREVISÃO ATUALIZADA (a)	RECEITAS REALIZADAS	
			Até o Bimestre (b)	% (c)=(b/a)x100
1 - RECEITA DE IMPOSTOS	6.006.000,00	6.006.000,00	4.839.549,09	80,58 %
1.1 - Receita Resultante do Imposto sobre a Propriedade Predial e Territorial Urbana - IPTU	1.456.000,00	1.456.000,00	1.496.441,68	102,78 %
1.1.1 - IPTU	1.050.000,00	1.050.000,00	816.487,59	77,76 %
1.1.2 - Multas, Juros de Mora e Outros Encargos do IPTU	6.000,00	6.000,00	4.265,36	71,09 %
1.1.3 - Dívida Ativa do IPTU	200.000,00	200.000,00	490.905,22	245,45 %
1.1.4 - Multas, Juros de Mora, Atualização Monetária e Outros Encargos da Dívida Ativa do IPTU	200.000,00	200.000,00	184.783,51	92,39 %
1.1.5 - (-) Deduções da Receita do IPTU	0,00	0,00	0,00	0,00 %
1.2 - Receita Resultante do Imposto sobre Transmissão de Inter Vivos - ITBI	2.000.000,00	2.000.000,00	1.022.998,90	51,15 %
1.2.1 - ITBI	2.000.000,00	2.000.000,00	1.022.998,90	51,15 %
1.2.2 - Multas, Juros de Mora e Outros Encargos do ITBI	0,00	0,00	0,00	0,00 %
1.2.3 - Dívida Ativa do ITBI	0,00	0,00	0,00	0,00 %
1.2.4 - Multas, Juros de Mora, Atualização Monetária e Outros Encargos da Dívida Ativa do ITBI	0,00	0,00	0,00	0,00 %
1.2.5 - (-) Deduções da Receita do ITBI	0,00	0,00	0,00	0,00 %
1.3 - Receita Resultante do Imposto sobre Serviços de Qualquer Natureza - ISS	1.635.000,00	1.635.000,00	1.366.142,53	83,56 %
1.3.1 - ISS	1.600.000,00	1.600.000,00	1.354.302,05	84,64 %
1.3.2 - Multas, Juros de Mora e Outros Encargos do ISS	5.000,00	5.000,00	2.894,28	57,89 %
1.3.3 - Dívida Ativa do ISS	15.000,00	15.000,00	7.307,61	48,72 %
1.3.4 - Multas, Juros de Mora, Atualização Monetária e Outros Encargos da Dívida Ativa do ISS	15.000,00	15.000,00	1.638,59	10,92 %
1.3.5 - (-) Deduções da Receita do ISS	0,00	0,00	0,00	0,00 %
1.4 - Receita Resultante do Imposto de Renda Retido na Fonte - IRRF	915.000,00	915.000,00	953.965,98	104,26 %
1.4.1 - IRRF	915.000,00	915.000,00	953.965,98	104,26 %
1.4.2 - Multas, Juros de Mora e Outros Encargos do IRRF	0,00	0,00	0,00	0,00 %
1.4.3 - Dívida Ativa do IRRF	0,00	0,00	0,00	0,00 %
1.4.4 - Multas, Juros de Mora, Atualização Monetária e Outros Encargos da Dívida Ativa do IRRF	0,00	0,00	0,00	0,00 %
1.4.5 - (-) Deduções da Receita do IRRF	0,00	0,00	0,00	0,00 %
1.5 - Receita Resultante do Imposto Territorial Rural - ITR (CF, art. 153, §4º, inciso III)	0,00	0,00	0,00	0,00 %
1.5.1 - ITR	0,00	0,00	0,00	0,00 %
1.5.2 - Multas, Juros de Mora e Outros Encargos do ITR	0,00	0,00	0,00	0,00 %
1.5.3 - Dívida Ativa do ITR	0,00	0,00	0,00	0,00 %
1.5.4 - Multas, Juros de Mora, Atualização Monetária e Outros Encargos da Dívida Ativa do ITR	0,00	0,00	0,00	0,00 %
1.5.5 - (-) Deduções da Receita do ITR	0,00	0,00	0,00	0,00 %
2 - RECEITA DE TRANSFERÊNCIAS CONSTITUCIONAIS E LEGAIS	30.562.000,00	30.562.000,00	29.280.059,91	95,81 %
2.1 - Cota-Parte FPM	16.000.000,00	16.000.000,00	14.915.041,30	93,22 %
2.1.1 - Parcela referente à CF, art. 159, I, alínea b	16.000.000,00	16.000.000,00	14.915.041,30	93,22 %
2.1.2 - Parcela referente à CF, art. 159, I, alínea d	0,00	0,00	0,00	0,00 %
2.2 - Cota-Parte ICMS	11.800.000,00	11.800.000,00	10.731.850,85	90,95 %
2.3 - ICMS-Desoneração - L.C nº87/1996	50.000,00	50.000,00	36.914,04	73,83 %
2.4 - Cota-Parte IPI-Exportação	12.000,00	12.000,00	101.928,51	849,40 %
2.5 - Cota-Parte ITR	1.200.000,00	1.200.000,00	1.936.202,85	161,35 %
2.6 - Cota-Parte IPVA	1.500.000,00	1.500.000,00	1.558.122,36	103,87 %
2.7 - Cota-Parte IOF-Ouro	0,00	0,00	0,00	0,00 %
3 - TOTAL DA RECEITA DE IMPOSTOS (1 + 2)	36.568.000,00	36.568.000,00	34.119.609,00	93,30 %
RECEITAS ADICIONAIS PARA FINANCIAMENTO DO ENSINO	PREVISÃO INICIAL	PREVISÃO ATUALIZADA (a)	RECEITAS REALIZADAS	
			Até o Bimestre (b)	% (c)=(b/a)x100
4 - RECEITA DA APLICAÇÃO FINANCEIRA DE OUTROS RECURSOS DE IMPOSTOS VINCULADOS	0,00	0,00	0,00	0,00 %
5 - RECEITA DE TRANSFERÊNCIAS DO FNDE	900.000,00	900.000,00	804.948,04	89,44 %
5.1 - Transferências do Salário-Educação	500.000,00	500.000,00	436.441,70	87,29 %
5.2 - Transferências Diretas - PDEE	0,00	0,00	0,00	0,00 %
5.3 - Transferências Diretas - PNAE	330.000,00	330.000,00	308.520,00	93,49 %
5.4 - Transferências Diretas - PNATE	70.000,00	70.000,00	59.986,34	85,69 %
5.5 - Outras Transferências do FNDE	0,00	0,00	0,00	0,00 %
5.6 - Aplicação Financeira dos Recursos do FNDE	0,00	0,00	0,00	0,00 %
6 - RECEITA DE TRANSFERÊNCIAS DE CONVÊNIOS	3.910.000,00	3.910.000,00	63.847,55	1,63 %
6.1 - Transferências de Convênios	3.910.000,00	3.910.000,00	63.847,55	1,63 %
6.2 - Aplicação Financeira dos Recursos de Convênios	0,00	0,00	0,00	0,00 %
7 - RECEITA DE OPERAÇÕES DE CRÉDITO	0,00	0,00	0,00	0,00 %
8 - OUTRAS RECEITAS PARA FINANCIAMENTO DO ENSINO	0,00	0,00	0,00	0,00 %
9 - TOTAL DAS RECEITAS ADICIONAIS PARA FINANCIAMENTO DO ENSINO (4 + 5 + 6 + 7 + 8)	4.810.000,00	4.810.000,00	868.795,59	18,06 %

FUNDEB

RECEITAS DO FUNDEB	PREVISÃO INICIAL	PREVISÃO ATUALIZADA (a)	RECEITAS REALIZADAS	
			Até o Bimestre (b)	% (c)=(b/a)x100
10 - RECEITAS DESTINADAS AO FUNDEB	6.112.400,00	6.112.400,00	5.856.011,98	95,81 %
10.1 - Cota-Parte FPM Destinada ao FUNDEB - (20% de 2.1.1)	3.200.000,00	3.200.000,00	2.983.008,26	93,22 %
10.2 - Cota-Parte ICMS Destinada ao FUNDEB - (20% de 2.2)	2.360.000,00	2.360.000,00	2.146.370,17	90,95 %
10.3 - ICMS-Desoneração Destinada ao FUNDEB - (20% de 2.3)	10.000,00	10.000,00	7.382,81	73,83 %
10.4 - Cota-Parte IPI-Exportação Destinada ao FUNDEB - (20% de 2.4)	2.400,00	2.400,00	20.385,70	849,40 %
10.5 - Cota-Parte ITR ou ITR Arrecadados Destinados ao FUNDEB - (20% de (1.5 + 2.5))	240.000,00	240.000,00	387.240,57	161,35 %
10.6 - Cota-Parte IPVA Destinada ao FUNDEB - (20% de 2.6)	300.000,00	300.000,00	311.624,47	103,87 %
11 - RECEITAS RECEBIDAS DO FUNDEB	8.435.000,00	8.435.000,00	7.938.766,36	94,12 %
11.1 - Transferências de Recursos do FUNDEB	8.420.000,00	8.420.000,00	7.886.546,02	93,66 %
11.2 - Complementação da União ao FUNDEB	0,00	0,00	0,00	0,00 %
11.3 - Receita de Aplicação Financeira dos Recursos do FUNDEB	15.000,00	15.000,00	52.220,34	348,14 %
12 - RESULTADO LÍQUIDO DAS TRANSFERÊNCIAS DO FUNDEB (11.1 - 10)	2.307.600,00	2.307.600,00	2.030.534,04	87,99 %

[SE RESULTADO LÍQUIDO DA TRANSFERÊNCIA (12) > 0] = ACRÉSCIMO RESULTANTE DAS TRANSFERÊNCIAS DO FUNDEB



Diário Oficial

Cassilândia – MS

Ano IV | Nº 486

Sexta-feira, 28 de janeiro de 2016

www.cassilandia.ms.gov.br

MUNICÍPIO DE CASSILÂNDIA
RELATÓRIO RESUMIDO DA EXECUÇÃO ORÇAMENTÁRIA
DEMONSTRATIVO DAS RECEITAS E DESPESAS COM MANUTENÇÃO E DESENVOLVIMENTO DO ENSINO - MDE
ORÇAMENTOS FISCAL E DA SEGURIDADE SOCIAL
JANEIRO A DEZEMBRO 2015/BIMESTRE NOVEMBRO-DEZEMBRO

RREO - ANEXO X (LDB, art. 72)							R\$ 1,00	
DESPESAS DO FUNDEB	DOTAÇÃO INICIAL	DOTAÇÃO ATUALIZADA (d)	DESPESAS EMPENHADAS		DESPESAS LIQUIDADAS		INSCRITAS EM RP NÃO PROC. (j)	
			Até o Bimestre (e)	% (f)=(e/d)x100	Até o Bimestre (g)	% (h)=(g/d)x100		
13 - PAGAMENTO DOS PROFISSIONAIS DO MAGISTÉRIO	6.660.000,00	5.989.250,00	5.801.426,53	96,86 %	5.801.426,53	96,86 %	0,00	
13.1 - Com Educação Infantil	1.459.000,00	1.221.000,00	1.105.973,40	90,58 %	1.105.973,40	90,58 %	0,00	
13.2 - Com Ensino Fundamental	5.201.000,00	4.768.250,00	4.695.453,13	98,47 %	4.695.453,13	98,47 %	0,00	
14 - OUTRAS DESPESAS	1.780.000,00	2.560.950,00	2.362.366,30	92,25 %	2.362.366,30	92,25 %	0,00	
14.1 - Com Educação Infantil	254.000,00	966.950,00	927.703,25	95,94 %	927.703,25	95,94 %	0,00	
14.2 - Com Ensino Fundamental	1.526.000,00	1.594.000,00	1.434.663,05	90,00 %	1.434.663,05	90,00 %	0,00	
15 - TOTAL DAS DESPESAS DO FUNDEB (13 + 14)	8.440.000,00	8.550.200,00	8.163.792,83	95,48 %	8.163.792,83	95,48 %	0,00	
DEDUÇÕES PARA FINS DE LIMITE DO FUNDEB PARA PAGAMENTO DOS PROFISSIONAIS DO MAGISTÉRIO							VALOR	
16 - RESTOS A PAGAR INSCRITOS NO EXERCÍCIO SEM DISPONIBILIDADE FINANCEIRA DE RECURSOS DO FUNDEB							0,00	
16.1 FUNDEB 60%							0,00	
16.2 FUNDEB 40%							0,00	
17 - DESPESAS CUSTEADAS COM O SUPERÁVIT FINANCEIRO, DO EXERCÍCIO ANTERIOR, DO FUNDEB							0,00	
17.1 FUNDEB 60%							0,00	
17.2 FUNDEB 40%							0,00	
18 - TOTAL DAS DEDUÇÕES CONSIDERADAS PARA FINS DE LIMITE DO FUNDEB (16 + 17)							0,00	
INDICADORES DO FUNDEB							VALOR	
19 - TOTAL DAS DESPESAS DO FUNDEB PARA FINS DE LIMITE (15 - 18)							100,00	
19.1 - Mínimo de 60% do FUNDEB na Remuneração do Magistério1 (13 - (16.1 + 17.1)) / ((11) x 100) %							73,08	
19.2 - Máximo de 40% em Despesa com MDE, que não Remuneração do Magistério (14 - (16.2 + 17.2)) / ((11) x 100) %							29,76	
19.3 - Máximo de 5% não Aplicado no Exercício (100 - (19.1 + 19.2)) %							-2,83	
CONTROLE DA UTILIZAÇÃO DE RECURSOS NO EXERCÍCIO SUBSEQUENTE							VALOR	
20 - RECURSOS RECEBIDOS DO FUNDEB EM 2013 QUE NÃO FORAM UTILIZADOS							0,00	
21 - DESPESAS CUSTEADAS COM O SALDO DO ITEM 20 ATÉ O 1º TRIMESTRE DO EXERCÍCIO ATUAL (2)							0,00	

MANUTENÇÃO E DESENVOLVIMENTO DO ENSINO - DESPESAS CUSTEADAS COM A RECEITA RESULTANTE DE IMPOSTOS E RECURSOS DO FUNDEB

RECEITAS COM AÇÕES TÍPICAS DE MDE	PREVISÃO INICIAL	PREVISÃO ATUALIZADA (a)	RECEITAS REALIZADAS	
			Até o Bimestre (b)	% (c)=(b/a)x100
22 - IMPOSTOS E TRANSFERÊNCIAS DESTINADAS A MDE (25% DE 3) (3)	9.142.000,00	9.142.000,00	8.529.902,25	93,30 %
DESPESAS COM AÇÕES TÍPICAS DE MDE			VALOR	
			2.030.534,04	
23 - EDUCAÇÃO INFANTIL	3.171.500,00	4.593.760,00	4.162.027,26	90,60 %
23.1 - Creche	0,00	0,00	0,00	0,00 %
23.1.1 - Despesas Custeadas com Recursos do FUNDEB	0,00	0,00	0,00	0,00 %
23.1.2 - Despesas Custeadas com Outros Recursos de Impostos	0,00	0,00	0,00	0,00 %
23.2 - Pré-escola	3.171.500,00	4.593.760,00	4.162.027,26	90,60 %
23.2.1 - Despesas Custeadas com Recursos do FUNDEB	1.713.000,00	2.187.950,00	2.033.676,65	92,95 %
23.2.2 - Despesas Custeadas com Outros Recursos de Impostos	1.458.500,00	2.405.810,00	2.128.350,61	87,98 %
24 - ENSINO FUNDAMENTAL	10.684.000,00	11.545.956,89	10.083.093,92	86,87 %
24.1 - Despesas Custeadas com Recursos do FUNDEB	6.727.000,00	6.362.250,00	6.130.116,18	96,35 %
24.2 - Despesas Custeadas com Outros Recursos de Impostos	3.957.000,00	5.183.706,89	3.952.977,74	75,23 %
25 - ENSINO MÉDIO	0,00	0,00	0,00	0,00 %
26 - ENSINO SUPERIOR	120.000,00	236.565,00	236.568,00	96,88 %
27 - ENSINO PROFISSIONAL NÃO INTEGRADO AO ENSINO REGULAR	0,00	0,00	0,00	0,00 %
28 - OUTRAS	0,00	0,00	0,00	0,00 %
29 - TOTAL DAS DESPESAS COM AÇÕES TÍPICAS MDE (23+24+25+26+27+28)	13.975.500,00	16.376.281,89	14.481.679,18	88,43 %
DEDUÇÕES CONSIDERADAS PARA FINS DE LIMITE CONSTITUCIONAL			VALOR	
30 - RESULTADO LÍQUIDO DAS TRANSFERÊNCIAS DO FUNDEB = (12)			2.030.534,04	
31 - DESPESAS CUSTEADAS COM A COMPLEMENTAÇÃO DO FUNDEB NO EXERCÍCIO			0,00	
32 - RECEITA DE APLICAÇÃO FINANCEIRA DOS RECURSOS DO FUNDEB ATÉ O BIMESTRE = (50 h)			52.220,34	
33 - DESPESAS CUSTEADAS COM O SUPERÁVIT FINANCEIRO, DO EXERCÍCIO ANTERIOR, DO FUNDEB			0,00	
34 - DESPESAS CUSTEADAS COM O SUPERÁVIT FINANCEIRO, DO EXERCÍCIO ANTERIOR, DE OUTROS RECURSOS DE IMPOSTOS			0,00	
35 - RESTOS A PAGAR INSCRITOS NO EXERCÍCIO SEM DISPONIBILIDADE FINANCEIRA DE RECURSOS DE IMPOSTOS VINCULADOS AO ENSINO (4)			0,00	
36 - CANCELAMENTO, NO EXERCÍCIO, DE RESTOS A PAGAR INSCRITOS COM DISPONIBILIDADE FINANCEIRA DE RECURSOS DE IMPOSTOS VINCULADOS AO ENSINO = (46 g)			5.047,37	
37 - TOTAL DAS DEDUÇÕES CONSIDERADAS PARA FINS DE LIMITE CONSTITUCIONAL (30 + 31 + 32 + 33 + 34 + 35 + 36)			2.087.801,75	
38 - TOTAL DAS DESPESAS PARA FINS DE LIMITE ((23 + 24) - (37))			12.092.514,44	
39 - MÍNIMO DE 25% DAS RECEITAS RESULTANTES DE IMPOSTOS EM MDE (5) ((38) / (3) X 100)%			35,44	

OUTRAS INFORMAÇÕES PARA CONTROLE

OUTRAS DESPESAS CUSTEADAS COM RECEITAS ADICIONAIS PARA FINANCIAMENTO DO ENSINO	DOTAÇÃO INICIAL	DOTAÇÃO ATUALIZADA (d)	DESPESAS EMPENHADAS		DESPESAS LIQUIDADAS		INSCRITAS EM RP NÃO PROC. (j)
			Até o Bimestre (e)	% (f)=(e/d)x100	Até o Bimestre (g)	% (h)=(g/d)x100	
40 - DESPESAS CUSTEADAS COM A APLICAÇÃO FINANCEIRA DE OUTROS RECURSOS IMPOSTOS VINCULADOS AO ENSINO	0,00	0,00	0,00	0,00 %	0,00	0,00 %	0,00
41 - DESPESAS CUSTEADAS COM A CONTRIBUIÇÃO SOCIAL DO SALÁRIO-EDUCAÇÃO	500.000,00	500.000,00	33.309,69	6,66 %	436.441,70	87,29 %	0,00
42 - DESPESAS CUSTEADAS COM OPERAÇÕES DE CRÉDITO	0,00	0,00	0,00	0,00 %	0,00	0,00 %	0,00
43 - DESPESAS CUSTEADAS COM OUTRAS RECEITAS PARA FINANCIAMENTO DO ENSINO	4.370.000,00	4.215.008,11	2.114.792,47	50,17 %	1.681.232,46	39,89 %	0,00
44 - TOTAL DAS OUTRAS DESPESAS CUSTEADAS COM RECEITAS ADICIONAIS PARA FINANCIAMENTO DO ENSINO (40 + 41 + 42 + 43)	4.870.000,00	4.715.008,11	2.148.102,16	45,56 %	2.117.674,16	44,91 %	0,00
45 - TOTAL GERAL DAS DESPESAS COM MDE (29 + 44)	18.845.500,00	21.091.290,00	16.629.781,34	78,85 %	16.527.178,33	78,36 %	0,00

RESTOS A PAGAR INSCRITOS COM DISPONIBILIDADE FINANCEIRA DE RECURSOS DE IMPOSTOS VINCULADOS AO ENSINO	SALDO ATÉ O BIMESTRE	CANCELADO EM 2015 (j)
46 - RESTOS A PAGAR DE DESPESAS COM MDE	5.875,62	5.047,37



PREFEITURA MUNICIPAL DE
CASSILÂNDIA
UMA NOVA CIDADE

Diário Oficial

Cassilândia – MS

Ano IV | Nº 486

Sexta-feira, 28 de janeiro de 2016

www.cassilandia.ms.gov.br

MUNICÍPIO DE CASSILÂNDIA
RELATÓRIO RESUMIDO DA EXECUÇÃO ORÇAMENTÁRIA
DEMONSTRATIVO DAS RECEITAS E DESPESAS COM MANUTENÇÃO E DESENVOLVIMENTO DO ENSINO - MDE
ORÇAMENTOS FISCAL E DA SEGURIDADE SOCIAL
JANEIRO A DEZEMBRO 2015/BIMESTRE NOVEMBRO-DEZEMBRO

RREO - ANEXO X (LDB, art. 72)		R\$ 1,00
FLUXO FINANCEIRO DOS RECURSOS		VALOR
47 - SALDO FINANCEIRO EM 31 DE DEZEMBRO DO EXERCÍCIO ANTERIOR		0,00
48 - (+) INGRESSO DE RECURSOS ATÉ O BIMESTRE		7.886.546,02
49 - (-) PAGAMENTOS EFETUADOS ATÉ O BIMESTRE		8.163.581,97
49.1 Pagamento do Exercício		8.163.581,97
49.2 Restos a Pagar		0,00
50 - (+) RECEITA DE APLICAÇÃO FINANCEIRA DOS RECURSOS ATÉ O BIMESTRE		52.220,34
51 - (=) SALDO FINANCEIRO NO EXERCÍCIO ATUAL		224.815,61

FONTE: Sistema Informatizado - Prefeitura Municipal de Cassilândia - MS - 26/jan/2016 - 14h e 20m

Notas:

- (1) Limites mínimos anuais a serem cumpridos no encerramento do exercício
- (2) Art. 21, § 2º, Lei 11.494/2007: "Até 5% dos recursos recebidos à conta dos Fundos, inclusive relativos à complementação da União recebidos nos termos do § 1º do art. 6º desta Lei, poderão ser utilizados no 1º trimestre do exercício imediatamente subsequente, mediante abertura de crédito adicional."
- (3) Caput do art. 212 da CF/1988
- (4) Os valores referentes à parcela dos Restos a Pagar inscritos sem disponibilidade financeira vinculada à educação deverão ser informados somente no RREO do último bimestre do exercício



Diário Oficial

Cassilândia – MS

Ano IV | Nº 486

Sexta-feira, 28 de janeiro de 2016

www.cassilandia.ms.gov.br

MUNICÍPIO DE CASSILÂNDIA
RELATÓRIO RESUMIDO DA EXECUÇÃO ORÇAMENTÁRIA
DEMONSTRATIVO DA RECEITA DE ALIENAÇÃO DE ATIVOS E APLICAÇÃO DOS RECURSOS
ORÇAMENTO FISCAL E DA SEGURIDADE SOCIAL
JANEIRO A DEZEMBRO 2015

RREO - ANEXO 11 (LRF, art. 53, § 1º, inciso III)							Em Reais
<u>RECEITAS</u>	PREVISÃO ATUALIZADA (a)	RECEITAS REALIZADAS (b)					SALDO A REALIZAR (c) = (a - b)
RECEITAS DE ALIENAÇÃO DE ATIVOS (I)	23.000,00	0,00					23.000,00
Receita de Capital - Alienação de Bens Móveis	20.000,00	0,00					20.000,00
Receita de Capital - Alienação de Bens Imóveis	3.000,00	0,00					3.000,00
Rendimentos de Aplicação Financeira	0,00	0,00					0,00
<u>DESPESAS</u>	DOTAÇÃO ATUALIZADA (d)	DESPESAS EMPENHADAS	DESPESAS LIQUIDADAS	DESPESAS PAGAS (e)	DESPESAS INSCRITAS EM RESTOS A PAGAR NÃO PROCESSADOS	PAGAMENTO DE RESTOS A PAGAR (f)	SALDO A EXECUTAR (g) = (d - e)
APLICAÇÃO DOS RECURSOS DA ALIENAÇÃO DE ATIVOS (II)	16.747.578,35	0,00	0,00	0,00	0,00	0,00	16.747.578,35
DESPESAS DE CAPITAL	16.652.578,35	0,00	0,00	0,00	0,00	0,00	16.652.578,35
Investimentos	15.866.566,59	0,00	0,00	0,00	0,00	0,00	15.866.566,59
Inversões Financeiras	0,00	0,00	0,00	0,00	0,00	0,00	0,00
Amortização da Dívida	786.011,76	0,00	0,00	0,00	0,00	0,00	786.011,76
DESPESAS CORRENTES DOS REGIMES DE PREVIDÊNCIA	95.000,00	0,00	0,00	0,00	0,00	0,00	95.000,00
Regime Geral da Previdência Social	0,00	0,00	0,00	0,00	0,00	0,00	0,00
Regime Próprio dos Servidores Públicos	95.000,00	0,00	0,00	0,00	0,00	0,00	95.000,00
SALDO FINANCEIRO A APLICAR	2014 (h)	2015 (i) = (Ib - (IIe + IIIf))					SALDO ATUAL (j) = (IIIh + IIIi)
VALOR (III)	0,00	0,00					0,00

FONTE: Sistema Informatizado - Prefeitura Municipal de Cassilândia - MS - 26/jan/2016 - 14h e 22m

Nota: Durante o exercício, somente as despesas liquidadas são consideradas executadas. No encerramento do exercício, as despesas não liquidadas inscritas em restos a pagar não processados são também consideradas executadas. Dessa forma, para maior transparência, as despesas executadas estão segregadas em:

- Despesas liquidadas, consideradas aquelas em que houve a entrega do material ou serviço, nos termos do art. 63 da Lei 4.320/64;
- Despesas empenhadas mas não liquidadas, inscritas em Restos a pagar não processados, consideradas liquidadas no encerramento do exercício, por força do art. 35, inciso II da lei 4.320/64.



Diário Oficial

Cassilândia – MS

Ano IV | Nº 486

Sexta-feira, 28 de janeiro de 2016

www.cassilandia.ms.gov.br

MUNICÍPIO DE CASSILÂNDIA
RELATÓRIO RESUMIDO DA EXECUÇÃO ORÇAMENTÁRIA
DEMONSTRATIVO DAS RECEITAS E DESPESAS COM AÇÕES E SERVIÇOS PÚBLICOS DE SAÚDE
ORÇAMENTO FISCAL E DA SEGURIDADE SOCIAL
JANEIRO A DEZEMBRO 2015

RRRO – ANEXO 12 (LC 141/2012, art. 35)

R\$ 1,00

RECEITAS PARA APURAÇÃO DA APLICAÇÃO EM AÇÕES E SERVIÇOS PÚBLICOS DE SAÚDE	PREVISÃO INICIAL	PREVISÃO ATUALIZADA (a)	RECEITAS REALIZADAS	
			Até o Bimestre (b)	% (b/a) x 100
RECEITA DE IMPOSTOS LÍQUIDA (I)	6.006.000,00	6.006.000,00	4.839.549,09	80,58 %
Imposto Predial e Territorial Urbano - IPTU	1.050.000,00	1.050.000,00	816.487,59	77,76 %
Imposto sobre Transmissão de Bens Intervivos - ITBI	2.000.000,00	2.000.000,00	1.022.998,90	51,15 %
Imposto sobre Serviços de Qualquer Natureza - ISS	1.600.000,00	1.600.000,00	1.354.302,05	84,64 %
Imposto de Renda Retido na Fonte - IRRF	915.000,00	915.000,00	953.965,98	104,26 %
Imposto Territorial Rural - ITR	0,00	0,00	0,00	0,00 %
Multas, Juros de Mora e Outros Encargos dos Impostos	11.000,00	11.000,00	7.159,64	65,09 %
Dívida Ativa dos Impostos	215.000,00	215.000,00	498.212,83	231,73 %
Multas, Juros de Mora e Outros Encargos da Dívida Ativa	215.000,00	215.000,00	186.422,10	86,71 %
RECEITA DE TRANSFERÊNCIAS CONSTITUCIONAIS E LEGAIS (II)	30.562.000,00	30.562.000,00	29.280.059,91	95,81 %
Cota-Parte do FPM	16.000.000,00	16.000.000,00	14.915.041,30	93,22 %
Cota-Parte do ITR	1.200.000,00	1.200.000,00	1.936.202,85	161,35 %
Cota-Parte do IPVA	1.500.000,00	1.500.000,00	1.558.122,36	103,87 %
Cota-Parte do ICMS	11.800.000,00	11.800.000,00	10.731.850,85	90,95 %
Cota-Parte do IPI-Exportação	12.000,00	12.000,00	101.928,51	849,40 %
Compensações Financeiras Provenientes de Impostos e transf. Constitucionais	0,00	0,00	0,00	0,00 %
Desoneração do ICMS(LC 87/96)	50.000,00	50.000,00	36.914,04	73,83 %
Outras	0,00	0,00	0,00	0,00 %
TOTAL DAS RECEITAS PARA APURAÇÃO DA APLICAÇÃO EM AÇÕES E SERVIÇOS PÚBLICOS DE SAÚDE (III) = I + II	36.568.000,00	36.568.000,00	34.119.609,00	93,30 %

RECEITAS ADICIONAIS PARA FINANCIAMENTO DA SAÚDE	PREVISÃO INICIAL	PREVISÃO ATUALIZADA (c)	RECEITAS REALIZADAS	
			Até o Bimestre (d)	% (d/c) x 100
TRANSFERÊNCIA DE RECURSOS DO SISTEMA ÚNICO DE SAÚDE-SUS	10.033.000,00	10.033.000,00	7.430.877,17	74,06 %
Provenientes da União	8.981.000,00	8.981.000,00	6.997.020,82	77,91 %
Provenientes do Estado	1.002.000,00	1.002.000,00	309.160,29	30,85 %
Provenientes de Outros Municípios	0,00	0,00	0,00	0,00 %
Outras Receitas do SUS	50.000,00	50.000,00	124.696,06	249,39 %
TRANSFERÊNCIAS VOLUNTÁRIAS	0,00	0,00	0,00	0,00 %
RECEITAS DE OPERAÇÕES DE CRÉDITO VINCULADAS À SAÚDE	0,00	0,00	0,00	0,00 %
OUTRAS RECEITAS PARA FINANCIAMENTOS DA SAÚDE	0,00	0,00	0,00	0,00 %
TOTAL RECEITAS ADICIONAIS PARA FINANCIAMENTO DA SAÚDE	10.033.000,00	10.033.000,00	7.430.877,17	74,06 %

DESPESAS COM SAÚDE (Por Grupo e Natureza da Despesa)	DOTAÇÃO INICIAL	DOTAÇÃO ATUALIZADA (e)	DESPESAS EMPENHADAS		DESPESAS LIQUIDADAS		INSCRITAS EM RESTOS A PAGAR NÃO PROCESSADOS
			Até o Bimestre (f)	% (f/e) x 100	Até o Bimestre (g)	% (g/e) x 100	
DESPESAS CORRENTES	15.498.500,00	17.190.260,00	15.103.621,93	87,86 %	15.020.937,94	87,38 %	0,00
Pessoal e Encargos Sociais	8.208.500,00	8.799.370,00	7.849.495,87	89,21 %	7.849.495,87	89,21 %	0,00
Juros e Encargos da Dívida	0,00	0,00	0,00	0,00 %	0,00	0,00 %	0,00
Outras Despesas Correntes	7.290.000,00	8.390.890,00	7.254.126,06	86,45 %	7.171.442,07	85,47 %	0,00
DESPESAS DE CAPITAL	2.841.500,00	1.987.010,00	452.753,87	22,79 %	452.753,87	22,79 %	0,00
Investimentos	2.841.500,00	1.987.010,00	452.753,87	22,79 %	452.753,87	22,79 %	0,00
Inversões Financeiras	0,00	0,00	0,00	0,00 %	0,00	0,00 %	0,00
Amortização da Dívida	0,00	0,00	0,00	0,00 %	0,00	0,00 %	0,00
TOTAL DAS DESPESAS COM SAÚDE (IV)	18.340.000,00	19.177.270,00	15.556.375,80	81,12 %	15.473.691,81	80,69 %	0,00

DESPESAS COM SAÚDE NÃO COMPUTADAS PARA FINS DE APURAÇÃO DO PERCENTUAL MÍNIMO	DOTAÇÃO INICIAL	DOTAÇÃO ATUALIZADA	DESPESAS EMPENHADAS		DESPESAS LIQUIDADAS		INSCRITAS EM RESTOS A PAGAR NÃO PROCESSADOS
			Até o Bimestre (h)	% (h/IV) x 100	Até o Bimestre (i)	% (i/IVg) x 100	
DESPESAS COM INATIVOS E PENSIONISTAS	0,00	0,00	0,00	0,00 %	0,00	0,00 %	0,00
DESPESA COM ASSISTÊNCIA À SAÚDE QUE NÃO ATENDE AO PRINCÍPIO DE ACESSO UNIVERSAL	0,00	0,00	0,00	0,00 %	0,00	0,00 %	0,00
DESPESAS CUSTEADAS COM OUTROS RECURSOS	0,00	0,00	0,00	0,00 %	0,00	0,00 %	0,00
Recursos de Transferência do Sistema Único de Saúde - SUS	0,00	0,00	0,00	0,00 %	0,00	0,00 %	0,00
Recursos de Operações de Crédito	0,00	0,00	0,00	0,00 %	0,00	0,00 %	0,00
Outros Recursos	0,00	0,00	0,00	0,00 %	0,00	0,00 %	0,00
OUTRAS AÇÕES E SERVIÇOS NÃO COMPUTADOS	0,00	0,00	0,00	0,00 %	0,00	0,00 %	0,00
RESTOS A PAGAR NÃO PROCESSADOS INSCRITOS INDEVIDAMENTE NO EXERCÍCIO SEM DISPONIBILIDADE FINANCEIRA ¹	-	-	0,00	0,00 %	-	0,00 %	85.839,13
DESPESAS CUSTEADAS COM DISPONIBILIDADE DE CAIXA VINCULADA AOS RESTOS A PAGAR CANCELADOS ²	0,00	0,00	0,00	0,00 %	0,00	0,00 %	0,00
DESP. CUSTEADAS COM REC. VINC. À PARCELA DO PERC. MÍNIMO QUE NÃO FOI APLICADA EM AÇÕES E SERV. DE SAÚDE EM EXERCÍCIOS ANTERIORES ³	0,00	0,00	0,00	0,00 %	0,00	0,00 %	0,00
TOTAL DAS DESPESAS COM SAÚDE NÃO COMPUTADAS (V)	0,00	0,00	0,00	0,00 %	0,00	0,00 %	85.839,13
TOTAL DAS DESP. COM AÇÕES E SERVIÇOS PÚBLICOS DE SAÚDE (VI) = (IV - V)	18.340.000,00	19.177.270,00	15.556.375,80	-	15.473.691,81	-	-85.839,13



Diário Oficial

Cassilândia – MS

Ano IV | Nº 486

Sexta-feira, 28 de janeiro de 2016

www.cassilandia.ms.gov.br

MUNICÍPIO DE CASSILÂNDIA
RELATÓRIO RESUMIDO DA EXECUÇÃO ORÇAMENTÁRIA
DEMONSTRATIVO DAS RECEITAS E DESPESAS COM AÇÕES E SERVIÇOS PÚBLICOS DE SAÚDE
ORÇAMENTO FISCAL E DA SEGURIDADE SOCIAL
JANEIRO A DEZEMBRO 2015

RREO – ANEXO 12 (LC 141/2012, art. 35)

R\$ 1,00

EXECUÇÃO DE RESTOS A PAGAR NÃO PROCESSADOS INSCRITOS COM DISPONIBILIDADE DE CAIXA	INSCRITOS	CANCELADOS/PRESCRITOS	PAGOS	A PAGAR	PARCELA CONSIDERADA NO LIMITE
Inscritos em 2015	0,00	0,00	0,00	0,00	0,00
Inscritos em 2014	0,00	0,00	0,00	0,00	0,00
Inscritos em 2013	0,00	0,00	0,00	0,00	0,00
Inscritos em 2012	0,00	0,00	0,00	0,00	0,00
Inscritos em 2011	0,00	0,00	0,00	0,00	0,00
Inscritos em Exercícios Anteriores ao de Referência	0,00	0,00	0,00	0,00	0,00
Total	0,00	0,00	0,00	0,00	0,00

CONTROLE DOS RESTOS A PAGAR CANCELADOS OU PRESCRITOS PARA FINS DE APLICAÇÃO DA DISPONIBILIDADE DE CAIXA CONFORME ARTIGO 24, §1º E 2º	RESTOS A PAGAR CANCELADOS OU PRESCRITOS		
	Saldo Inicial	Despesas custeadas no exercício de referência (j)	Saldo Final (Não Aplicado)
Restos a Pagar Cancelados ou Prescritos em 2015	0,00	0,00	0,00
Restos a Pagar Cancelados ou Prescritos em 2014	0,00	0,00	0,00
Restos a Pagar Cancelados ou Prescritos em 2013	0,00	0,00	0,00
Restos a Pagar Cancelados ou Prescritos em 2012	0,00	0,00	0,00
Restos a Pagar Cancelados ou Prescritos em 2011	0,00	0,00	0,00
Restos a Pagar Cancelados ou Prescritos em Exercícios Anteriores ao de Referência	0,00	0,00	0,00
Total (VII)	0,00	0,00	0,00

CONTROLE DO VALOR REFERENTE AO PERCENTUAL MÍNIMO NÃO CUMPRIDO EM EXERCÍCIOS ANTERIORES PARA FINS DE APLICAÇÃO DOS RECURSOS VINCULADOS CONFORME ARTIGOS 25 E 26	LIMITE NÃO CUMPRIDO		
	Saldo Inicial	Despesas custeadas no exercício de referência (k)	Saldo Final (Não Aplicado)
Diferença de limite não cumprido em 2014	0,00	0,00	0,00
Diferença de limite não cumprido em 2013	0,00	0,00	0,00
Diferença de limite não cumprido em 2012	0,00	0,00	0,00
Diferença de limite não cumprido em 2011	0,00	0,00	0,00
Diferença de limite não cumprido em 2010	0,00	0,00	0,00
Diferença de limite não cumprido em Exercícios Anteriores ao de Referência	0,00	0,00	0,00
Total (IX)	0,00	0,00	0,00

DESPESAS COM SAÚDE (Por Subfunção)	DOTAÇÃO INICIAL	DOTAÇÃO ATUALIZADA	DESPESAS EMPENHADAS		DESPESAS LIQUIDADAS		INSCRITAS EM RESTOS A PAGAR NÃO PROCESSADOS
			Até o Bimestre (l)	% (l/total) x 100	Até o Bimestre (m)	% (m/total) x 100	
Atenção Básica	12.817.000,00	11.854.874,00	8.978.280,11	57,71 %	8.954.788,76	57,87 %	0,00
Assistência Hospitalar e Ambulatorial	4.773.000,00	6.481.036,00	5.962.865,68	38,33 %	5.919.305,24	38,25 %	0,00
Suporte Profilático e Terapêutico	380.000,00	565.400,00	395.361,58	2,54 %	390.992,58	2,53 %	0,00
Vigilância Sanitária	370.000,00	275.960,00	219.868,43	1,41 %	208.605,23	1,35 %	0,00
Vigilância Epidemiológica	0,00	0,00	0,00	0,00 %	0,00	0,00 %	0,00
Alimentação e Nutrição	0,00	0,00	0,00	0,00 %	0,00	0,00 %	0,00
Outras Subfunções	0,00	0,00	0,00	0,00 %	0,00	0,00 %	0,00
TOTAL	18.340.000,00	19.177.270,00	15.556.375,80	100,00 %	15.473.691,81	100,00%	0,00

FONTE: Sistema Informatizado - Prefeitura Municipal de Cassilândia - MS - 26/jan/2016 - 14h e 23m

¹ Essa linha apresentará valor somente no Relatório Resumido da Execução Orçamentária do último bimestre do exercício.

² O valor apresentado na intercessão com a coluna "l" ou com a coluna "h+i" (último bimestre) deverá ser o mesmo apresentado no "total j".

³ O valor apresentado na intercessão com a coluna "l" ou com a coluna "h+i" (último bimestre) deverá ser o mesmo apresentado no "total k".

⁴ Limite anual mínimo a ser cumprido no encerramento do exercício. Deverá ser informado o limite estabelecido na Lei Orgânica do Município quando o percentual nela estabelecido for superior

⁵ Durante o exercício esse valor servirá para o monitoramento previsto no art. 23 da LC 141/2012

⁶ No último bimestre, será utilizada a fórmula $V/(h+i) - (15 \times l/lb)/100$

⁷ Essa coluna poderá ser apresentada somente no último bimestre



Diário Oficial

Cassilândia – MS

Ano IV | Nº 486

Sexta-feira, 28 de janeiro de 2016

www.cassilandia.ms.gov.br

MUNICÍPIO DE CASSILÂNDIA
DEMONSTRATIVO SIMPLIFICADO DO RELATÓRIO RESUMIDO DA EXECUÇÃO ORÇAMENTÁRIA
ORÇAMENTO FISCAL E DA SEGURIDADE SOCIAL
JANEIRO A DEZEMBRO 2015/BIMESTRE NOVEMBRO-DEZEMBRO

LRF, Art. 48 - Anexo 14		Em Reais			
BALANÇO ORÇAMENTÁRIO		Até o Bimestre			
RECEITAS					
Previsão Inicial					77.613.000,00
Previsão Atualizada					77.613.000,00
Receitas Realizadas					62.847.592,59
Déficit Orçamentário					0,00
Saldos de Exercícios Anteriores (Utilizados para Créditos Adicionais)					0,00
DESPEAS					
Dotação Inicial					77.613.000,00
Créditos Adicionais					3.982.276,87
Dotação Atualizada					81.595.276,87
Despesas Empenhadas					60.045.927,97
Despesas Liquidadas					59.292.054,34
Superavit Orçamentário					3.555.538,25
DESPEAS POR FUNÇÃO/SUBFUNÇÃO					
Despesas Empenhadas					60.045.927,97
Despesas Liquidadas					59.292.054,34
RECEITA CORRENTE LÍQUIDA - RCL					
Receita Corrente Líquida					57.174.701,79
RECEITAS E DESPEAS DOS REGIMES DE PREVIDÊNCIA					
Regime Geral de Previdência Social					0,00
Receitas Previdenciárias Realizadas (I)					0,00
Despesas Previdenciárias Liquidadas (II)					0,00
Resultado Previdenciário (III) = (I-II)					0,00
Regime Próprio de Previdência dos Servidores					0,00
Receitas Previdenciárias Realizadas (IV)					7.780.208,37
Despesas Previdenciárias Liquidadas (V)					3.358.230,81
Resultado Previdenciário (VI) = (IV - V)					4.395.073,74
RESULTADO NOMINAL E PRIMÁRIO	Meta Fixada no AMF da LDO	Resultado Apurado Até o Bimestre	% em Relação a Meta		
	(a)	(b)	(b/a)		
Resultado Nominal	0,00	-303.400,76	0,00 %		
Resultado Primário	0,00	-2.475.786,81	0,00 %		
RESTOS A PAGAR POR PODER E MINISTÉRIO PÚBLICO	Inscrição	Cancelamento Até o Bimestre	Pagamento Até o Bimestre	Saldo a Pagar	
RESTOS A PAGAR PROCESSADOS	1.913.149,90	67.949,23	1.458.034,88	394.997,79	
Poder Executivo	1.913.149,90	67.949,23	1.458.034,88	394.997,79	
Poder Legislativo	0,00	0,00	0,00	0,00	
Poder Judiciário	0,00	0,00	0,00	0,00	
Ministério Público	0,00	0,00	0,00	0,00	
RESTOS A PAGAR NÃO-PROCESSADOS	418.643,37	103.654,22	165.385,54	141.771,61	
Poder Executivo	418.643,37	103.654,22	165.385,54	141.771,61	
Poder Legislativo	0,00	0,00	0,00	0,00	
Poder Judiciário	0,00	0,00	0,00	0,00	
Ministério Público	0,00	0,00	0,00	0,00	
TOTAL	2.331.793,27	171.603,45	1.623.420,42	536.769,40	
DESPEAS COM MANUTENÇÃO E DESENVOLVIMENTO DO ENSINO	Valor Apurado Até o Bimestre	Limites Constitucionais Anuais			
		% Mínimo a Aplicar no Exercício	% Aplicado até o Bimestre		
Mínimo Anual de 25% das Receitas de Impostos em MDE	11.908.859,53	25%	34,90 %		
Mínimo Anual de 60% do FUNDEB na Remuneração do Magistério com Ensino Fundamental e Médio	0,00	60%	0,00 %		
Mínimo Anual de 60% do FUNDEB na Remuneração do Magistério com Educação Infantil e Ensino Fundamental	5.801.426,53	60%	73,08 %		
Complementação da União ao FUNDEB - Mínimo Anual de 10% do Total de Recursos do FUNDEB	0,00	10%	0,00 %		
RECEITAS DE OPERAÇÕES DE CRÉDITO E DESPEAS DE CAPITAL	Valor Apurado Até o Bimestre	Saldo Não Realizado			
Receitas de Operações de Crédito		0,00		0,00	
Despesa de Capital Líquida		5.583.669,65		11.068.908,70	
PROJEÇÃO ATUARIAL DOS REGIMES DE PREVIDÊNCIA	Exercício	10º Exercício	20º Exercício	35º Exercício	
Regime Geral de Previdência Social	0,00	0,00	0,00	0,00	
Receitas Previdenciárias (I)	0,00	0,00	0,00	0,00	
Despesas Previdenciárias (II)	0,00	0,00	0,00	0,00	
Resultado Previdenciário (I-II)	0,00	0,00	0,00	0,00	
Regime Próprio de Previdência dos Servidores	0,00	0,00	0,00	0,00	
Receitas Previdenciárias (IV)	0,00	0,00	0,00	0,00	
Despesas Previdenciárias (V)	0,00	0,00	0,00	0,00	
Resultado Previdenciário (IV-V)	0,00	0,00	0,00	0,00	
RECEITA DE ALIENAÇÃO DE ATIVOS E APLICAÇÃO DOS RECURSOS	Valor Apurado até o Bimestre	Saldo a Realizar			
Receita de Capital Resultante de Alienação de Ativos		0,00		23.000,00	
Aplicação dos Recursos da Alienação de Ativos		0,00		16.747.578,35	
DESPEAS COM AÇÕES E SERVIÇOS PÚBLICOS DE SAÚDE	Valor Apurado Até o Bimestre	Limites Constitucionais Anuais			
		% Mínimo a Aplicar no Exercício	% Aplicado até o Bimestre		
Despesas Próprias com Ações e Serviços Públicos de Saúde	31.030.067,61	15%	90,94 %		



PREFEITURA MUNICIPAL DE
CASSILÂNDIA
UMA NOVA CIDADE

Diário Oficial

Cassilândia – MS

Ano IV | Nº 486

Sexta-feira, 28 de janeiro de 2016

www.cassilandia.ms.gov.br

MUNICÍPIO DE CASSILÂNDIA
DEMONSTRATIVO SIMPLIFICADO DO RELATÓRIO RESUMIDO DA EXECUÇÃO ORÇAMENTÁRIA
ORÇAMENTO FISCAL E DA SEGURIDADE SOCIAL
JANEIRO A DEZEMBRO 2015/BIMESTRE NOVEMBRO-DEZEMBRO

LRP, Art. 48 - Anexo 14

Em Reais

DESPESAS DE CARÁTER CONTINUADO DERIVADAS DE PPP	Valor Apurado no Exercício Corrente
Total das Despesas / RCL (%)	0,00 %

FONTE: Sistema Informatizado - Prefeitura Municipal de Cassilândia - MS - 26/jan/2016 - 14h e 33m



PREFEITURA MUNICIPAL DE
CASSILÂNDIA
UMA NOVA CIDADE

Diário Oficial

Cassilândia – MS

Ano IV | N° 486

Sexta-feira, 28 de janeiro de 2016

www.cassilandia.ms.gov.br



Prefeitura Municipal de Cassilândia

Portaria N.º 048/16 de 21 de janeiro de 2016.

Marcelino Pelarin, Prefeito Municipal de Cassilândia, Estado de Mato Grosso do Sul, no uso de suas atribuições legais...

RESOLVE:

Art. 1º - Retificar o Art. 1º da Portaria nº 011/16 de 04 de janeiro de 2016, na parte onde se lê: “**...Erpides Ferreira Faria....período concessivo nove (09) de janeiro de 2016 a dois (02) de fevereiro de 2016...**”, leia - se: “**...Erpides Ferreira Faria....período concessivo dezoito (18) de janeiro de 2016 a dois (02) de fevereiro de 2016...**”, como sendo o correto.

Art. 2º - Conceder férias pelo prazo de quinze (15), referente ao período aquisitivo de vinte e um (21) de março de 2013 a vinte (20) de março de 2014, com início em três (03) de fevereiro de 2016 e término em dezessete (17) de fevereiro de 2016.

Art. 3º - A presente portaria entrará em vigor na data de sua publicação, retroagindo seus efeitos a 04/01/2016, revogadas as disposições em contrário.

Paço Municipal “Joaquim Tenório Sobrinho”, aos vinte e um (21) dias do mês de janeiro de 2016.

MARCELINO PELARIN
Prefeito Municipal

* Registrada em livro próprio e publicada por afixação, no local de costume, na mesma data.



Diário Oficial

Cassilândia – MS

Ano IV | Nº 486

Sexta-feira, 28 de janeiro de 2016

www.cassilandia.ms.gov.br



Prefeitura Municipal de Cassilândia

Portaria N.º 049/16 de 21 de janeiro de 2016.

Marcelino Pelarin, Prefeito Municipal de Cassilândia, Estado de Mato Grosso do Sul, no uso de suas atribuições legais...


RESOLVE:

Art. 1º - Conceder férias pelo prazo discriminado abaixo aos seguintes servidores:

Nome do(a) Servidor(a)	Matricula	Período Aquisitivo		Período Concessivo	
		De	Até	De	Até
Elizabeth Matiko Y. Kobayachi	1727	15/02/2014	14/02/2015	04/01/2016	13/01/2016
Lucimeire Barbosa da Silveira	170	01/11/2010	31/10/2011	15/01/2016	24/01/2016
Valéria Cristina da Silva	2015	03/06/2014	02/06/2015	25/01/2016	29/01/2016

Art. 2º - A presente portaria entrará em vigor na data de sua publicação, revogadas as disposições em contrário.

Paço Municipal “Joaquim Tenório Sobrinho”, aos vinte e um (21) dias do mês de janeiro de 2016.


MARCELINO PELARIN
Prefeito Municipal



Diário Oficial

Cassilândia – MS

Ano IV | N° 486

Sexta-feira, 28 de janeiro de 2016

www.cassilandia.ms.gov.br

Prefeitura Municipal de Cassilândia

Portaria N.º 050/16 de 21 de janeiro de 2016.

Marcelino Pelarin, Prefeito Municipal de Cassilândia, Estado de Mato Grosso do Sul, no uso de suas atribuições legais...

RESOLVE:

Art. 1º - Conceder férias restantes pelo prazo de cinco (05) e/ou dez (10) dias, aos seguintes servidores:

Nome do(a) Servidor(a)	Matrícula	Período Aquisitivo		Período Concessivo	
		De	Até	De	Até
Elisa Keiko O. More	1906	02/01/2013	01/01/2014	04/01/2016	13/01/2016
Lucelma Borges Nunes	172	04/06/2011	03/06/2012	04/01/2016	13/01/2016
Maria Angelica S. da Silva	1696	02/04/2014	01/04/2015	04/01/2016	13/01/2016
Valeria Cristina da Silva	2015	03/06/2013	02/06/2014	15/01/2016	24/01/2016
Welida Almeida dos S. Nogueira	1834	04/04/2013	03/04/2014	15/01/2016	24/01/2016
		04/04/2014	03/04/2015	25/01/2016	29/01/2016

Art. 2º - A presente portaria entrará em vigor na data de sua publicação, revogadas as disposições em contrário.

Paço Municipal "Joaquim Tenório Sobrinho", aos vinte e um (21) dias do mês de janeiro de 2016.


MARCELINO PELARIN
Prefeito Municipal

* Registrada em livro próprio e publicada por afixação, no local de costume, na mesma data.



PREFEITURA MUNICIPAL DE
CASSILÂNDIA
UMA NOVA CIDADE

Diário Oficial

Cassilândia – MS

Ano IV | N° 486

Sexta-feira, 28 de janeiro de 2016

www.cassilandia.ms.gov.br

Prefeitura Municipal de Cassilândia

Portaria N.º 051/16 de 21 de janeiro de 2016.

Marcelino Pelarin, Prefeito Municipal de Cassilândia, Estado de Mato Grosso do Sul, no uso de suas atribuições legais...

RESOLVE:

Art. 1º - Exonerar do cargo comissionado de Coordenadora de Vigilância Sanitária a Sra. **Taisa Ferreira Barbosa de Moraes**, matrícula 1946, a partir do dia 22/01/2016.

Art. 2º - A presente portaria entrará em vigor na data de sua publicação, revogadas as disposições em contrário.

Paço Municipal “Joaquim Tenório Sobrinho”, aos vinte e um (21) dias do mês de janeiro de 2016.

MARCELINO PELARIN
Prefeito Municipal

* Registrada em livro próprio e publicada por afixação, no local de costume, na mesma data.



PREFEITURA MUNICIPAL DE
CASSILÂNDIA
UMA NOVA CIDADE

Diário Oficial

Cassilândia – MS

Ano IV | Nº 486

Sexta-feira, 28 de janeiro de 2016

www.cassilandia.ms.gov.br

Prefeitura Municipal de Cassilândia

Portaria N.º 052 de 21 de janeiro de 2016.


Marcelino Pelarin, Prefeito Municipal de Cassilândia, Estado de Mato Grosso do Sul, no uso de suas atribuições legais...

RESOLVE:

Art. 1º - Designar a Servidora Pública Municipal a Sra. **Viviane Alves de Souza Borges**, matrícula 651, Agente de Fiscalização, para exercer o cargo em Comissão de Coordenadora Vigilância Sanitária Ref XVI, Tabela 1 Anexo II em vaga prevista na Lei Complementar 068/2002 de 23 de dezembro de 2002.

Art. 2º - A presente portaria entrará em vigor na data de sua publicação, revogadas as disposições em contrário.

Paço Municipal “Joaquim Tenório Sobrinho”, aos vinte e um (21) dias do mês de janeiro de 2016.


MARCELINO PELARIN
Prefeito Municipal

* Registrada em livro próprio e publicada por afixação, no local de costume, na mesma data.



PREFEITURA MUNICIPAL DE
CASSILÂNDIA
UMA NOVA CIDADE

Diário Oficial

Cassilândia – MS

Ano IV | Nº 486

Sexta-feira, 28 de janeiro de 2016

www.cassilandia.ms.gov.br

 Prefeitura Municipal de Cassilândia

Portaria N.º 053/16 de 21 de janeiro de 2016.

*“Revogar na Íntegra a Portaria nº 540/15
e dá outras providências.”*

Marcelino Pelarin, Prefeito Municipal de Cassilândia, Estado de Mato Grosso do Sul, no uso de suas atribuições legais...


RESOLVE:

Art. 1º - Revogar na íntegra as Portarias nº 540/15 de 15 de junho de 2015 a partir da presente data.

Art. 2º - Conceder 60% de adicional de dedicação plena por força do disposto na Lei Complementar nº 109/2008 de 04 de janeiro de 2008, em conformidade com o art.167, a Sra. **Tatyane Amaral de Aquino Santos**, matrícula 903, a partir de janeiro de 2016.

Art. 3º - A presente portaria entrará em vigor na data de sua publicação, revogando na íntegra a Portaria nº 540/16 de 21 de janeiro de 2015, revogadas as disposições em contrário.

Paço Municipal “Joaquim Tenório Sobrinho”, aos vinte e um (21) dias do mês de janeiro de 2016.


MARCELINO PELARIN
Prefeito Municipal

* Registrada em livro próprio e publicada por afixação, no local de costume, na mesma data.



PREFEITURA MUNICIPAL DE
CASSILÂNDIA
UMA NOVA CIDADE

Diário Oficial

Cassilândia – MS

Ano IV | Nº 486

Sexta-feira, 28 de janeiro de 2016

www.cassilandia.ms.gov.br

Prefeitura Municipal de Cassilândia

Portaria N.º 054/16 21 de janeiro de 2016.

Marcelino Pelarin, Prefeito Municipal de Cassilândia, Estado de Mato Grosso do Sul, no uso de suas atribuições legais...

RESOLVE:

Art. 1º - Autorizar o pagamento das férias indenizadas a Sra. **Edislene Valentin Veron**, Escriuraria II, matrícula 842, referente ao período aquisitivo de oito (08) de dezembro de 2014 a sete (07) de dezembro de 2015, conforme disposto no parágrafo único, do Art. 164, da Lei Complementar nº 109/08 de 04 de janeiro de 2008.

Art. 2º - A presente portaria entrará em vigor na data de sua publicação, revogadas as disposições em contrário.

Paço Municipal “Joaquim Tenório Sobrinho”, aos vinte e um (21) dias do mês de janeiro de 2016.

MARCELINO PELARIN
Prefeito Municipal

* Registrada em livro próprio e publicada por afixação, no local de costume, na mesma data.



PREFEITURA MUNICIPAL DE
CASSILÂNDIA
UMA NOVA CIDADE

Diário Oficial

Cassilândia – MS

Ano IV | Nº 486

Sexta-feira, 28 de janeiro de 2016

www.cassilandia.ms.gov.br

Prefeitura Municipal de Cassilândia

Portaria N.º 055/16 21 de janeiro de 2016.


Marcelino Pelarin, Prefeito Municipal de Cassilândia, Estado de Mato Grosso do Sul, no uso de suas atribuições legais...

RESOLVE:

Art. 1º - Autorizar o pagamento das férias indenizadas a Sra. **Creusnita Gomes da Mata**, Escrituraria III, matrícula 54, referente ao período aquisitivo de trinta (30) de setembro de 2014 a vinte e nove (29) de setembro de 2015, conforme disposto no parágrafo único, do Art. 164, da Lei Complementar nº 109/08 de 04 de janeiro de 2008.

Art. 2º - A presente portaria entrará em vigor na data de sua publicação, revogadas as disposições em contrário.

Paço Municipal “Joaquim Tenório Sobrinho”, aos vinte e um (21) dias do mês de janeiro de 2016.


MARCELINO PELARIN
Prefeito Municipal

* Registrada em livro próprio e publicada por afixação, no local de costume, na mesma data.



PREFEITURA MUNICIPAL DE
CASSILÂNDIA
UMA NOVA CIDADE

Diário Oficial

Cassilândia – MS

Ano IV | Nº 486

Sexta-feira, 28 de janeiro de 2016

www.cassilandia.ms.gov.br

Prefeitura Municipal de Cassilândia

Portaria N.º 056/16 21 de janeiro de 2016.

Marcelino Pelarin, Prefeito Municipal de Cassilândia, Estado de Mato Grosso do Sul, no uso de suas atribuições legais...

RESOLVE:

Art. 1º - Autorizar o pagamento das férias indenizadas a Sra. **Meire Lucia Freitas Barbosa Gomes**, coordenadora do CRAS, matrícula 412, referente ao período aquisitivo de três (03) de abril de 2012 a dois (02) de abril de 2013, conforme disposto no parágrafo único, do Art. 164, da Lei Complementar nº 109/08 de 04 de janeiro de 2008.

Art. 2º - A presente portaria entrará em vigor na data de sua publicação, revogadas as disposições em contrário.

Paço Municipal “Joaquim Tenório Sobrinho”, aos vinte e um (21) dias do mês de janeiro de 2016.


MARCELINO PELARIN
Prefeito Municipal

* Registrada em livro próprio e publicada por afixação, no local de costume, na mesma data.



PREFEITURA MUNICIPAL DE
CASSILÂNDIA
UMA NOVA CIDADE

Diário Oficial

Cassilândia – MS

Ano IV | Nº 486

Sexta-feira, 28 de janeiro de 2016

www.cassilandia.ms.gov.br



Prefeitura Municipal de Cassilândia

Portaria N.º 057/16 de 21 de janeiro de 2016.

Marcelino Pelarin, Prefeito Municipal de Cassilândia, Estado de Mato Grosso do Sul, no uso de suas atribuições legais...

RESOLVE:

Art. 1º - Conceder 35% de gratificação por exercício temporário de cargo ou função em local de difícil acesso ou localização distante da sede do trabalho por força do disposto na Lei Complementar nº 109/2008 de 04 de janeiro de 2008, em conformidade com o art.165, ao Sr. **Fenís José de Oliveira**, matrícula 664, no período de janeiro/2016 a dezembro/2016.

Art. 2º - A presente portaria entrará em vigor na data de sua publicação, revogadas as disposições em contrário.

Paço Municipal “Joaquim Tenório Sobrinho”, aos vinte e um (21) dias do mês de janeiro de 2016.

MARCELINO PELARIN
Prefeito Municipal

* Registrada em livro próprio e publicada por afixação, no local de costume, na mesma data.



PREFEITURA MUNICIPAL DE
CASSILÂNDIA
UMA NOVA CIDADE

Diário Oficial

Cassilândia – MS

Ano IV | Nº 486

Sexta-feira, 28 de janeiro de 2016

www.cassilandia.ms.gov.br

Prefeitura Municipal de Cassilândia

Portaria N.º 058.16 de 21 de janeiro de 2016.

Marcelino Pelarin, Prefeito Municipal de Cassilândia, Estado de Mato Grosso do Sul, no uso de suas atribuições legais...

RESOLVE:

Art. 1º - Conceder 35% de gratificação por exercício temporário de cargo ou função em local de difícil acesso ou localização distante da sede do trabalho por força do disposto na Lei Complementar nº 109/2008 de 04 de janeiro de 2008, em conformidade com o art.165, ao Sr. **Gilmar Rodrigues da Silva**, matrícula 1031, no período de janeiro/2016 a dezembro/2016.

Art. 2º - A presente portaria entrará em vigor na data de sua publicação, revogadas as disposições em contrário.

Paço Municipal “Joaquim Tenório Sobrinho”, aos vinte e um (21) dias do mês de janeiro de 2016.


MARCELINO PELARIN
Prefeito Municipal

* Registrada em livro próprio e publicada por afixação, no local de costume, na mesma data.



PREFEITURA MUNICIPAL DE
CASSILÂNDIA
UMA NOVA CIDADE

Diário Oficial

Cassilândia – MS

Ano IV | N° 486

Sexta-feira, 28 de janeiro de 2016

www.cassilandia.ms.gov.br

~~Prefeitura Municipal de Cassilândia~~

Portaria N.º 059/16 de 21 de janeiro de 2016.


Marcelino Pelarin, Prefeito Municipal de Cassilândia, Estado de Mato Grosso do Sul, no uso de suas atribuições legais...

RESOLVE:

Art. 1º - Conceder 35% de gratificação por exercício temporário de cargo ou função em local de difícil acesso ou localização distante da sede do trabalho por força do disposto na Lei Complementar nº 109/2008 de 04 de janeiro de 2008, em conformidade com o art.165, ao Sr. **Lázaro Aparecido de Freitas**, matrícula 338, no período de janeiro/2016 a dezembro/2016.

Art. 2º - A presente portaria entrará em vigor na data de sua publicação, revogadas as disposições em contrário.

Paço Municipal “Joaquim Tenório Sobrinho”, aos vinte e um (21) dias do mês de janeiro de 2016.


MARCELINO PELARIN
Prefeito Municipal

* Registrada em livro próprio e publicada por afixação, no local de costume, na mesma data.



PREFEITURA MUNICIPAL DE
CASSILÂNDIA
UMA NOVA CIDADE

Diário Oficial

Cassilândia – MS

Ano IV | Nº 486

Sexta-feira, 28 de janeiro de 2016

www.cassilandia.ms.gov.br

~~Prefeitura Municipal de Cassilândia~~

Portaria N.º 060/16 de 21 de janeiro de 2016.


Marcelino Pelarin, Prefeito Municipal de Cassilândia, Estado de Mato Grosso do Sul, no uso de suas atribuições legais...

RESOLVE:

Art. 1º - Conceder 35% de gratificação por exercício temporário de cargo ou função em local de difícil acesso ou localização distante da sede do trabalho por força do disposto na Lei Complementar nº 109/2008 de 04 de janeiro de 2008, em conformidade com o art.165, ao Sr. **Orency Alves de Assis**, matrícula 753, no período de janeiro/2016 a dezembro/2016.

Art. 2º - A presente portaria entrará em vigor na data de sua publicação, revogadas as disposições em contrário.

Paço Municipal “Joaquim Tenório Sobrinho”, aos vinte e um (21) dias do mês de janeiro de 2016.


MARCELINO PELARIN
Prefeito Municipal

* Registrada em livro próprio e publicada por afixação, no local de costume, na mesma data.



PREFEITURA MUNICIPAL DE
CASSILÂNDIA
UMA NOVA CIDADE

Diário Oficial

Cassilândia – MS

Ano IV | N° 486

Sexta-feira, 28 de janeiro de 2016

www.cassilandia.ms.gov.br



Prefeitura Municipal de Cassilândia

Portaria N.º 061/16 de 21 de janeiro de 2016.

Marcelino Pelarin, Prefeito Municipal de Cassilândia, Estado de Mato Grosso do Sul, no uso de suas atribuições legais...

RESOLVE:

Art. 1º - Conceder 35% de gratificação por exercício temporário de cargo ou função em local de difícil acesso ou localização distante da sede do trabalho por força do disposto na Lei Complementar nº 109/2008 de 04 de janeiro de 2008, em conformidade com o art.165, ao Sr. **Jenisvaldo Rodrigues da Silva**, matrícula 1024, no período de janeiro/2016 a dezembro/2016.

Art. 2º - A presente portaria entrará em vigor na data de sua publicação, revogadas as disposições em contrário.

Paço Municipal “Joaquim Tenório Sobrinho”, aos vinte e um (21) dias do mês de janeiro de 2016.


MARCELINO PELARIN
Prefeito Municipal

* Registrada em livro próprio e publicada por afixação, no local de costume, na mesma data.



PREFEITURA MUNICIPAL DE
CASSILÂNDIA
UMA NOVA CIDADE

Diário Oficial

Cassilândia – MS

Ano IV | Nº 486

Sexta-feira, 28 de janeiro de 2016

www.cassilandia.ms.gov.br



Prefeitura Municipal de Cassilândia

Portaria N.º 062/16 de 21 de janeiro de 2016.


Marcelino Pelarin, Prefeito Municipal de Cassilândia, Estado de Mato Grosso do Sul, no uso de suas atribuições legais...

RESOLVE:

Art. 1º - Conceder 35% de gratificação por exercício temporário de cargo ou função em local de difícil acesso ou localização distante da sede do trabalho por força do disposto na Lei Complementar nº 109/2008 de 04 de janeiro de 2008, em conformidade com o art.165, ao Sr. **Jean Carlo Gomes da Silva**, matrícula 754, no período de janeiro/2016 a dezembro/2016.

Art. 2º - A presente portaria entrará em vigor na data de sua publicação, revogadas as disposições em contrário.

Paço Municipal “Joaquim Tenório Sobrinho”, aos vinte e um (21) dias do mês de janeiro de 2016.


MARCELINO PELARIN
Prefeito Municipal

* Registrada em livro próprio e publicada por afixação, no local de costume, na mesma data.



PREFEITURA MUNICIPAL DE
CASSILÂNDIA
UMA NOVA CIDADE

Diário Oficial

Cassilândia – MS

Ano IV | N° 486

Sexta-feira, 28 de janeiro de 2016

www.cassilandia.ms.gov.br



Prefeitura Municipal de Cassilândia

Portaria N.º 069/16 de 28 de janeiro de 2016

Revogar na íntegra a Portaria nº 838/15
e suas providências

Marcelino Pelarin, Prefeito Municipal de Cassilândia, Estado de Mato Grosso do Sul, no uso de suas atribuições legais...


RESOLVE:

Art. 1º - Revogar na íntegra a Portaria nº 838/15 de 21 de outubro de 2015 a partir da presente data.

Art. 2º - Conceder 80% de adicional de dedicação plena por força do disposto na Lei Complementar nº 109/2008 de 04 de janeiro de 2008, em conformidade com o art.167, ao Sr. **Bruno de Souza Beretta**, matrícula 2141, a partir de janeiro/2016.

Art. 3º - A presente portaria entrará em vigor na data de sua publicação, revogando na íntegra a Portaria nº 838/15 de 25 de janeiro de 2015, revogadas as disposições em contrário.

Paço Municipal “Joaquim Tenório Sobrinho”, aos vinte e cinco (25) dias do mês de janeiro de 2016.


MARCELINO PELARIN
Prefeito Municipal

* Registrada em livro próprio e publicada por afixação, no local de costume, na mesma data.



PREFEITURA MUNICIPAL DE
CASSILÂNDIA
UMA NOVA CIDADE

Diário Oficial

Cassilândia – MS

Ano IV | N° 486

Sexta-feira, 28 de janeiro de 2016

www.cassilandia.ms.gov.br



Prefeitura Municipal de Cassilândia

Portaria N.º 064/15 de 26 de janeiro de 2016.

Marcelino Pelarin, Prefeito Municipal de Cassilândia, Estado de Mato Grosso do Sul, no uso de suas atribuições legais...

RESOLVE:

Art. 1º - Exonerar a pedido do cargo comissionado de Secretaria de Coordenação Administrativa a Sra. **Adriana Oliveira Pereira**, matrícula 2111.

Art. 2º - A presente portaria entrará em vigor na data de sua publicação, revogadas as disposições em contrário.

Paço Municipal “Joaquim Tenório Sobrinho”, aos vinte e seis (26) dias do mês de janeiro de 2016.


MARCELINO PELARIN
Prefeito Municipal

* Registrada em livro próprio e publicada por afixação, no local de costume, na mesma data.



PREFEITURA MUNICIPAL DE
CASSILÂNDIA
UMA NOVA CIDADE

Diário Oficial

Cassilândia – MS

Ano IV | Nº 486

Sexta-feira, 28 de janeiro de 2016

www.cassilandia.ms.gov.br

EXPEDIENTE DIÁRIO OFICIAL DO MUNICÍPIO DIOCASSI DIÁRIO OFICIAL DE CASSILÂNDIA

PREFEITO EM EXERCÍCIO: Marcelino Pelarin

PROCURADORIA GERAL: Amim Antônio Fonseca

SEC. DE FINANÇAS E PLANEJAMENTO: Aucirene Aparecida de Assis

SEC. DE EDUCAÇÃO: Ailton Martins dos Santos

SEC. DE SAÚDE: Ellen de Cassia D. Pozzetti Gouvea

SEC. DE OBRAS: Reginaldo Dias Martins

SEC. DE TURISMO CULTURA ESPORTE LAZER E MEIO AMBIENTE: Cleiton da Silva Borges

SEC. DE ADMINISTRAÇÃO: Adriana Oliveira Pereira

SEC. DE ASSISTENCIA SOCIAL: Cecilia Regina Ribeiro da Silva Imbriani

SEC. DE DESENVOLVIMENTO ECONÔMICO: Altair Leonel da Silva

PODER LEGISLATIVO

PRESIDENTE: Valdecy Pereira da Costa

1º VICE-PRESIDENTE: Claudete Dosso

2º VICE-PRESIDENTE: José Martiniano de Moura

1º SECRETARIO: Arthur Barbosa de Souza

2º SECRETARIO: Waddy Moisés Neto

VEREADORES

Admilson Cesário Santos (Fião)

Samuel Béu Gomes

Florisvaldo Barbosa Dias

Francisco Machado Filho

Márcia Leonel de Souza Oliveira

Marcos Perpétuo Leite da Costa