



ÓRGÃO OFICIAL

DO MUNICÍPIO DE CIANORTE

Instaurado pela Lei Nº3.487 de 03 de julho de 2010 | www.cianorte.pr.gov.br

Ano XI | Edição eletrônica nº 2490 | Segunda-feira, 30 de janeiro de 2023.

Este documento contém 45 páginas

SUMÁRIO

ATOS DO PODER EXECUTIVO	01	Divisão de Contabilidade.....	06
Secretaria de Administração	01	Secretaria de Educação.....	41
Divisão de Licitação.....	01	ATOS DO PODER LEGISLATIVO	41
Secretaria da Fazenda	06		

ATOS DO PODER EXECUTIVO

Secretaria de Administração Div. de Licitação

PREFEITURA DO MUNICÍPIO DE CIANORTE DISPENSA DE LICITAÇÃO N. 02/2023 – Processo 17/2023

O Prefeito do Município de Cianorte, usando das atribuições que lhe são conferidas por lei, torna público que Ratificou com o **Contratação do Consórcio Intermunicipal de Educação e Ensino do Paraná - CIEDEPAR, conforme Contrato de Rateio nº 060/2023, com o valor estimado de R\$ 104.458,82 (Cento e quatro mil, quatrocentos e cinquenta e oito reais e oitenta dois centavos), e prazo de execução até 31/12/2023 e vigência de até 31/12/2023; mediante DISPENSA DE LICITAÇÃO, com base na Lei Federal nº 8.666/1993 e suas posteriores alterações.**

Paço Municipal Wilson Ferreira Varella, em 13 de Janeiro de 2023.

Marco Antonio Franzato
Prefeito

MUNICÍPIO DE CIANORTE

EXTRATO DA ATA DE REGISTRO DE PREÇOS Nº 26/2023

O Município de Cianorte, através da Divisão de Licitações, torna público o procedimento administrativo denominado **Registro de Preços** realizado por este Município mediante **Pregão Eletrônico nº 214/2022**, homologado em 24/01/2023.

Objeto: **Contratação de empresa para prestação de serviço de lavagem de veículos leves e pesados**

Empresa: **ODAIR JOSE CARDOSO ME**

Valor Homologado: **R\$ 113.463,00 (cento e treze mil, quatrocentos e sessenta e três reais)**

Prazo da Ata de Registro de Preços: **12 meses**

Item	Código	Descrição	Un	Quant.	Valor Unit. R\$	Valor Total R\$
10	39306	SERVIÇO DE LAVAGEM COMPLETA EM ÔNIBUS, INTERNA E EXTERNA, INCLUINDO A PARTE DE BAIXO, EXCETO MOTOR, COM ENGRAXAMENTO.	SVÇ	770	R\$ 141,00	R\$ 108.570,00
11	32198	SERVIÇO DE LAVAGEM DE MOTOR DE ÔNIBUS	SVÇ	70	R\$ 69,90	R\$ 4.893,00

Paço Municipal Wilson Ferreira Varella, 24 de Janeiro de 2023.

Marco Antonio Franzato
Prefeito

MUNICÍPIO DE CIANORTE

EXTRATO DA ATA DE REGISTRO DE PREÇOS Nº 28/2023

O Município de Cianorte, através da Divisão de Licitações, torna público o procedimento administrativo denominado **Registro de Preços** realizado por

este Município mediante **Pregão Eletrônico nº 212/2022**, homologado em 26/01/2023.

Objeto: **Aquisição de material elétrico para as secretarias em geral.**

Empresa: **CAPEL ELETRICA EIRELI - ME**

Valor Homologado: **R\$ 46.250,52 (quarenta e seis mil, duzentos e cinquenta reais e cinquenta e dois centavos)**

Prazo da Ata de Registro de Preços: **12 meses**

Lote	Item	Código	Descrição	Un	Quant.	Valor Unit. R\$	Valor Total R\$	Marca/Especificação
3	7	53327	Acessório para canaleta 40x16mm, na cor branco (podendo ser: joelho, cotovelo interno ou externo, luva, etc).	UN	220	R\$ 1,64	R\$ 360,80	ENERBR7S ENERBR7S
3	9	37804	Acessório para canaleta 50mm x 20mm, na cor branca, (podendo ser: joelho, cotovelo interno ou externo, luva, etc).	UN	220	R\$ 2,30	R\$ 506,00	ENERBR7S ENERBR7S
3	10	52944	Adaptador de Tomada Benjamin Universal 10 e 20 Tipo "T"	UN	440	R\$ 3,40	R\$ 1.496,00	VOLTEC VOLTEC
3	20	51480	Bucha fabricada em Nylon para painel dry.wall, estilo bucha "borboleta", na cor branca numero 6 mm	UN	760	R\$ 0,39	R\$ 296,40	PLASPEROLA PLASPEROLA
3	22	43758	Bucha nº06 com 100 unidades.	PCT	764	R\$ 1,50	R\$ 1.146,00	IVPLAST IVPLAST
3	23	43760	Bucha nº08 com 100 unidades.	PCT	765	R\$ 2,34	R\$ 1.790,10	IVPLAST IVPLAST
3	24	43759	Bucha nº10 com 100 unidades.	PCT	766	R\$ 5,50	R\$ 4.213,00	IVPLAST IVPLAST
3	25	53237	BUCHA NYLON 12	UN	276	R\$ 1,00	R\$ 276,00	IVPLAST IVPLAST
3	34	53436	CAIXA DE SOBREPOR PARA CANALETA	UN	261	R\$ 2,00	R\$ 522,00	TRAMONTINA TRAMONTINA
3	54	17206	Chave de ventilador oscilante Bivolt.	UN	109	R\$ 14,18	R\$ 1.545,62	RIMA RIMA
3	69	53254	CONTROLE PORTÃO ELETRÔNICO FX	UN	79	R\$ 20,80	R\$ 1.643,20	INTELBRAS INTELBRAS
3	71	53043	CONTROLE VENT. ROTATIVO SOBREPOR	UN	200	R\$ 16,00	R\$ 3.200,00	RIMA RIMA
3	96	38567	Filtro de linha, mínimo 05 tomadas, bivolt, 20a, fusível de proteção, chave disjuntora (liga/desliga), com padrão novo e antigo, comprimento do cabo de no mínimo 1,50m.	UN	137	R\$ 30,00	R\$ 4.110,00	FIOLUX FIOLUX
3	105	53094	FITA DUPLA FACE EMB. 12MM X 3M	UN	265	R\$ 7,00	R\$ 1.855,00	ATOPY ATOPY
3	109	43763	Gancho com bucha de 8 mm para varal, pacote com 10 unidades.	PCT	357	R\$ 5,85	R\$ 2.088,45	COFEMA COFEMA
3	142	47566	Pafion de PVC com soquete E27	UN	630	R\$ 2,21	R\$ 1.392,30	REUE ILUMI REUE ILUMI
3	163	50366	Pino tipo "T" móvel para três tomadas 10A Inmetro, de acordo com a norma NBR 14936 - novo	PÇ	159	R\$ 3,00	R\$ 477,00	VOLTEC VOLTEC
3	166	53258	PLAFONIER PVC RECEP. E-27	UN	375	R\$ 2,21	R\$ 828,75	REUE ILUMI REUE ILUMI



Lote	Item	Código	Descrição	Un	Quant.	Valor Unit. R\$	Valor Total R\$	Marca/Especificação
3	172	53334	Relé Fotocélula, Tensão: 127V ~ 50/60Hz. Lux para ligar: Menor que 20. Lux para desligar: menor que 80 Lux respeitando a relação de histerese. Haste incorporada. Ajuste 360°.	UN	280	R\$ 16,00	R\$ 4.480,00	DREIK DREIK
3	186	42503	QUADRO DE DISTRIBUIÇÃO EXTERNO, COM BARRAMENTO TRIFÁSICO, SOBREPOR PARA 16 DISJUNTORES.	UN	50	R\$ 270,70	R\$ 13.535,00	MORATORI MORATORI
3	188	53271	ROLDANA PLASTICA C/ PREGO 36 X 36	UN	1450	R\$ 0,24	R\$ 348,00	REUE ILUMI REUE ILUMI
3	205	47606	Fio telefônico, na cor cinza, com diâmetro de 2 x 0,60mm.	MT	100	R\$ 0,50	R\$ 50,00	PIAZZA PIAZZA
3	210	47597	Cabo coaxial para antena de tv, 75 ohms, com malha de 67%.	MT	100	R\$ 0,75	R\$ 75,00	FOXLUX FOXLUX
3	217	8746	TERMINAL CONECTOR "F" PARA CABO COAXIAL, COM ROSCA.	UN	30	R\$ 0,53	R\$ 15,90	INTERNEED INTERNEED

Paço Municipal Wilson Ferreira Varella, 26 de Janeiro de 2023.

Marco Antonio Franzato
Prefeito

MUNICÍPIO DE CIANORTE

EXTRATO DA ATA DE REGISTRO DE PREÇOS Nº 31/2023

O Município de Cianorte, através da Divisão de Licitações, torna público o procedimento administrativo denominado **Registro de Preços** realizado por este Município mediante **Pregão Eletrônico nº 212/2022**, homologado em 26/01/2023.

Objeto: **Aquisição de material elétrico para as secretarias em geral.**

Empresa: **REALLUZ COMÉRCIO DE MATERIAIS ELÉTRICOS LTDA**

Valor Homologado: **R\$ 110.089,69** (cento e dez mil e oitenta e nove reais e sessenta e nove centavos)

Prazo da Ata de Registro de Preços: **12 meses**

Lote	Item	Código	Descrição	Un	Quant.	Valor Unit. R\$	Valor Total R\$	Marca/Especificação
3	3	30317	ABRAÇADEIRA TIPO "D" C/ TRAVA 1"	UN	249	R\$ 0,90	R\$ 224,10	THELMMAR
3	4	37803	Acessório para canaleta 20mm x 10mm, na cor branca, (podendo ser: joelho, cotovelo interno ou externo, luva, ite).	UN	590	R\$ 0,88	R\$ 519,20	ILUMI
3	11	53036	ADAPTADOR PORCELANA E-27 P/E-40	UN	235	R\$ 6,39	R\$ 1.501,65	G20
3	17	51365	Bocal e-27 de porcelana	UN	282	R\$ 1,76	R\$ 496,32	FERTAK
3	32	53488	CAIXA DE PASSAGEM 4X2 PVC	UN	310	R\$ 0,39	R\$ 120,90	BETEL
3	33	53487	CAIXA DE PASSAGEM 4X4 PVC	UN	310	R\$ 0,77	R\$ 238,70	BETEL
3	36	37806	Caixa de sobrepor, em pvc, com 1 interruptor simples, na cor branca.	UN	365	R\$ 4,39	R\$ 1.602,35	PLUZIE
3	46	53322	Canaleta Pvc C/ Divisória 40x16x2000mm Branca C/ Dupla face, sobrepor.	UN	265	R\$ 15,02	R\$ 3.980,30	PLUZIE
3	47	53320	Canaleta Pvc C/ Divisória 50x20x2000mm Branca C/ Dupla face, sobrepor.	UN	285	R\$ 20,61	R\$ 5.873,85	PLUZIE
3	61	47530	Conjunto de 3 tomadas 2P+T 4x2 10A 250V ~com placa branca	CJ	266	R\$ 8,26	R\$ 2.197,16	PLUZIE
3	72	52321	DESENGRIPANTE EM SPRAY MULTIUSO PARA ENGRANAGENS.	UN	162	R\$ 5,64	R\$ 913,68	FASTLUB
3	94	53109	ESPUMA EXPANSIVA 500 ML	UN	272	R\$ 17,44	R\$ 4.743,68	MUNDIAL
3	95	37906	Extensão elétrica com no mínimo 3 tomadas, de no mínimo 5m de comprimento.	UN	80	R\$ 13,19	R\$ 1.055,20	PRISMATEC
3	103	23117	FITA AUTO FUSÃO 10 MTS.	UN	207	R\$ 12,98	R\$ 2.686,86	ENERBRAS
3	106	47307	FITA ISOLANTE 20M	UN	710	R\$ 3,08	R\$ 2.186,80	MUNDILUX
3	111	42142	INTERFONE COM PORTEIRO ELETRÔNICO; 127V OU BIVOLT; COM CAPA PROTETORA PARA EVITAR A ENTRADA DE ÁGUA	UN	85	R\$ 157,23	R\$ 13.364,55	HDL
3	112	47592	Interruptor 1 tecla campainha, na cor branca, que atenda a padronização imposta pela lei 11.337, de 26 de julho de 2006.	UN	88	R\$ 4,94	R\$ 434,72	MECTRONIC
3	127	53332	Interruptor simples de sobrepor 10A 250V.	UN	340	R\$ 3,16	R\$ 1.074,40	ILUMI
3	135	53519	LAMPADA LED BULBO 65W	UN	386	R\$ 66,70	R\$ 25.746,20	GALAXY
3	137	53190	LIMPA CONTATO 300ML	UN	123	R\$ 8,01	R\$ 985,23	MUNDIAL

Lote	Item	Código	Descrição	Un	Quant.	Valor Unit. R\$	Valor Total R\$	Marca/Especificação
3	138	43761	Lubrificante multi-uso spray aerosol, lata com 500 ml.	UN	142	R\$ 5,64	R\$ 800,88	FASTLUB
3	139	37872	LUMINÁRIA DE EMERGÊNCIA COM 30 LED'S	UN	380	R\$ 13,58	R\$ 5.160,40	SEGURIMAX
3	161	53103	PINO FEMEA 2P 10A PR	UN	510	R\$ 2,74	R\$ 1.397,40	MARGIRIUS
3	164	53186	PL. TABLET 4X2 CEGA	UN	284	R\$ 1,50	R\$ 426,00	MECTRONIC
3	165	53319	Placa 4x4 cega branca, embutir.	UN	255	R\$ 2,63	R\$ 670,65	MECTRONIC
3	176	53201	RESISTÊNCIA DE CHUVEIRO LORENZETTI BELLO BANHO OU COMPATÍVEL 220v	UN	215	R\$ 7,98	R\$ 1.715,70	PRATIMIX
3	177	53199	RESISTÊNCIA DE CHUVEIRO ZAGONEL ELETRÔNICO MASTER BANHO OU COMPATÍVEL 220v	UN	235	R\$ 8,39	R\$ 1.971,65	PRATIMIX
3	178	53205	RESISTÊNCIA DE TORNEIRA LORENZETTI AQUECEDOR VERSÁTIL OU COMPATÍVEL 220v	UN	245	R\$ 8,18	R\$ 2.004,10	PRATIMIX
3	179	53078	RESISTENCIA MD/J3/T43 220V 5500W	UN	225	R\$ 13,48	R\$ 3.033,00	PRATIMIX
3	180	53035	Soquete Baquelite Fixo Teto	UN	79	R\$ 1,95	R\$ 154,05	FERTAK
3	181	51383	Soquete base gu 10 para lâmpada tubular led	UN	145	R\$ 1,95	R\$ 282,75	DECORLUX
3	184	53196	CONECTOR PERFURANTE 10/95 PEQUENO	UN	610	R\$ 5,03	R\$ 3.068,30	MCI
3	190	59129	Temporizador Timer Bivolt digital, 20 programações, mínimo 1 segundo, corrente máxima 10A.	UN	127	R\$ 83,28	R\$ 10.576,56	DECORLUX
3	196	24494	Canaleta de pvc 20x10x2000 cm, na cor branca, com fita dupla face.	UN	300	R\$ 5,19	R\$ 1.557,00	ALUMBRA
3	207	47489	Lâmpada led bulbo bivolt 80 w e-27 6500 k	UN	50	R\$ 80,38	R\$ 4.019,00	GALAXY
3	209	42728	Lâmpada LED tubular T8 9/10w 60cm, bivolt, branco frio, 6500k - tensão (100v - 240v). Luminosidade mínima: 900 lumens, com variação de 10%. Vida útil mínima: 25.000 horas. Garantia de 01 ano.	UN	100	R\$ 9,18	R\$ 918,00	ELGIN
3	213	53018	REGUA DE TOMADAS COM 03 TOMADAS 20A 2P+T	UN	30	R\$ 10,64	R\$ 319,20	INTERNEED
3	215	21996	Torneira elétrica 4 temperaturas 220V	UN	20	R\$ 100,97	R\$ 2.019,40	ENERBRAS
3	216	8661	UNIDADE FRASCO DE VASELINA SÓLIDA COM 90G.	PRC	10	R\$ 4,98	R\$ 49,80	MUNDIAL

Paço Municipal Wilson Ferreira Varella, 26 de Janeiro de 2023.

Marco Antonio Franzato
Prefeito

MUNICÍPIO DE CIANORTE

EXTRATO DA ATA DE REGISTRO DE PREÇOS Nº 32/2023

O Município de Cianorte, através da Divisão de Licitações, torna público o procedimento administrativo denominado **Registro de Preços** realizado por este Município mediante **Pregão Eletrônico nº 212/2022**, homologado em 26/01/2023.

Objeto: **Aquisição de material elétrico para as secretarias em geral.**

Empresa: **ELETROELETRÔNICOS INCONFIDENTES EIRELI**

Valor Homologado: **R\$ 93.183,50** (noventa e três mil, cento e oitenta e três reais e cinquenta centavos)

Prazo da Ata de Registro de Preços: **12 meses**

Lote	Item	Código	Descrição	Un	Quant.	Valor Unit. R\$	Valor Total R\$	Marca/Especificação
1	5	40628	REFLETOR LED 200W BIVOLT 6500K LUZ BRANCA FRIA 14000 LÚMENS	UN	616	R\$ 113,50	R\$ 69.916,00	YFCT 200w
2	5	40628	REFLETOR LED 200W BIVOLT 6500K LUZ BRANCA FRIA 14000 LÚMENS	UN	205	R\$ 113,50	R\$ 23.267,50	YFCT 200w

Paço Municipal Wilson Ferreira Varella, 26 de Janeiro de 2023.

Marco Antonio Franzato
Prefeito

MUNICÍPIO DE CIANORTE

EXTRATO DA ATA DE REGISTRO DE PREÇOS Nº 33/2023

O Município de Cianorte, através da Divisão de Licitações, torna público o procedimento administrativo denominado **Registro de Preços** realizado por este Município mediante **Pregão Eletrônico nº 212/2022**, homologado em



26/01/2023.

Objeto: **Aquisição de material elétrico para as secretarias em geral.**

Empresa: **TCJM DISTRIBUIDORA E IMPORTADORA LTDA**

Valor Homologado: **R\$ 925.159,00 (novecentos e vinte e cinco mil, cento e cinquenta e nove reais)**

Prazo da Ata de Registro de Preços: **12 meses**

Lote	Item	Código	Descrição	Un.	Quant.	Valor Unit. R\$	Valor Total R\$	Marca/Especificação
1	1	53559	CABO FLEXIVEL 10 MM	M	12263	R\$ 6,02	R\$ 73.823,26	LIGCABOS FLEXIVEL
1	2	53560	CABO FLEXIVEL 6 MM	M	16200	R\$ 3,21	R\$ 52.002,00	LIGCABOS FLEXIVEL
1	3	47601	Cabo flexível, anti-chamas, para até 750v, com diâmetro de 1.5mm. Rolo com 100 metros. Atender NBR 247-3:2002	RL	5272	R\$ 79,00	R\$ 416.488,00	LIGCABOS FLEXIVEL
1	6	59126	Cabo flexível 16 mmCabo flexível 16 mm	M	8775	R\$ 8,79	R\$ 77.132,25	LIGCABOS FLEXIVEL
2	1	53559	CABO FLEXIVEL 10 MM	M	4087	R\$ 6,02	R\$ 24.603,74	LIGCABOS FLEXIVEL
2	2	53560	CABO FLEXIVEL 6 MM	M	5400	R\$ 3,21	R\$ 17.334,00	LIGCABOS FLEXIVEL
2	3	47601	Cabo flexível, anti-chamas, para até 750v, com diâmetro de 1.5mm. Rolo com 100 metros. Atender NBR 247-3:2002	RL	1757	R\$ 79,00	R\$ 138.803,00	LIGCABOS FLEXIVEL
2	6	59126	Cabo flexível 16 mmCabo flexível 16 mm	M	2925	R\$ 8,79	R\$ 25.710,75	LIGCABOS FLEXIVEL
3	26	53563	CABO FLEXIVEL 1,5 MM	M	7000	R\$ 0,80	R\$ 5.600,00	LIGCABOS FLEXIVEL
3	28	53561	CABO FLEXIVEL 4 MM	M	15100	R\$ 2,09	R\$ 31.559,00	LIGCABOS FLEXIVEL
3	29	47603	Cabo flexível, anti-chamas, para até 750v, com diâmetro de 4mm. Rolo com 100 metros. Atender NBR 247-3:2002	RL	89	R\$ 219,00	R\$ 19.491,00	LIGCABOS FLEXIVEL
3	99	47305	FIO CORDÃO BRANCO PARALELO BRANCO 2 X 2,50 MM²	MT	5800	R\$ 2,58	R\$ 14.964,00	LIGCABOS FLEXIVEL
3	101	47622	Fio cordão paralelo 2 x 4,0mm, com 100 metros. Atender NBR 247-5:2009	RL	72	R\$ 384,00	R\$ 27.648,00	LIGCABOS FLEXIVEL

Paço Municipal Wilson Ferreira Varella, 26 de Janeiro de 2023.

Marco Antonio Franzato
Prefeito

MUNICÍPIO DE CIANORTE

EXTRATO DA ATA DE REGISTRO DE PREÇOS Nº 34/2023

O Município de Cianorte, através da Divisão de Licitações, torna público o procedimento administrativo denominado **Registro de Preços** realizado por este Município mediante **Pregão Eletrônico nº 212/2022**, homologado em 26/01/2023.

Objeto: **Aquisição de material elétrico para as secretarias em geral.**

Empresa: **FORCE DISTRIBUIDORA**

Valor Homologado: **R\$ 77.572,04 (setenta e sete mil, quinhentos e setenta e dois reais e quatro centavos)**

Prazo da Ata de Registro de Preços: **12 meses**

Lote	Item	Código	Descrição	Un	Quant	Valor Unit. R\$	Valor Total R\$	Marca/Especificação
3	30	23155	CABO PP 2X2,5 MM.	MT	8500	R\$ 3,69	R\$ 31.365,00	ULTRAFLEX
3	89	53550	DISJUNTOR NEMA 2X16A	UN	172	R\$ 43,88	R\$ 7.547,36	SOPRANO
3	93	42735	DISJUNTOR NEMA 3X150A.	UN	77	R\$ 282,00	R\$ 21.714,00	SOPRANO
3	100	24044	FIO CORDÃO PARALELO 2 X 1,0 MM 750 V, com 100 metros.	RL	52	R\$ 134,30	R\$ 6.983,60	ULTRAFLEX
3	102	53268	FIO CORDAO PARALELO BRANCO 2 X1,5	MT	6554	R\$ 1,52	R\$ 9.962,08	ULTRAFLEX

Paço Municipal Wilson Ferreira Varella, 26 de Janeiro de 2023.

Marco Antonio Franzato
Prefeito

EXTRATO DE CONTRATO
CONTRATO N ° 70/2023 - LCT-PMC

PARTES:

MUNICÍPIO DE CIANORTE, Estado do Paraná, pessoa jurídica de direito público, com sede ao Centro Cívico nº 100, inscrita no CNPJ/MF nº 76.309.806/0001-28 e a empresa **CLODOALDO ALVES DA CUNHA FLORICULTURA - EIRELI**, pessoa jurídica de direito privado, com sede à AV. AMAZONAS, 1801, ZONA 03, CEP 87209062, na cidade de CIANORTE-PR, inscrita no CNPJ/MF sob nº **14.268.054/0001-47**.

FUNDAMENTO LEGAL: O contrato decorre do processo de licitação modalidade Pregão Eletrônico nº 92/2022.

OBJETO: Contratação de empresa para prestação de serviços de decoração e ornamentação.

VALOR: R\$ 38.938,99 (trinta e oito mil, novecentos e trinta e oito reais e noventa e nove centavos).

PRAZO DE EXECUÇÃO E VIGÊNCIA: 31/12/2023

Paço Municipal Wilson Ferreira Varella, em 17 de janeiro de 2023.

Marco Antonio Franzato
Prefeito

EXTRATO DE CONTRATO
CONTRATO N ° 90/2023 - LCT-PMC

PARTES:

MUNICÍPIO DE CIANORTE, Estado do Paraná, pessoa jurídica de direito público, com sede ao Centro Cívico nº 100, inscrita no CNPJ/MF nº 76.309.806/0001-28 e a empresa **INOVAMED HOSPITALAR LTDA**, pessoa jurídica de direito privado, com sede à RUA Doutor Joao Caruso, 2115, Industrial, CEP 99706300, na cidade de ERECHIM-RS, inscrita no CNPJ/MF sob nº **12.889.035/0001-02**.

FUNDAMENTO LEGAL: O contrato decorre do processo de licitação modalidade Pregão Eletrônico nº 173/2021.

OBJETO: Aquisição de medicamentos para distribuição gratuita aos pacientes assistidos pelos serviços de saúde do Município de Cianorte.

VALOR: R\$ 17.439,47 (dezesete mil, quatrocentos e trinta e nove reais e quarenta e sete centavos)

PRAZO DE EXECUÇÃO E VIGÊNCIA: 10/12/2023

Paço Municipal Wilson Ferreira Varella, em 18 de janeiro de 2023.

Marco Antonio Franzato
Prefeito

EXTRATO DE CONTRATO
CONTRATO N ° 128/2023 - LCT-PMC

PARTES:

MUNICÍPIO DE CIANORTE, Estado do Paraná, pessoa jurídica de direito público, com sede ao Centro Cívico nº 100, inscrita no CNPJ/MF nº 76.309.806/0001-28 e a empresa **ANDERSON GOMES**, pessoa jurídica de direito privado, com sede à Rua Francisco Torres, 381, apto 102, Centro, CEP 80.060-130, na cidade de Curitiba, estado do Paraná, inscrita no CNPJ/MF sob nº **24.403.983/0001-75**.

FUNDAMENTO LEGAL: O contrato decorre do processo de licitação modalidade Inexigibilidade nº 09/2023.

OBJETO: Contratação de empresa para prestação de serviços de formação infantil para educadores e professores vinculados à Secretaria Municipal de Educação de Cianorte – SMEC.

VALOR: R\$ 34.000,00 (Trinta e quatro mil reais).

PRAZO DE EXECUÇÃO: de Março a Setembro/2023 E VIGÊNCIA: 31/12/2023.

Paço Municipal Wilson Ferreira Varella, em 24 de Janeiro de 2023.

Marco Antonio Franzato
Prefeito

EXTRATO DE CONTRATO
CONTRATO N ° 133/2023 - LCT-PMC

PARTES:

MUNICÍPIO DE CIANORTE, Estado do Paraná, pessoa jurídica de direito público, com sede ao Centro Cívico nº 100, inscrita no CNPJ/MF nº 76.309.806/0001-28 e a empresa **V R M TEIXEIRA - PANIFICADORA**, pessoa jurídica de direito privado, com sede à AVENIDA GOIÁS, 1290, ZONA 03, CEP 87209052, na cidade de CIANORTE/PR, inscrita no CNPJ/MF sob nº **25.454.301/0001-16**.

FUNDAMENTO LEGAL: O contrato decorre do processo de licitação modalidade Pregão Eletrônico nº 149/2022.

OBJETO: Aquisição de gêneros alimentícios para as secretarias da Prefeitura Municipal de Cianorte.

VALOR: R\$ 22.960,12 (vinte e dois mil, novecentos e sessenta reais e doze centavos)

PRAZO DE EXECUÇÃO E VIGÊNCIA: 31/12/2023

Paço Municipal Wilson Ferreira Varella, em 25 de janeiro de 2023.

Marco Antonio Franzato
Prefeito

EXTRATO DE CONTRATO
CONTRATO N ° 134/2023 - LCT-PMC



PARTES:

MUNICÍPIO DE CIANORTE, Estado do Paraná, pessoa jurídica de direito público, com sede ao Centro Cívico nº 100, inscrita no CNPJ/MF nº 76.309.806/0001-28 e a empresa **A. G. C. V. MERCADO LTDA**, pessoa jurídica de direito privado, com sede à AV. AMÉRICA, 915, ZONA 06, CEP 87205074, na cidade de CIANORTE/PR, inscrita no CNPJ/MF sob nº **05.127.184/0001-79**.
FUNDAMENTO LEGAL: O contrato decorre do processo de licitação modalidade Pregão Eletrônico nº 149/2022.

OBJETO: Aquisição de gêneros alimentícios para as secretarias da Prefeitura Municipal de Cianorte.

VALOR: R\$ 9.086,90 (nove mil e oitenta e seis reais e noventa centavos)

PRAZO DE EXECUÇÃO E VIGÊNCIA: 31/12/2023

Paço Municipal Wilson Ferreira Varella, em 25 de janeiro de 2023.

Marco Antonio Franzato
Prefeito

EXTRATO DE CONTRATO
CONTRATO N° 10/2023 - LCT-PMC

PARTES:

MUNICÍPIO DE CIANORTE, Estado do Paraná, pessoa jurídica de direito público, com sede ao Centro Cívico nº 100, inscrita no CNPJ/MF nº 76.309.806/0001-28 e a empresa **LT AVALIAÇÕES E ASSISTÊNCIA AGRO LTDA**, pessoa jurídica de direito privado, com sede à AVENIDA LEOPOLDINA, 1321, ZONA DE ARMAZÉM, CEP 87207016, na cidade de CIANORTE/PR, inscrita no CNPJ/MF sob nº **46.299.148/0001-70**.
FUNDAMENTO LEGAL: O contrato decorre do processo de licitação modalidade Pregão Eletrônico nº 154/2022.

OBJETO: Contratação de empresa para prestação de serviços de acompanhamento técnico a agroindústrias do Município de Cianorte.

VALOR: R\$ 38.172,48 (trinta e oito mil, cento e setenta e dois reais e quarenta e oito centavos)

PRAZO DE EXECUÇÃO E VIGÊNCIA: 04/10/2023

Paço Municipal Wilson Ferreira Varella, em 04 de Janeiro de 2023.

Marco Antonio Frnzato
Prefeito

EXTRATO DE CONTRATO
CONTRATO N° 63/2023 - LCT-PMC

PARTES:

MUNICÍPIO DE CIANORTE, Estado do Paraná, pessoa jurídica de direito público, com sede ao Centro Cívico nº 100, inscrita no CNPJ/MF nº 76.309.806/0001-28 e a empresa **L G AFONSO EIRELI ME**, pessoa jurídica de direito privado, com sede à AVENIDA SANTOS DUMONT, 565, JARDIM ALTO DA CIDADE, CEP 87205290, na cidade de CIANORTE-PR, inscrita no CNPJ/MF sob nº **23.186.849/0001-05**.

FUNDAMENTO LEGAL: O contrato decorre do processo de licitação modalidade Pregão Eletrônico nº 201/2022.

OBJETO: Aquisição de materiais hidráulicos para as secretarias em geral.

Valor do Contrato: R\$ 79.287,65 (setenta e nove mil, duzentos e oitenta e sete reais e sessenta e cinco centavos)

PRAZO DE EXECUÇÃO E VIGÊNCIA: 31/12/2023

Paço Municipal Wilson Ferreira Varella, em 16 de janeiro de 2023.

Marco Antonio Franzato
Prefeito

EXTRATO DE CONTRATO
CONTRATO N° 819/2022 - LCT-PMC

PARTES:

MUNICÍPIO DE CIANORTE, Estado do Paraná, pessoa jurídica de direito público, com sede ao Centro Cívico nº 100, inscrita no CNPJ/MF nº 76.309.806/0001-28 e a empresa **FUJIFILM DO BRASIL LTDA**, pessoa jurídica de direito privado, com sede à Av. Doutor Antonio João Abdalla, 260, bloco 300, galpão A, Bairro Cristais, CEF 07.776,700, na cidade de Cajamar, estado de São Paulo, inscrita no CNPJ/MF sob nº **60.397.874/0008-22**.

FUNDAMENTO LEGAL: O contrato decorre do processo de licitação modalidade Inexigibilidade nº 103/2022.

OBJETO: CONTRATAÇÃO DE EMPRESA PARA MANUTENÇÃO NA DIGITALIZADORA CR DO APARELHO DE RAIO-X DA UNIDADE DE PRONTO ATENDIMENTO.

VALOR: R\$ 3.876,96 (Três mil oitocentos e setenta e seis reais e noventa e seis centavos).

PRAZO DE EXECUÇÃO: até 31/01/2023 E **VIGÊNCIA:** até 28/02/2023.

Paço Municipal Wilson Ferreira Varella, em 19 de Dezembro de 2022.

Marco Antonio Franzato
Prefeito

MUNICÍPIO DE CIANORTE
AVISO DE LICITAÇÃO DESERTA

Ref.: Edital de Licitação nº 177/2022 – Modalidade Pregão

O Prefeito do Município de Cianorte, Estado do Paraná, usando das atribuições que lhe são conferidas por Lei,

TORNA PÚBLICO

I – Deserta a Licitação modalidade **Pregão Eletrônico nº 177/2022 – Processo 353/2022** de objeto a **Aquisição de peças e prestação de serviços técnicos para a manutenção e conservação de máquinas de costura para a Secretaria de Assistência Social**, por razões de interesse público decorrente de fato superveniente, nos termos da Lei Federal nº 8.666/93.

Paço Municipal Prefeito Wilson Ferreira Varella, em 21 de dezembro de 2022.

Marco Antonio Franzato
Prefeito

MUNICÍPIO DE CIANORTE
AVISO DE LICITAÇÃO DESERTA

Ref.: Edital de Licitação nº 177/2022 – Modalidade Pregão

O Prefeito do Município de Cianorte, Estado do Paraná, usando das atribuições que lhe são conferidas por Lei,

TORNA PÚBLICO

I – Deserta a Licitação modalidade **Pregão Eletrônico nº 177/2022 – Processo 353/2022** de objeto a **Aquisição de peças e prestação de serviços técnicos para a manutenção e conservação de máquinas de costura para a Secretaria de Assistência Social**, por razões de interesse público decorrente de fato superveniente, nos termos da Lei Federal nº 8.666/93.

Paço Municipal Prefeito Wilson Ferreira Varella, em 21 de dezembro de 2022.

Marco Antonio Franzato
Prefeito

PREFEITURA DO MUNICÍPIO DE CIANORTE
EDITAL DE HOMOLOGAÇÃO

O Prefeito do Município de Cianorte, Estado do Paraná, usando das atribuições que lhe são conferidas por Lei,

TORNA PÚBLICO

I - A homologação do procedimento administrativo referente à Licitação nº 212/2022, modalidade **Pregão Eletrônico, Processo 427/2022**, concernente a **Aquisição de material elétrico para as secretarias em geral**.

II – A adjudicação do objeto da licitação para as empresas: **CAPEL ELETRICA EIRELI - ME** como vencedora do **Lote 3 Itens 7,9,10,20,22-25,34,54,69,71,96,105,109,142,163,166,172,186,188,205,210 e 217** no valor total de R\$ 46.250,52 (quarenta e seis mil, duzentos e cinquenta reais e cinquenta e dois centavos); **DELVALLE MATERIAIS ELETRICOS EIRELI** como vencedora dos **Lotes 1 Itens 4 e 9, Lote 2 Item 4, Lote 3 Itens 18,31,35,38-41,43,44,50,51,53,56-60,62-65,67,68,73,74,98,113,115-126,134,143-145,160,168,171,189,191-194,204,211 e 214** no valor total de R\$ 372.718,96 (trezentos e setenta e dois mil, setecentos e dezoito reais e noventa e seis centavos); **L G AFONSO EIRELI ME** como vencedora dos **Lotes 2 Item 9, Lote 3 Itens 1,2,5,6,8,12-15,19,21,27,37,42,45,49,52,55,97,104,108,110,140,146-155,158,159,173-175,183,195 e 212** no valor total de R\$ 151.135,94 (cento e cinquenta e um mil, cento e trinta e cinco reais e noventa e quatro centavos); **REALLUZ COMÉRCIO DE MATERIAIS ELÉTRICOS LTDA.** como vencedora do **Lote 3 Itens 3,4,11,17,32,33,46,47,61,72,94,95,103,106,111,112,127,135,137-139,161,164,165,176-181,184,190,196,207,209,213,215 e 216** no valor total de R\$ 110.089,69 (cento e dez mil e oitenta e nove reais e sessenta e nove centavos); **ELETROELETRÔNICOS INCONFIDENTES EIRELI** como vencedora dos **Lotes 1 Item 5, Lote 2 Item 5** no valor total de R\$ 93.183,50 (noventa e três mil, cento e oitenta e três reais e cinquenta centavos); **TCJM DISTRIBUIDORA E IMPORTADORA LTDA** como vencedora dos **Lotes 1 Itens 1-3 e 6, Lote 2 Itens 1-3 e 6, Lote 3 Itens 26,28,29,99 e 101** no valor total de R\$ 925.159,00 (novecentos e vinte e cinco mil, cento e cinquenta e nove reais); **FORCE DISTRIBUIDORA** como vencedora do **Lote 3 Itens 30,89,93,100 e 102** no valor total de R\$ 77.572,04 (setenta e sete mil, quinhentos e setenta e dois reais e quatro centavos); **BA LUZ INDÚSTRIA E COMÉRCIO DE MATERIAIS ELETRICOS EIRELI** como vencedora dos **Lotes 1 Itens 7 e 8; Lote 2 Itens 7 e 8; Lote 3 Item 185** no valor total de R\$ 352.233,00 (trezentos e cinquenta e dois mil, duzentos e trinta e três reais); **FCA COMÉRCIO DE MATERIAIS ELETRICOS LTDA** como vencedora do **Lote 3 Itens 16,75-88,90-92,128-133,136,167,169,170,197-203,206 e 208** no valor total de R\$ 209.879,68 (duzentos e nove mil, oitocentos e setenta e nove reais e sessenta e oito centavos).



Marco Antonio Franzato
Prefeito

Marco Antonio Franzato
CONTRATANTE

PREFEITURA DO MUNICÍPIO DE CIANORTE
EDITAL DE HOMOLOGAÇÃO

GRÁFICA E EDITORA TRIBUNA DA REGIÃO LTDA
Jedaías Pereira Belga
CONTRATADA

O Prefeito do Município de Cianorte, Estado do Paraná, usando das atribuições que lhe são conferidas por Lei,
TORNA PÚBLICO

I - A homologação do procedimento administrativo referente à Licitação nº 214/2022, modalidade **Pregão Eletrônico, Processo 430/2022**, concernente a **Contratação de empresa para prestação de serviço de lavagem de veículos leves e pesados**.

II - A adjudicação do objeto da licitação para as empresas: **ODAIR JOSE CARDOSO ME** como vencedora dos **Itens 10 e 11** no valor total de **R\$ 113.463,00 (cento e treze mil, quatrocentos e sessenta e três reais)**; **MAURO PEDRO DE LIMA 23679107900** como vencedora dos **Itens 1-9, e 12** no valor total de **R\$ 53.455,00 (cinquenta e três mil, quatrocentos e cinquenta e cinco reais)**.

Paço Municipal Wilson Ferreira Varella, em 24 de Janeiro de 2023.

Marco Antonio Franzato
Prefeito

QUARTO TERMO ADITIVO AO CONTRATO Nº 98/2019
PREGÃO PRESENCIAL Nº 278/2018

OBJETO: CONTRATAÇÃO DE ÓRGÃO DE IMPRENSA ESCRITA, COM EDIÇÃO E CIRCULAÇÃO NO MUNICÍPIO DE CIANORTE E REGIÃO, PARA A PUBLICAÇÃO DOS ATOS OFICIAIS DO MUNICÍPIO.

Pelo presente Termo Aditivo resultante do contrato e certame descrito acima, que celebram entre si o **Município de Cianorte - Pr**, devidamente inscrito no CNPJ/MF nº 76.309.806/0001-28, neste ato representado pelo Sr. Prefeito, **Marco Antonio Franzato**, Portador da Cédula de Identidade RG nº 30370277SSP/PR, e do CPF no 306.800.859-04, aqui denominado **CONTRATANTE** e, de outro, a empresa **GRÁFICA E EDITORA TRIBUNA DA REGIÃO LTDA**, pessoa jurídica de direito privado, com sede à **AVENIDA DAS FÁBRICAS, 98**, PARQUE INDUSTRIAL, na cidade de CIANORTE, estado do Paraná, inscrita no **CNPJ/MF sob nº 08.203.585/0001-59**, e telefone (44) 3631-3031, email: diretoria@tribunadecianorte.com.br, neste ato representada pelo Sr. **Jedaías Pereira Belga**, portador da Cédula de Identidade RG nº 1.261.371-7 SSP/PR e do CPF nº 206.775.889-68, residente e domiciliado em Cianorte - PR, doravante denominado, simplesmente **CONTRATADA**, têm justo e acordado o quanto adiante se vê:

CLÁUSULA PRIMEIRA – DO HISTÓRICO DO CONTRATO

Contrato				
Contrato	Data de assinatura	Execução até	Vigência até	Valor total
98/2019	31/01/2019	01/02/2020	01/02/2020	R\$ 266.000,00

Aditivos				
N.º Aditivo	Motivo	Execução até	Vigência até	Valor total
Primeiro	Prazo/Valor	01/02/2021	01/02/2021	R\$ 532.000,00
Segundo	Prazo/Valor	01/02/2022	01/02/2022	R\$ 266.000,00
Terceiro	Prazo/Valor	01/02/2023	01/02/2023	R\$ 266.000,00

CLÁUSULA SEGUNDA – DAS ALTERAÇÕES

2.1 O presente termo aditivo tem por objetivo prorrogar o prazo de **execução e vigência até 01/02/2024**.

2.2 Acrescenta-se o valor de R\$ 266.000,00 (Duzentos e sessenta e seis mil Reais), conforme tabela abaixo:

Item	Cód.	Qtde	Un	Descrição	Valor Unit.	Valor Total
1	16360	133.000	CM	Publicação de atos oficiais em órgão de imprensa escrita, com edição e circulação no município de cianorte e região - preço de centímetro x coluna, conforme anexo VIII	2,00	R\$ 266.000,00

2.3 O contrato passa a ter o valor total de **R\$ 1.330.000,00** (Um milhão trezentos e trinta mil Reais).

CLÁUSULA TERCEIRA – DA RATIFICAÇÃO

Ficam ratificadas as demais cláusulas, itens e condições do Contrato descrito acima, desde que não conflitem com o presente TERMO ADITIVO.

Por estarem assim, justos e concordes, firmam o presente Termo Aditivo, os representantes das partes.

QUARTO TERMO ADITIVO AO CONTRATO Nº 552/2019
Inexigibilidade Nº 66/2019

OBJETO: Pagamento mensalidade, para ASSOCIAÇÃO DOS MUNICÍPIOS DE MÉDIO NOROESTE DO ESTADO DO PARANÁ – AMENORTE.

Pelo presente Termo Aditivo resultante do contrato e certame descrito acima, que celebram entre si o **Município de Cianorte - Pr**, devidamente inscrito no CNPJ/MF nº 76.309.806/0001-28, neste ato representado pelo Sr. Prefeito, **Marco Antonio Franzato**, Portador da Cédula de Identidade RG nº 30370277SSP/PR, e do CPF no 306.800.859-04, aqui denominado **CONTRATANTE** e, de outro, a empresa **ASSOCIAÇÃO DOS MUNICÍPIOS DE MÉDIO NOROESTE DO ESTADO DO PARANÁ – AMENORTE**, com sede na cidade de Cianorte, Estado do Paraná, na Av. Europa nº 26, Sala 01, Zona 06, inscrita no **CNPJ sob nº 17.738.677/0001-24**, neste ato representado por seu Presidente, o Sr. **Agnaldo Trevisan**, portador da Cédula de Identidade RG nº 4052783-4 SESP/PR e do CPF nº 708.476.229-91, residente e domiciliado na cidade de São Manoel do Paraná, estado do Paraná, doravante denominado, simplesmente **CONTRATADA**, têm justo e acordado o quanto adiante se vê:

CLÁUSULA PRIMEIRA – DO HISTÓRICO DO CONTRATO

Contrato				
Contrato	Data de assinatura	Execução até	Vigência até	Valor total
552/2019	16/12/2019	16/12/2020	16/12/2020	R\$ 83.949,60

Aditivos					
N.º Aditivo	Motivo	Execução até	Vigência até	valor	Valor total
Primeiro	Prazo e Valor	16/12/2021	16/12/2021	R\$ 83.949,60	R\$ 167.899,20
Segundo	Prazo e valor	16/12/2022	16/12/2022	R\$ 83.949,60	R\$ 251.848,80
Terceiro	Prazo e Valor	16/12/2023	16/12/2023	R\$ 83.949,60	R\$ 335.798,40

CLÁUSULA SEGUNDA – DAS ALTERAÇÕES

O presente termo aditivo tem por objetivo acrescentar ao contrato a atualização do valor de R\$ 83.949,60 (Oitenta e três mil novecentos e quarenta e nove reais e sessenta centavos), referente a diferença de valores das mensalidades relativas a contribuição financeira do ano de 2023 acordadas na Assembleia Geral Extraordinária realizada no dia 25/11/2023;

ficando o contrato com o valor total de R\$ 419.748,00 (Quatrocentos e dezenove mil setecentos e quarenta e oito reais).

Dotação orçamentária: 02.001.04.122.0003.2.002 – Outros serviços de terceiros 339039 fonte 1000 reduzido 8

CLÁUSULA TERCEIRA – DA RATIFICAÇÃO

Ficam ratificadas as demais cláusulas, itens e condições do Contrato descrito acima, desde que não conflitem com o presente TERMO ADITIVO.

Por estarem assim, justos e concordes, firmam o presente Termo Aditivo, os representantes das partes.



Cianorte - PR, em 23 de Janeiro de 2023.

Marco Antonio Franzato
Município de Cianorte
CONTRATANTE

Agnaldo Trevisan
AMENORTE
CONTRATADA

SEXTO TERMO ADITIVO AO CONTRATO Nº 381/2021
Concorrência Nº 01/2021

OBJETO: Contratação de empresa especializada para execução de Obras de Artes Especiais e Duplicação com pavimentação asfáltica na Avenida Makio Sato.

Pelo presente Termo Aditivo resultante do contrato e certame descrito acima, que celebram entre si o **Município de Cianorte - Pr**, devidamente inscrito no CNPJ/MF nº 76.309.806/0001-28, neste ato representado pelo Sr. Prefeito, **Marco Antonio Franzato**, Portador da Cédula de Identidade RG nº 30370277SSP/PR, e do CPF no 306.800.859-04, aqui denominado **CONTRATANTE** e, de outro, a empresa **CONSTRUTORA LAGUILO LTDA**, pessoa jurídica de direito privado, com sede à Avenida Allan Kardec, 484, na cidade de Cianorte, estado do Paraná, inscrita no CNPJ/MF sob nº **11.653.180/0001-27**, telefone 44 3629-2010; neste ato representada pelo seu procurador, o Sr. **Rafael Domingos Laguilo**, portador da Cédula de Identidade RG nº 6830669-8 e do CPF nº 030.212.289-33, residente e domiciliado em Cianorte., doravante denominado, simplesmente **CONTRATADA**, têm justo e acordado o quanto adiante se vê:

CLÁUSULA PRIMEIRA – DO HISTÓRICO DO CONTRATO

Contrato				
Contrato	Data de assinatura	Execução até	Vigência até	Valor total
381/2021	06/08/2021	06/04/2022	06/11/2022	R\$ 5.149.948,20

Aditivos					
N.º Aditivo	Motivo	Execução até	Vigência até	valor	Valor total
Primeiro	VALOR			+ R\$ 25.574,43	R\$ 5.175.522,63
Segundo	valor			- R\$ 6.473,64	R\$ 5.169.048,99
Terceiro	prazo	06/05/2022			
Quarto	Valor			R\$ 230.996,87	R\$ 5.400.045,86
Quinto	Prazo	06/07/2022			
Término de Suspensão		02/02/2023	02/06/2023		

CLÁUSULA SEGUNDA – DAS ALTERAÇÕES

2.1 – O presente termo aditivo tem por objeto prorrogar o prazo de execução até 02/06/2023 e vigência até 02/07/2023.

CLÁUSULA TERCEIRA – DA RATIFICAÇÃO

Ficam ratificadas as demais cláusulas, itens e condições do Contrato descrito acima, desde que não conflitem com o presente TERMO ADITIVO.

Por estarem assim, justos e concordes, firmam o presente Termo Aditivo, os representantes das partes.

Cianorte - PR, em 26 de Janeiro de 2023.

Marco Antonio Franzato
Município de Cianorte
CONTRATANTE

Rafael Domingos Laguilo
CONSTRUTORA LAGUILO LTDA
CONTRATADA

Secretaria da Fazenda
Div. de Contabilidade





MUNICÍPIO DE CIANORTE
PODER EXECUTIVO
ESTADO DO PARANÁ
RELATÓRIO DE GESTÃO FISCAL
DEMONSTRATIVO CONSOLIDADO DA DESPESA COM PESSOAL
ORÇAMENTO FISCAL E DA SEGURIDADE SOCIAL
JANEIRO/2022 A DEZEMBRO/2022

RGF – ANEXO I (LRF, art. 55, inciso I, alínea "a")

RS 1,00

DESPESA COM PESSOAL	DESPESAS EXECUTADAS (Últimos 12 Meses)												INSCRITAS EM RESTOS A PAGAR NÃO PROCESSADOS (b)	
	LÍQUIDAS													
	1 / 2.022	2 / 2.022	3 / 2.022	4 / 2.022	5 / 2.022	6 / 2.022	7 / 2.022	8 / 2.022	9 / 2.022	10 / 2.022	11 / 2.022	12 / 2.022		TOTAL (ÚLTIMOS 12 MESES) (a)
DESPESA BRUTA COM PESSOAL (I)	12.878.163,27	13.924.403,11	15.292.692,28	20.647.380,20	16.414.260,69	16.207.085,38	17.157.967,76	17.160.240,90	20.391.266,72	17.523.644,01	17.080.707,54	24.887.586,25	209.565.398,09	29.290,62
Pessoal Ativo	10.217.115,83	11.219.224,43	12.342.932,88	16.663.293,10	13.432.174,97	13.185.200,25	14.103.021,24	14.073.796,75	16.437.708,68	14.378.381,37	13.931.203,55	20.956.226,82	170.940.279,87	0,00
Vencimentos, Vantagens e Outras Despesas Variáveis	8.965.008,53	9.296.565,96	11.096.701,40	14.316.497,51	11.516.386,45	11.318.692,86	12.171.233,33	12.189.532,56	14.716.053,45	12.427.882,23	11.973.315,37	17.037.792,84	147.025.662,49	0,00
Obrigações Patronais	1.252.107,30	1.922.658,47	1.246.231,48	2.346.795,59	1.915.788,52	1.866.507,39	1.931.787,91	1.884.264,19	1.721.655,23	1.980.499,14	1.957.888,18	3.918.433,98	23.914.617,38	0,00
Pessoal Inativo e Pensionistas	2.661.047,44	2.673.861,03	2.917.797,27	3.970.308,70	2.973.256,12	2.980.727,79	3.016.667,53	3.047.222,36	3.900.259,32	3.105.304,70	3.106.745,95	3.892.798,75	38.245.996,96	0,00
Aposentadorias, Reserva e Reformas	2.281.495,83	2.290.759,74	2.521.079,51	3.405.313,58	2.537.228,26	2.564.580,36	2.593.101,32	2.626.434,70	3.354.221,65	2.685.523,17	2.691.981,87	3.356.312,42	32.908.032,41	0,00
Pensões	379.551,61	383.101,29	396.717,76	564.995,12	436.027,86	416.147,43	423.566,21	420.787,66	546.037,67	419.781,53	414.764,08	536.486,33	5.337.964,55	0,00
Outras Despesas de Pessoal Decorrentes de Contratos de Terceirização ou de Contratação de Forma Indireta (§ 1º do art. 18 da LRF)	0,00	0,00	0,00	0,00	0,00	0,00	0,00	0,00	0,00	0,00	0,00	0,00	0,00	0,00
Outras Despesas de Pessoal Decorrentes de Contratos de Terceirização ou de Contratação de Forma Indireta (Exceto Elemento 34)	0,00	31.317,65	31.962,11	13.778,40	8.829,60	41.157,34	38.278,99	39.221,79	53.298,72	39.957,94	42.758,04	38.560,68	379.121,26	29.290,62
Despesa com Pessoal não Executada Orçamentariamente	0,00	0,00	0,00	0,00	0,00	0,00	0,00	0,00	0,00	0,00	0,00	0,00	0,00	0,00
DESPESAS NÃO COMPUTADAS (1º do art. 19 da LRF) (II)	2.298.316,38	2.309.851,30	2.516.535,11	3.535.026,35	2.570.258,94	2.574.838,91	2.607.886,95	2.910.952,53	3.552.438,49	3.557.918,78	3.096.909,85	4.116.371,81	35.647.305,40	0,00
Indenizações por Demissão e Incentivos das Demissões Voluntárias	0,00	0,00	0,00	0,00	0,00	0,00	0,00	0,00	0,00	0,00	0,00	0,00	0,00	0,00
Decorrentes de Decisão Judicial de Período Anterior ao da Apuração	0,00	0,00	0,00	0,00	0,00	0,00	0,00	187.318,90	0,00	0,00	6.779,63	0,00	194.098,53	0,00
Despesas de Exercícios Anteriores de período anterior ao da apuração	0,00	0,00	0,00	0,00	0,00	0,00	0,00	0,00	0,00	0,00	0,00	0,00	0,00	0,00
Inativos e Pensionistas com Recursos Vinculados	2.298.316,38	2.309.851,30	2.516.535,11	3.535.026,35	2.570.258,94	2.574.838,91	2.607.886,95	2.638.793,63	3.467.745,33	2.701.218,78	2.704.130,22	3.490.404,97	33.415.006,87	0,00
Instrução Normativa TCE/PR 56/2011	0,00	0,00	0,00	0,00	0,00	0,00	0,00	0,00	0,00	0,00	0,00	0,00	0,00	0,00
Pensionistas	0,00	0,00	0,00	0,00	0,00	0,00	0,00	0,00	0,00	0,00	0,00	0,00	0,00	0,00
IRRF	0,00	0,00	0,00	0,00	0,00	0,00	0,00	0,00	0,00	0,00	0,00	0,00	0,00	0,00
Vencimentos dos agentes comunitários de saúde e agentes de combate às endemias (EC 120/2022)	0,00	0,00	0,00	0,00	0,00	0,00	0,00	84.840,00	84.693,16	856.700,00	386.000,00	625.966,84	2.038.200,00	0,00
DESPESA LÍQUIDA COM PESSOAL (III) = (I - II)	10.579.846,89	11.614.551,81	12.776.157,15	17.112.353,85	13.844.001,75	13.632.246,47	14.550.080,81	14.249.288,37	16.838.828,23	13.965.725,23	13.983.797,69	20.771.214,44	173.918.092,69	29.290,62

www.elotech.com.br

28/01/2023 Página: 1



MUNICÍPIO DE CIANORTE
PODER EXECUTIVO
ESTADO DO PARANÁ
RELATÓRIO DE GESTÃO FISCAL
DEMONSTRATIVO CONSOLIDADO DA DESPESA COM PESSOAL
ORÇAMENTO FISCAL E DA SEGURIDADE SOCIAL
JANEIRO/2022 A DEZEMBRO/2022

RGF – ANEXO I (LRF, art. 55, inciso I, alínea "a")

RS 1,00

<u>APURAÇÃO DO CUMPRIMENTO DO LIMITE LEGAL</u>	VALOR	% SOBRE RCL AJUSTADA
RECEITA CORRENTE LÍQUIDA - RCL (IV)	373.503.208,31	-
(-) Transferências obrigatórias da União relativas às emendas individuais (art. 166-A, §1º, da CF) (V)	5.387.941,00	-
(-) Transferências obrigatórias da União relativas às emendas de bancada (art. 166, § 16 da CF) (VI)	428.880,00	-
(-) Recursos destinados ao pagamento dos agentes comunitários de saúde e dos agentes de combate às endemias (§ 11 do art. 198, da CF - EC 120/22) (VII)	2.245.920,00	-
RECEITA CORRENTE LÍQUIDA AJUSTADA PARA CÁLCULO DOS LIMITES DA DESPESA COM PESSOAL (VIII) = (IV - V - VI - VII)	365.440.467,31	-
DESPESA TOTAL COM PESSOAL – DTP (IX) = (III a + III b)	173.947.383,31	47,60
LIMITE MÁXIMO (X) (incisos I, II e III, art. 20 da LRF)	197.337.852,35	54,00
LIMITE PRUDENCIAL (XI) = (0,95 % X) (parágrafo único do art. 22 da LRF)	187.470.959,73	51,30
LIMITE DE ALERTA (XII) = (0,90 % X) (inciso II do § 1º do art. 59 da LRF)	177.604.067,11	48,60

FONTE: Sistema EloTech Gestão Pública, Unidade Responsável, emitido em 28/jan/2023 às 16h e 12m.

1. Nos demonstrativos elaborados no primeiro e no segundo quadrimestre de cada exercício, os valores de restos a pagar não processados inscritos em 31 de dezembro do exercício anterior continuarão a ser informados nesse campo. Esses valores não sofrem alteração pelo seu processamento, e somente no caso de cancelamento podem ser excluídos.

ANTONIO HERMENEGILDO GUMIEIRO
CHEFE DA DIVISÃO DE CONTABILIDADE

MARCO ANTONIO FRANZATO
PREFEITO

www.elotech.com.br

28/01/2023 Página: 2





MUNICÍPIO DE CIANORTE
ESTADO DO PARANÁ
RELATÓRIO DE GESTÃO FISCAL
DEMONSTRATIVO DA DÍVIDA CONSOLIDADA LÍQUIDA
ORÇAMENTO FISCAL E DA SEGURIDADE SOCIAL
JANEIRO A DEZEMBRO / 2.022

RGF – ANEXO 2 (LRF, Art. 55, inciso I, alínea "b")

RS 1,00

DÍVIDA CONSOLIDADA	SALDO DO EXERCÍCIO ANTERIOR	SALDO DO EXERCÍCIO DE 2022		
		Até 1º Quad.	Até 2º Quad.	Até 3º Quad.
DÍVIDA CONSOLIDADA - DC (I)	26.771.202,23	29.259.367,48	40.382.148,67	40.672.947,87
Dívida Mobiliária	0,00	0,00	0,00	0,00
Dívida Contratual	26.771.202,23	29.259.367,48	40.382.148,67	40.672.947,87
Empréstimos	356.832,05	180.938,15	5.080,69	5.080,69
Interna	356.832,05	180.938,15	5.080,69	5.080,69
Externa	0,00	0,00	0,00	0,00
Reestruturação da Dívida de Estados e Municípios	0,00	0,00	0,00	0,00
Financiamentos	24.347.665,98	27.043.421,17	38.373.755,86	38.700.133,86
Internos	24.347.665,98	27.043.421,17	38.373.755,86	38.700.133,86
Externos	0,00	0,00	0,00	0,00
Parcelamento e Renegociação de dívidas	2.010.092,27	1.989.466,23	1.968.840,19	1.941.563,89
De Tributos	2.003.442,01	1.982.815,97	1.962.189,93	1.941.563,89
De Contribuições Previdenciárias	6.650,26	6.650,26	6.650,26	0,00
De Demais Contribuições Sociais	0,00	0,00	0,00	0,00
Do FGTS	0,00	0,00	0,00	0,00
Com Instituição Não Financeira	0,00	0,00	0,00	0,00
Demais Dívidas Contratuais	56.611,93	45.541,93	34.471,93	26.169,43
Precatórios Posteriores a 05/05/2000 (Inclusive) – Vencidos e não Pagos	0,00	0,00	0,00	0,00
Outras Dívidas	0,00	0,00	0,00	0,00
DEDUÇÕES (II)	79.723.491,22	112.365.090,96	112.508.319,89	80.287.870,47
Disponibilidade de Caixa	79.723.491,22	112.365.090,96	112.508.319,89	80.287.870,47
Disponibilidade de Caixa Bruta	82.467.897,11	117.720.949,48	120.029.049,62	82.745.252,82
(-) Restos a Pagar Processados	2.373.889,53	2.003.063,47	4.023.829,65	2.148.134,09
(-) Depósitos Restituíveis e Valores Vinculados	370.516,36	3.352.795,05	3.496.900,08	309.248,26
Demais Haveres Financeiros	0,00	0,00	0,00	0,00
DÍVIDA CONSOLIDADA LÍQUIDA - DCL (III) = (I-II)	-52.952.288,99	-83.105.723,48	-72.126.171,22	-39.614.922,60
RECEITA CORRENTE LÍQUIDA - RCL (IV)	305.778.508,59	334.021.472,90	361.483.194,93	373.503.208,31
(-) Transferências obrigatórias da União relativas às emendas individuais (art. 166-A, § 1º, da CF) (V)	2.724.429,00	2.724.429,00	8.012.370,00	5.387.941,00
RECEITA CORRENTE LÍQUIDA AJUSTADA PARA CÁLCULO DOS LIMITES DE ENDIVIDAMENTO (VI = (IV - V))	303.054.079,59	331.297.043,90	353.470.824,93	368.115.267,31
% DA DC SOBRE RCL AJUSTADA (I/VI)	8,83	8,83	11,42	11,05
% DA DCL SOBRE RCL AJUSTADA (III/VI)	-17,47	-25,08	-20,41	-10,76
LIMITE DEFINIDO POR RESOLUÇÃO DO SENADO FEDERAL - <120%>	363.664.895,51	397.556.452,68	424.164.989,92	441.738.320,77
LIMITE DE ALERTA (inciso III do § 1º do art. 59 da LRF) - <108%>	327.298.405,96	357.800.807,41	381.748.490,92	397.564.488,69

OUTROS VALORES NÃO INTEGRANTES DA DC	SALDO DO EXERCÍCIO ANTERIOR	SALDO DO EXERCÍCIO DE 2022		
		Até 1º Quad.	Até 2º Quad.	Até 3º Quad.
PRECATÓRIOS ANTERIORES A 05/05/2000	0,00	0,00	0,00	0,00
PRECATÓRIOS POSTERIORES A 05/05/2000 (Não incluídos na DC)	70.614,91	70.614,91	0,00	0,00
PASSIVO ATUARIAL	0,00	0,00	0,00	0,00
RP NÃO PROCESSADOS	23.338.093,54	8.259.815,70	7.277.662,46	32.813.153,94
ANTECIPAÇÕES DE RECEITA ORÇAMENTÁRIA – ARO	0,00	0,00	0,00	0,00
DÍVIDA CONTRATUAL DE PPP	0,00	0,00	0,00	0,00
APROPRIAÇÃO DE DEPÓSITOS JUDICIAIS	0,00	0,00	0,00	0,00

FON TE: Sistema Elotech Gestão Pública, Unidade Responsável, emitido em 30/jan/2023 as 08h e 18m.

ANTONIO HERMENEGILDO GUMIEIRO
CHEFE DA DIVISÃO DE CONTABILIDADE

MARCO ANTONIO FRANZATO
PREFEITO





MUNICÍPIO DE CIANORTE
PODER EXECUTIVO
ESTADO DO PARANÁ
RELATÓRIO DE GESTÃO FISCAL
DEMONSTRATIVO CONSOLIDADO DAS GARANTIAS E CONTRAGARANTIAS DE VALORES
ORÇAMENTO FISCAL E DA SEGURIDADE SOCIAL
JANEIRO A DEZEMBRO / 2.022

RGF – ANEXO 3 (LRF, art. 55, inciso I, alínea "c" e art. 40, §1º)

R\$ 1,00

GARANTIAS CONCEDIDAS	SALDO DO EXERCÍCIO ANTERIOR	SALDO DO EXERCÍCIO DE 2022		
		Até o 1º Quadrimestre	Até o 2º Quadrimestre	Até o 3º Quadrimestre
AOS ESTADOS (I)	0,00	0,00	0,00	0,00
Em Operações de Crédito Externas	0,00	0,00	0,00	0,00
Em Operações de Crédito Internas	0,00	0,00	0,00	0,00
AOS MUNICÍPIOS (II)	0,00	0,00	0,00	0,00
Em Operações de Crédito Externas	0,00	0,00	0,00	0,00
Em Operações de Crédito Internas	0,00	0,00	0,00	0,00
ÀS ENTIDADES CONTROLADAS (III)	0,00	0,00	0,00	0,00
Em Operações de Crédito Externas	0,00	0,00	0,00	0,00
Em Operações de Crédito Internas	0,00	0,00	0,00	0,00
POR MEIO DE FUNDOS E PROGRAMAS (IV)	0,00	0,00	0,00	0,00
TOTAL GARANTIAS CONCEDIDAS (V) = (I + II + III + IV)	0,00	0,00	0,00	0,00
RECEITA CORRENTE LÍQUIDA - RCL (VI)	305.778.508,59	334.021.472,90	361.483.194,93	373.503.208,31
(-) Transferências obrigatórias da União relativas às emendas individuais (art. 166-A, § 1º, da CF) (VII)	2.724.429,00	2.724.429,00	8.012.370,00	5.387.941,00
RECEITA CORRENTE LÍQUIDA AJUSTADA PARA CÁLCULO DOS LIMITES DE ENDIVIDAMENTO (VIII) = (VI - VII)	303.054.079,59	331.297.043,90	353.470.824,93	368.115.267,31
% do TOTAL DAS GARANTIAS sobre a RCL AJUSTADA (V/VIII)	0,00	0,00	0,00	0,00
LIMITE DEFINIDO POR RESOLUÇÃO DO SENADO FEDERAL - <22%>	66.671.897,51	72.885.349,66	77.763.581,48	80.985.358,81
LIMITE DE ALERTA (inciso III do §1º do art. 59 da LRF) - <19,80%>	60.004.707,76	65.596.814,69	69.987.223,34	72.886.822,93

CONTRAGARANTIAS RECEBIDAS	SALDO DO EXERCÍCIO ANTERIOR	SALDO DO EXERCÍCIO DE 2022		
		Até o 1º Quadrimestre	Até o 2º Quadrimestre	Até o 3º Quadrimestre
DOS ESTADOS (IX)	0,00	0,00	0,00	0,00
Em Garantia às operações de Crédito Externas	0,00	0,00	0,00	0,00
Em Garantia às operações de Crédito Internas	0,00	0,00	0,00	0,00
DOS MUNICÍPIOS (X)	0,00	0,00	0,00	0,00
Em Garantia às operações de Crédito Externas	0,00	0,00	0,00	0,00
Em Garantia às operações de Crédito Internas	0,00	0,00	0,00	0,00
DAS ENTIDADES CONTROLADAS (XI)	0,00	0,00	0,00	0,00
Em Garantia às operações de Crédito Externas	0,00	0,00	0,00	0,00
Em Garantia às operações de Crédito Internas	0,00	0,00	0,00	0,00
EM GARANTIAS POR MEIO DE FUNDOS E PROGRAMAS (XII)	0,00	0,00	0,00	0,00
TOTAL CONTRAGARANTIAS RECEBIDAS (XIII) = (IX + X + XI + XII)	0,00	0,00	0,00	0,00

MEDIDAS CORRETIVAS:

FON TE: Sistema Elotech Gestão Pública, Unidade Responsável, emitido em 28/jan/2023 as 16h e 19m.

ANTONIO HERMENEGILDO GUMIEIRO

CHEFE DA DIVISÃO DE CONTABILIDADE

MARCO ANTONIO FRANZATO

PREFEITO

www.elotech.com.br

28/01/2023 Página: 1





MUNICÍPIO DE CIANORTE
PODER EXECUTIVO
ESTADO DO PARANÁ
RELATÓRIO DE GESTÃO FISCAL
DEMONSTRATIVO DAS OPERAÇÕES DE CRÉDITO
ORÇAMENTO FISCAL E DA SEGURIDADE SOCIAL
JANEIRO A DEZEMBRO 2.022/QUADRIMESTRE SETEMBRO-DEZEMBRO

RGF – ANEXO 4 (LRF, art. 55, inciso I, alínea "d" e inciso III alínea "c")

R\$ 1,00

<u>OPERAÇÕES DE CRÉDITO</u>	VALOR REALIZADO	
	No Quadrimestre de Referência	Até o Quadrimestre de Referência (a)
Mobiliária	0,00	0,00
Interna	0,00	0,00
Externa	0,00	0,00
Contratual	2.108.361,71	18.828.361,71
Interna	2.108.361,71	18.828.361,71
Empréstimos	2.108.361,71	18.828.361,71
Aquisição Financiada de Bens e Arrendamento Mercantil Financeiro	0,00	0,00
Antecipação de Receita pela Venda a Termo de Bens e Serviços	0,00	0,00
Assunção, Reconhecimento e Confissão de Dívidas (LRF, art. 29, § 1º)	0,00	0,00
Operações de crédito não sujeitas ao limite para fins de contratação ¹ (I)	0,00	0,00
Externa	0,00	0,00
Empréstimos	0,00	0,00
Aquisição Financiada de Bens e Arrendamento Mercantil Financeiro	0,00	0,00
Antecipação de Receita pela Venda a Termo de Bens e Serviços	0,00	0,00
Assunção, Reconhecimento e Confissão de Dívidas (LRF, art. 29, § 1º)	0,00	0,00
Operações de crédito não sujeitas ao limite para fins de contratação ¹ (II)	0,00	0,00
TOTAL (III)	2.108.361,71	18.828.361,71
<u>APURAÇÃO DO CUMPRIMENTO DOS LIMITES</u>	VALOR	% SOBRE A RCL
RECEITA CORRENTE LÍQUIDA - RCL (IV)	373.503.208,31	-
(-) Transferências obrigatórias da União relativas às emendas individuais (§ 1º, art. 166-A da CF) (V)	5.387.941,00	-
RECEITA CORRENTE LÍQUIDA AJUSTADA PARA CÁLCULO DOS LIMITES DE ENDIVIDAMENTO (VI) = (IV - V)	368.115.267,31	-
OPERAÇÕES VEDADAS (VII)	0,00	0,00
TOTAL CONSIDERADO PARA FINS DA APURAÇÃO DO CUMPRIMENTO DO LIMITE (VIII) = (IIIa + VII - Ia - IIa)	18.828.361,71	5,11
LIMITE GERAL DEFINIDO POR RESOLUÇÃO DO SENADO FEDERAL PARA AS OPERAÇÕES DE CRÉDITO INTERNAS E EXTERNAS (16%)	58.898.442,77	16,00
LIMITE DE ALERTA (inciso III do § 1º do art. 59 da LRF) - <14,40%>	53.008.598,49	14,40
OPERAÇÕES DE CRÉDITO POR ANTECIPAÇÃO DA RECEITA ORÇAMENTÁRIA	0,00	0,00
LIMITE DEFINIDO POR RESOLUÇÃO DO SENADO FEDERAL PARA AS OPERAÇÕES DE CRÉDITO POR ANTECIPAÇÃO DA RECEITA ORÇAMENTÁRIA	25.768.068,71	7,00

<u>OUTRAS OPERAÇÕES QUE INTEGRAM A DÍVIDA CONSOLIDADA</u>	VALOR REALIZADO	
	No Quadrimestre de Referência	Até o Quadrimestre de Referência (a)
Parcelamentos de Dívidas	0,00	0,00
Tributos	0,00	0,00
Contribuições Previdenciárias	0,00	0,00
FGTS	0,00	0,00
Demais Contribuições Sociais	0,00	0,00
Operações de reestruturação e recomposição do principal de dívidas	0,00	0,00

FON TE: Sistema Elotech Gestão Pública, Unidade Responsável MUNICÍPIO DE CIANORTE, emitido em 28/jan/2023 as 16h e 26m.

¹ Conforme Manual de Instrução de Pleitos - MIP STN/COPEM, essas operações podem ser contratadas mesmo que não haja margem disponível nos limites. No entanto, uma vez contratadas, os fluxos de tais operações terão seus efeitos contabilizados para fins da contratação de outras operações de crédito.

ANTONIO HERMENEGILDO GUMIEIRO
CHEFE DA DIVISÃO DE CONTABILIDADE

MARCO ANTONIO FRANZATO
PREFEITO



MUNICÍPIO DE CIANORTE
PODER EXECUTIVO
ESTADO DO PARANÁ
RELATÓRIO DE GESTÃO FISCAL
DEMONSTRATIVO CONSOLIDADO DA DISPONIBILIDADE DE CAIXA E DOS RESTOS A PAGAR
ORÇAMENTO FISCAL E DA SEGURIDADE SOCIAL
JANEIRO A DEZEMBRO DE 2.022

RGF - ANEXO V (LRF, Art. 55, inciso III, alínea "a")

R\$ 1,00

IDENTIFICAÇÃO DOS RECURSOS	DISPONIBILIDADE DE CAIXA BRUTA	OBRIGAÇÕES FINANCEIRAS				INSUFICIÊNCIA FINANCEIRA VERIFICADA NO CONSÓRCIO PÚBLICO	DISPONIBILIDADE DE CAIXA LÍQUIDA (ANTES DA INSCRIÇÃO EM RESTOS A PAGAR NÃO PROCESSADOS)	RESTOS A PAGAR EMPENHADOS E NÃO LIQUIDADOS DO EXERCÍCIO	EMPENHOS NÃO LIQUIDADOS CANCELADOS (NÃO INSCRITOS POR INSUFICIÊNCIA FINANCEIRA)	DISPONIBILIDADE DE CAIXA LÍQUIDA (APÓS A INSCRIÇÃO EM RESTOS A PAGAR NÃO PROCESSADOS DO EXERCÍCIO)
		Restos a Pagar Liquidados e Não Pagos		Restos a Pagar Empenhados e Não Liquidados de Exercícios Anteriores	Demais Obrigações Financeiras					
		De Exercícios Anteriores	Do Exercício							
(a)	(b)	(c)	(d)	(e)	(f)	(g) = (a - (b + c + d + e) - f)	(h)	(i)	(j) = (g-h)	
TOTAL RECURSOS NÃO VINCULADOS (I)	27.797.324,72	8.147,36	170.041,11	341.191,06	0,00	0,00	27.277.945,19	9.811.087,53	45.480,48	17.466.857,66
Recursos Ordinários	27.797.324,72	8.147,36	170.041,11	341.191,06	0,00	0,00	27.277.945,19	9.811.087,53	45.480,48	17.466.857,66
Outros Recursos não Vinculados	0,00	0,00	0,00	0,00	0,00	0,00	0,00	0,00	0,00	0,00
TOTAL RECURSOS VINCULADOS (II)	52.057.460,22	400,00	1.850.962,03	2.184.554,15	618.496,52	0,00	47.403.047,52	20.133.036,03	0,00	27.270.011,49
Recargas de Impostos e de Transferência de Impostos - Educação	-840.487,06	0,00	902.186,62	0,00	0,00	0,00	-1.742.673,68	0,00	0,00	-1.742.673,68
Transferências do FUNDEB	709.035,46	0,00	508.113,55	0,00	0,00	0,00	200.921,91	0,00	0,00	200.921,91
Outros Recursos Vinculados à Educação	1.017.437,98	0,00	54.952,88	1.476.709,95	0,00	0,00	-514.224,85	324.974,93	0,00	-839.199,78
Recargas de Impostos e de Transferência de Impostos - Saúde	653.262,41	400,00	96.149,60	0,00	0,00	0,00	556.712,81	441.253,27	0,00	115.459,54
Outros Recursos Vinculados à Saúde	16.580.054,61	0,00	263.552,18	10.168,96	0,00	0,00	16.306.333,47	2.479.081,34	0,00	13.827.252,13
Recursos Vinculados à Assistência Social	967.341,26	0,00	0,00	0,00	0,00	0,00	967.341,26	9.800,85	0,00	957.540,41
Recursos Vinculados ao RPPS - Fundo em Capitalização (Plano Previdenciário)?	0,00	0,00	0,00	0,00	0,00	0,00	0,00	0,00	0,00	0,00
Recursos Vinculados ao RPPS - Fundo em Repartição (Plano Financeiro)	0,00	0,00	0,00	0,00	0,00	0,00	0,00	0,00	0,00	0,00
Recursos Vinculados ao RPPS - Taxa de Administração	0,00	0,00	0,00	0,00	0,00	0,00	0,00	0,00	0,00	0,00
Recursos de Operações de Crédito (exceto vinculados à Educação e à Saúde)	0,00	0,00	0,00	0,00	0,00	0,00	0,00	0,00	0,00	0,00
Recursos de Alienação de Bens/Ativos	1.228.701,83	0,00	0,00	172.489,50	0,00	0,00	1.056.212,33	258.303,34	0,00	797.908,99
Recursos Extraorçamentários	309.248,26	0,00	0,00	0,00	309.248,26	0,00	0,00	0,00	0,00	0,00
Outros Recursos Vinculados	31.432.865,47	0,00	26.007,20	525.185,74	309.248,26	0,00	30.572.424,27	16.619.622,30	0,00	13.952.801,97
TOTAL (III) = (I + II)	79.854.784,94	8.547,36	2.021.003,14	2.525.745,21	618.496,52	0,00	74.680.992,71	29.944.123,56	45.480,48	44.736.869,15

FON TE: Sistema Elotech Gestão Pública, Unidade Responsável MUNICÍPIO DE CIANORTE, emitido em 30/jan/2023 as 08h e 13m.

NOTA:

1. Essa coluna poderá apresentar valor negativo, indicando, nesse caso, insuficiência de caixa após o registro das obrigações financeiras.

2. Nessa linha não devem ser informados os investimentos destinados à acumulação para pagamentos futuros.

ANTONIO HERMENEGILDO GUMIEIRO
CHEFE DA DIVISÃO DE CONTABILIDADE

MARCO ANTONIO FRANZATO
PREFEITO

www.elotech.com.br

30/01/2023 Página: 1



MUNICÍPIO DE CIANORTE
PODER EXECUTIVO
ESTADO DO PARANÁ
RELATÓRIO DE GESTÃO FISCAL
DEMONSTRATIVO CONSOLIDADO SIMPLIFICADO DO
RELATÓRIO DE GESTÃO FISCAL
ORÇAMENTOS FISCAL E DA SEGURIDADE SOCIAL
ATÉ O 3º QUADRIMESTRE DE 2.022

LRF, Art. 48 - Anexo VI

R\$ 1,00

RECEITA CORRENTE LÍQUIDA		VALOR ATÉ O QUADRIMESTRE	
Receita Corrente Líquida			373.503.208,31
Receita Corrente Líquida Ajustada para Cálculo dos Limites de Endividamento			368.115.267,31
Receita Corrente Líquida Ajustada para Cálculo dos Limites da Despesa com Pessoal			365.440.467,31
DESPESAS COM PESSOAL		VALOR	% SOBRE A RCL AJUSTADA
Despesa Total com Pessoal - DTP		173.947.383,31	47,60
Limite Máximo (Incisos I, II, III, Art. 20 da LRF) - <54,00%>		197.337.852,35	54,00
Limite Prudencial (parágrafo único, Art. 22 da LRF) - <95% do Limite Máximo>		187.470.959,73	51,30
Limite de Alerta (inciso II do §1º do art. 59 da LRF) - <90% do Limite Máximo>		177.604.067,11	48,60
DÍVIDA CONSOLIDADA		VALOR	% SOBRE A RCL AJUSTADA
Dívida Consolidada Líquida		-39.614.922,60	-10,76
Limite definido por Resolução do Senado Federal		441.738.320,77	120,00
GARANTIAS DE VALORES		VALOR	% SOBRE A RCL AJUSTADA
Total das Garantias Concedidas		0,00	0,00
Limite Definido por Resolução do Senado Federal		80.985.358,81	22,00
OPERACÕES DE CRÉDITO		VALOR	% SOBRE A RCL AJUSTADA
Operações de Crédito Internas e Externas		18.828.361,71	0,00
Limite Definido pelo Senado Federal para Operação de Crédito Externas e Internas		58.898.442,77	16,00
Operações de Crédito por Antecipação de Receita		0,00	0,00
Limite Definido pelo Senado Federal para Operação de Crédito por Antecipação da Receita		25.768.068,71	7,00
RESTOS A PAGAR		RESTOS A PAGAR EMPENHADOS E NÃO LIQUIDADOS DO EXERCÍCIO	DISPONIBILIDADE DE CAIXA LÍQUIDA (APÓS A INSCRIÇÃO EM RESTOS A PAGAR NÃO PROCESSADO DO EXERCÍCIO)
Valor Total		29.944.123,56	44.736.869,15

FON TE: Sistema Elotech Gestão Pública, Unidade Responsável MUNICÍPIO DE CIANORTE, emitido em 30/jan/2023 as 08h e 21m.

ANTONIO HERMENEGILDO GUMIEIRO
CHEFE DA DIVISÃO DE CONTABILIDADE

MARCO ANTONIO FRANZATO
PREFEITO





MUNICÍPIO DE CIANORTE
PODER EXECUTIVO
ESTADO DO PARANÁ
RELATÓRIO RESUMIDO DA EXECUÇÃO ORÇAMENTÁRIA
BALANÇO ORÇAMENTÁRIO
ORÇAMENTOS FISCAL E DA SEGURIDADE SOCIAL
JANEIRO A DEZEMBRO 2.022/BIMESTRE NOVEMBRO-DEZEMBRO

RREO – ANEXO I (LRF, Art. 52, inciso I, alíneas “a” e “b” do inciso II e § 1º)

RS 1.00

RECEITAS	PREVISÃO INICIAL	PREVISÃO ATUALIZADA (a)	RECEITAS REALIZADAS				SALDO (a-c)
			no Período (b)	% (b/a)	Até o Período (c)	% (c/a)	
RECEITAS (EXCETO INTRA-ORÇAMENTÁRIAS) (I)	317.000.000,00	389.759.565,19	63.441.868,78	16,28	398.752.472,48	102,31	-8.992.907,29
RECEITAS CORRENTES	311.196.000,00	358.738.447,70	61.392.309,21	17,11	373.412.953,56	104,09	-14.674.505,86
IMPOSTOS, TAXAS E CONTRIBUIÇÕES DE MELHORIA	99.686.185,60	99.845.825,60	14.025.444,42	14,05	95.037.408,57	95,18	4.808.417,03
Impostos	91.608.497,60	91.768.137,60	13.498.186,04	14,71	87.798.528,52	95,67	3.969.609,08
Taxas	8.039.000,00	8.039.000,00	515.577,57	6,41	7.167.891,61	89,16	871.108,39
Contribuição de Melhoria	38.688,00	38.688,00	11.680,81	30,19	70.988,44	183,49	-32.300,44
CONTRIBUIÇÕES	13.072.000,00	13.072.000,00	2.550.599,69	19,51	15.167.746,19	116,03	-2.095.746,19
Contribuições Sociais	0,00	0,00	0,00	0,00	0,00	0,00	0,00
Contribuições Econômicas	0,00	0,00	0,00	0,00	0,00	0,00	0,00
Contribuições para Entidades Privadas de Serviço Social e de Formação Profissional	0,00	0,00	0,00	0,00	0,00	0,00	0,00
Contribuição para o Custeio do Serviço de Iluminação Pública	13.072.000,00	13.072.000,00	2.550.599,69	19,51	15.167.746,19	116,03	-2.095.746,19
RECEITA PATRIMONIAL	2.240.255,28	4.532.565,01	2.116.954,81	46,71	12.557.629,73	277,05	-8.025.064,72
Exploração do Patrimônio Imobiliário do Estado	205.500,00	205.500,00	45.772,26	22,27	304.675,63	148,26	-99.175,63
Valores Mobiliários	1.324.755,28	3.617.065,01	1.981.817,79	54,79	11.760.129,51	325,13	-8.143.064,50
Delegação de Serviços Públicos Mediante Concessão, Permissão, Autorização ou Licença	0,00	0,00	0,00	0,00	0,00	0,00	0,00
Exploração de Recursos Naturais	710.000,00	710.000,00	89.364,76	12,59	492.824,59	69,41	217.175,41
Exploração do Patrimônio Intangível	0,00	0,00	0,00	0,00	0,00	0,00	0,00
Cessão de Direitos	0,00	0,00	0,00	0,00	0,00	0,00	0,00
Demais Receitas Patrimoniais	0,00	0,00	0,00	0,00	0,00	0,00	0,00
RECEITA AGROPECUÁRIA	2.000,00	2.000,00	0,00	0,00	0,00	0,00	2.000,00
RECEITA INDUSTRIAL	0,00	0,00	0,00	0,00	0,00	0,00	0,00
RECEITA DE SERVIÇOS	454.080,00	454.080,00	66.434,24	14,63	459.944,67	101,29	-5.864,67
Serviços Administrativos e Comerciais Gerais	414.080,00	414.080,00	57.355,93	13,85	414.844,54	100,18	-764,54
Serviços e Atividades Referentes à Navegação e ao Transporte	40.000,00	40.000,00	9.078,31	22,70	45.100,13	112,75	-5.100,13
Serviços e Atividades referentes à Saúde	0,00	0,00	0,00	0,00	0,00	0,00	0,00
Serviços e Atividades Financeiras	0,00	0,00	0,00	0,00	0,00	0,00	0,00
Outros Serviços	0,00	0,00	0,00	0,00	0,00	0,00	0,00
TRANSFERÊNCIAS CORRENTES	195.371.279,12	240.281.757,15	42.316.670,32	17,61	249.311.374,67	103,76	-9.029.617,52
Transferências da União e de suas Entidades	93.588.799,92	116.612.236,62	21.740.517,49	18,64	119.472.231,75	102,45	-2.859.995,13
Transferências dos Estados e do Distrito Federal e de suas Entidades	61.730.979,20	70.444.876,05	12.347.481,98	17,53	76.806.041,43	109,03	-6.361.165,38
Transferências dos Municípios e de suas Entidades	0,00	0,00	0,00	0,00	0,00	0,00	0,00
Transferências de Instituições Privadas	5.000,00	5.000,00	0,00	0,00	35.000,00	700,00	-30.000,00
Transferências de Outras Instituições Públicas	40.000.000,00	53.173.144,48	8.216.670,85	15,45	52.855.964,34	99,40	317.180,14
Transferências do Exterior	0,00	0,00	0,00	0,00	0,00	0,00	0,00
Demais Transferências Correntes	46.500,00	46.500,00	12.000,00	25,81	142.137,15	305,67	-95.637,15
OUTRAS RECEITAS CORRENTES	370.200,00	550.219,94	316.205,73	57,47	878.849,73	159,73	-328.629,79
Multas Administrativas, Contratuais e Judiciais	179.000,00	179.000,00	59.503,40	33,24	223.749,14	125,00	-44.749,14
Indenizações, Restituições e Ressarcimentos	36.200,00	216.219,94	187.890,08	86,90	271.191,57	125,42	-54.971,63
Bens, Direitos e Valores Incorporados ao Patrimônio Público	0,00	0,00	0,00	0,00	0,00	0,00	0,00
Multas e Juros de Mora das Receitas de Capital	5.000,00	5.000,00	888,34	17,77	6.470,98	129,42	-1.470,98
Demais Receitas Correntes	150.000,00	150.000,00	67.923,91	45,28	377.438,04	251,63	-227.438,04
RECEITAS DE CAPITAL	5.804.000,00	31.021.117,49	2.049.559,57	6,61	25.339.518,92	81,68	5.681.598,57
OPERAÇÕES DE CRÉDITO	0,00	17.576.725,56	599.000,00	3,41	18.876.142,54	107,39	-1.299.416,98
Operações de Crédito - Mercado Interno	0,00	17.576.725,56	599.000,00	3,41	18.876.142,54	107,39	-1.299.416,98
Operações de Crédito - Mercado Externo	0,00	0,00	0,00	0,00	0,00	0,00	0,00
ALIENAÇÃO DE BENS	4.000.000,00	4.000.000,00	434.503,56	10,86	1.347.268,04	33,68	2.652.731,96
Alienação de Bens Móveis	1.000.000,00	1.000.000,00	245.854,18	24,59	246.114,04	24,61	753.885,96
Alienação de Bens Imóveis	3.000.000,00	3.000.000,00	188.649,38	6,29	1.101.154,00	36,71	1.898.846,00
Alienação de Bens Intangíveis	0,00	0,00	0,00	0,00	0,00	0,00	0,00
AMORTIZAÇÕES DE EMPRÉSTIMOS	0,00	0,00	0,00	0,00	0,00	0,00	0,00
TRANSFERÊNCIAS DE CAPITAL	1.804.000,00	9.444.391,93	1.016.056,01	10,76	5.116.108,34	54,17	4.328.283,59
Transferências da União e de suas Entidades	789.000,00	2.714.576,33	0,00	0,00	2.784.272,00	102,57	-69.695,67
Transferências dos Estados e do Distrito Federal e de suas Entidades	1.015.000,00	6.729.815,60	1.016.056,01	15,10	2.331.836,34	34,65	4.397.979,26
Transferências dos Municípios e de suas Entidades	0,00	0,00	0,00	0,00	0,00	0,00	0,00
Transferências de Instituições Privadas	0,00	0,00	0,00	0,00	0,00	0,00	0,00
Transferências de Outras Instituições Públicas	0,00	0,00	0,00	0,00	0,00	0,00	0,00
Transferências do Exterior	0,00	0,00	0,00	0,00	0,00	0,00	0,00
Transferências de Pessoas Físicas	0,00	0,00	0,00	0,00	0,00	0,00	0,00
Transferências Provenientes de Depósitos Não Identificados	0,00	0,00	0,00	0,00	0,00	0,00	0,00
OUTRAS RECEITAS DE CAPITAL	0,00	0,00	0,00	0,00	0,00	0,00	0,00
Integralização do Capital Social	0,00	0,00	0,00	0,00	0,00	0,00	0,00



MUNICÍPIO DE CIANORTE
PODER EXECUTIVO
ESTADO DO PARANÁ
RELATÓRIO RESUMIDO DA EXECUÇÃO ORÇAMENTÁRIA
BALANÇO ORÇAMENTÁRIO
ORÇAMENTOS FISCAL E DA SEGURIDADE SOCIAL
JANEIRO A DEZEMBRO 2.022/BIMESTRE NOVEMBRO-DEZEMBRO

Remuneração das Disponibilidades do Tesouro	0,00	0,00	0,00	0,00	0,00	0,00	0,00	0,00
Resgate de Títulos do Tesouro	0,00	0,00	0,00	0,00	0,00	0,00	0,00	0,00
Demais Receitas de Capital	0,00	0,00	0,00	0,00	0,00	0,00	0,00	0,00
RECEITAS (INTRA-ORÇAMENTÁRIAS) (II)	0,00	0,00	0,00	0,00	0,00	0,00	0,00	0,00
SUBTOTAL DAS RECEITAS (III) = (I + II)	317.000.000,00	389.759.565,19	63.441.868,78	16,28	398.752.472,48	102,31	-8.992.907,29	
OPERAÇÕES DE CRÉDITO/REFINANCIAMENTO (IV)	0,00	0,00	0,00	0,00	0,00	0,00	0,00	0,00
Operações de Crédito - Mercado Interno	0,00	0,00	0,00	0,00	0,00	0,00	0,00	0,00
Mobiliária	0,00	0,00	0,00	0,00	0,00	0,00	0,00	0,00
Contratual	0,00	0,00	0,00	0,00	0,00	0,00	0,00	0,00
Operações de Crédito - Mercado Externo	0,00	0,00	0,00	0,00	0,00	0,00	0,00	0,00
Mobiliária	0,00	0,00	0,00	0,00	0,00	0,00	0,00	0,00
Contratual	0,00	0,00	0,00	0,00	0,00	0,00	0,00	0,00
TOTAL DAS RECEITAS (V) = (III + IV)	317.000.000,00	389.759.565,19	63.441.868,78	16,28	398.752.472,48	102,31	-8.992.907,29	
DÉFICIT (VI)	-	-	-	-	0,00	-	-	-
TOTAL COM DÉFICIT (VII) = (V + VI)	317.000.000,00	389.759.565,19	63.441.868,78	16,28	398.752.472,48	102,31	-8.992.907,29	
SALDOS DE EXERCÍCIOS ANTERIORES	-	58.310.080,68	-	-	58.310.080,68	-	-	-
Recursos Arrecadados em Exercícios Anteriores - RPPS	0,00	0,00	-	-	-	-	-	-
Superávit Financeiro Utilizado para Créditos Adicionais	-	58.310.080,68	-	-	58.310.080,68	-	-	-

DESPESAS	DOTAÇÃO INICIAL (d)	DOTAÇÃO ATUALIZADA (e)	DESPESAS EMPENHADAS		SALDO (g)=(e-f)	DESPESAS EXECUTADAS		SALDO (i)=(e-h)	DESPESAS PAGAS ATÉ O PERÍODO (j)	INSCRITAS EM RESTOS A PAGAR NÃO PROCESSADOS (k)
			No Período	Até o Período (f)		LIQUIDADAS				
						No Período	Até o Período (h)			
DESPESAS (EXCETO INTRA-ORÇAMENTÁRIAS) (VIII)	283.459.100,00	413.816.627,86	41.337.197,70	377.937.958,46	35.878.669,40	74.511.945,51	347.893.411,17	65.923.216,69	345.753.824,44	30.044.547,29
DESPESAS CORRENTES	264.584.520,00	339.646.319,82	37.998.009,84	318.580.683,43	21.065.636,39	65.776.358,30	311.947.848,52	27.698.471,30	309.808.261,79	6.632.834,91
PESSOAL E ENCARGOS SOCIAIS	133.611.479,70	157.833.862,63	28.729.403,66	154.780.520,43	3.053.342,20	30.738.494,96	154.780.520,43	3.053.342,20	153.068.440,92	0,00
JUROS E ENCARGOS DA DÍVIDA	2.000.000,00	5.200.000,00	1.052.907,61	5.133.879,60	66.120,40	1.052.907,61	66.120,40	5.133.879,60	5.133.879,60	0,00
OUTRAS DESPESAS CORRENTES	128.973.040,30	176.612.457,19	8.215.698,57	158.666.283,40	17.946.173,79	33.984.955,73	152.033.448,49	24.579.008,70	151.605.941,27	6.632.834,91
Transferências a Municípios	0,00	0,00	0,00	0,00	0,00	0,00	0,00	0,00	0,00	0,00
Demais Despesas Correntes	128.973.040,30	176.612.457,19	8.215.698,57	158.666.283,40	17.946.173,79	33.984.955,73	152.033.448,49	24.579.008,70	151.605.941,27	6.632.834,91
DESPESAS DE CAPITAL	18.174.580,00	74.170.308,04	3.339.187,86	59.357.275,03	14.813.033,01	8.735.587,21	35.945.562,65	38.224.745,39	35.945.562,65	23.411.712,38
INVESTIMENTOS	14.674.580,00	69.170.308,04	2.234.025,00	54.392.749,76	14.777.558,28	7.630.424,35	30.981.037,38	38.189.270,66	30.981.037,38	23.411.712,38
INVERSÕES FINANCEIRAS	0,00	0,00	0,00	0,00	0,00	0,00	0,00	0,00	0,00	0,00
AMORTIZAÇÃO DA DÍVIDA	3.500.000,00	5.000.000,00	1.105.162,86	4.964.525,27	35.474,73	1.105.162,86	4.964.525,27	35.474,73	4.964.525,27	0,00
RESERVA DE CONTINGÊNCIA	700.000,00	0,00	0,00	0,00	0,00	0,00	0,00	0,00	0,00	0,00
DESPESAS (INTRA-ORÇAMENTÁRIAS) (IX)	24.981.200,00	31.171.106,25	4.329.137,45	29.598.594,85	1.572.511,40	8.163.821,21	29.598.594,85	1.572.511,40	29.598.594,85	0,00
SUBTOTAL DAS DESPESAS (X) = (VIII + IX)	308.440.300,00	444.987.734,11	45.666.335,15	407.536.553,31	37.451.180,80	82.675.766,72	377.492.006,02	67.495.728,09	375.352.419,29	30.044.547,29
AMORTIZAÇÃO DA DÍVIDA/REFINANCIAMENTO (XI)	0,00	0,00	0,00	0,00	0,00	0,00	0,00	0,00	0,00	0,00
Amortização da Dívida Interna	0,00	0,00	0,00	0,00	0,00	0,00	0,00	0,00	0,00	0,00
Dívida Mobiliária	0,00	0,00	0,00	0,00	0,00	0,00	0,00	0,00	0,00	0,00
Outras Dívidas	0,00	0,00	0,00	0,00	0,00	0,00	0,00	0,00	0,00	0,00
Amortização da Dívida Externa	0,00	0,00	0,00	0,00	0,00	0,00	0,00	0,00	0,00	0,00
Dívida Mobiliária	0,00	0,00	0,00	0,00	0,00	0,00	0,00	0,00	0,00	0,00
Outras Dívidas	0,00	0,00	0,00	0,00	0,00	0,00	0,00	0,00	0,00	0,00
SUBTOTAL COM REFINANCIAMENTO (XII) = (X + XI)	308.440.300,00	444.987.734,11	45.666.335,15	407.536.553,31	37.451.180,80	82.675.766,72	377.492.006,02	67.495.728,09	375.352.419,29	30.044.547,29
SUPERÁVIT (XIII)	-	-	-	0,00	-	-	21.260.466,46	-	23.400.053,19	-
TOTAL (XIV) = (XII + XIII)	308.440.300,00	444.987.734,11	45.666.335,15	407.536.553,31	37.451.180,80	82.675.766,72	398.752.472,48	46.235.261,63	398.752.472,48	30.044.547,29
RESERVA DO RPPS	0,00	0,00	0,00	0,00	0,00	0,00	0,00	0,00	0,00	0,00

FON TE: Sistema Elotech Gestão Pública, Unidade Responsável MUNICÍPIO DE CIANORTE, emitido em 28/jan/2023 as 16h e 14m.
Nota: Durante o exercício, somente as despesas liquidadas são consideradas executadas. No encerramento do exercício, as despesas não liquidadas inscritas em restos a pagar processados são também consideradas executadas. Dessa forma, para maior transparência, as despesas executadas estão segregadas em:
a) Despesas liquidadas, consideradas aquelas em que houve a entrega do material ou serviço, nos termos do art. 63 da Lei 4.320/64;
b) Despesas empenhadas mas não liquidadas, inscritas em Restos a Pagar processados, consideradas liquidadas no encerramento do exercício, por força do art.35, inciso II da Lei 4.320/64.

DESPESAS INTRA-ORÇAMENTÁRIAS	DOTAÇÃO INICIAL (d)	DOTAÇÃO ATUALIZADA (e)	DESPESAS EMPENHADAS		SALDO (g)=(e-f)	DESPESAS EXECUTADAS		SALDO (i)=(e-h)	DESPESAS PAGAS ATÉ O PERÍODO (j)	INSCRITAS EM RESTOS A PAGAR NÃO PROCESSADOS (k)
			No Período	Até o Período (f)		LIQUIDADAS				
						No Período	Até o Período (h)			
DESPESAS (INTRA-ORÇAMENTÁRIAS) (IX)	24.981.200,00	31.171.106,25	4.329.137,45	29.598.594,85	1.572.511,40	8.163.821,21	29.598.594,85	1.572.511,40	29.598.594,85	0,00
DESPESAS CORRENTES	24.981.200,00	31.171.106,25	4.329.137,45	29.598.594,85	1.572.511,40	8.163.821,21	29.598.594,85	1.572.511,40	29.598.594,85	0,00
PESSOAL E ENCARGOS SOCIAIS	21.057.200,00	20.536.677,93	4.329.137,45	19.464.166,53	1.072.511,40	4.785.678,41	19.464.166,53	1.072.511,40	19.464.166,53	0,00
OUTRAS DESPESAS CORRENTES	3.924.000,00	10.634.428,32	0,00	10.134.428,32	500.000,00	3.378.142,80	10.134.428,32	500.000,00	10.134.428,32	0,00

ANTONIO HERMENEGILDO GUMIEIRO
CHEFE DA DIVISÃO DE CONTABILIDADE

MARCO ANTONIO FRANZATO
PREFEITO





MUNICÍPIO DE CIANORTE
PODER EXECUTIVO
ESTADO DO PARANÁ
RELATÓRIO RESUMIDO DA EXECUÇÃO ORÇAMENTÁRIA
DEMONSTRATIVO DA EXECUÇÃO DAS DESPESAS POR FUNÇÃO / SUBFUNÇÃO
ORÇAMENTO FISCAL E DA SEGURIDADE SOCIAL
JANEIRO A DEZEMBRO 2.022/BIMESTRE NOVEMBRO-DEZEMBRO

RREO – Anexo II (LRF, Art. 52, inciso II, alínea “c”)

R\$ 1,00

Função/Subfunção	Dotação Inicial	Dotação Atualizada (a)	Despesas Empenhadas			Saldo (c) = (a-b)	Despesas Liquidadas			Saldo (e) = (a-d)	INSCRITAS EM RESTOS A PAGAR NÃO PROCESSADOS (f)
			No Período	Até o Período (b)	% (b/total b)		No Período	Até o Período (d)	% d/total d		
DESPESAS EXCETO INTRA-ORÇAMENTÁRIA	283.459.100,00	413.816.627,86	41.337.197,70	377.937.958,46	92,74	35.878.669,40	74.511.945,51	347.893.411,17	92,16	65.923.216,69	30.044.547,29
ADMINISTRAÇÃO	24.958.200,00	33.311.032,24	2.958.042,21	29.915.716,76	7,34	3.395.315,48	6.881.273,34	29.552.322,29	7,83	3.758.709,95	363.394,47
Planejamento e Orçamento	293.000,00	653.500,00	205.115,90	576.182,69	0,14	77.317,31	208.739,08	576.182,69	0,15	77.317,31	0,00
Administração Geral	17.685.000,00	23.436.430,48	1.778.072,89	20.871.951,42	5,12	2.564.479,06	5.327.206,74	20.731.327,54	5,49	2.705.102,94	140.623,88
Administração Financeira	682.000,00	854.800,00	89.767,01	788.683,83	0,19	66.116,17	126.151,60	788.145,21	0,21	66.654,79	538,62
Controle Externo	1.282.200,00	1.869.773,57	155.208,35	1.712.180,80	0,42	157.592,77	235.189,77	1.702.698,91	0,45	167.074,66	9.481,89
Normatização e Fiscalização	595.000,00	812.685,00	109.310,97	789.480,87	0,19	23.204,13	117.190,51	789.480,87	0,21	23.204,13	0,00
Tecnologia da Informação	650.000,00	1.690.300,00	66.096,54	1.459.050,75	0,36	231.249,25	289.841,84	1.375.263,91	0,36	315.036,09	83.786,84
Administração de Receitas	1.630.500,00	1.711.120,00	263.819,57	1.562.697,75	0,38	148.422,25	284.621,01	1.561.097,48	0,41	150.022,52	1.600,27
Comunicação Social	2.140.500,00	2.282.423,19	290.650,98	2.155.488,65	0,53	126.934,54	292.332,79	2.028.125,68	0,54	254.297,51	127.362,97
DEFESA NACIONAL	0,00	266.779,29	42.929,26	240.665,49	0,06	26.113,80	66.972,44	237.589,06	0,06	29.190,23	3.076,43
Defesa Terrestre	0,00	266.779,29	42.929,26	240.665,49	0,06	26.113,80	66.972,44	237.589,06	0,06	29.190,23	3.076,43
SEGURANÇA PÚBLICA	2.982.660,00	3.749.481,87	59.859,02	1.130.816,97	0,28	2.618.664,90	173.114,79	1.098.873,66	0,29	2.650.608,21	31.943,31
Policimento	1.566.760,00	766.693,91	29.065,97	644.004,96	0,16	122.688,95	50.402,15	619.328,68	0,16	147.365,23	24.676,28
Defesa Civil	1.170.900,00	2.113.323,72	17.295,05	199.948,75	0,05	1.913.374,97	28.484,88	199.948,75	0,05	1.913.374,97	0,00
Informação e Inteligência	245.000,00	869.464,24	13.498,00	286.863,26	0,07	582.600,98	94.227,76	279.596,23	0,07	589.868,01	7.267,03
ASSISTÊNCIA SOCIAL	15.219.574,00	17.846.816,61	924.377,00	16.013.358,83	3,93	1.833.457,78	3.326.102,63	15.696.165,56	4,16	2.150.651,05	317.193,27
Administração Geral	148.000,00	148.000,00	22.748,99	137.211,20	0,03	10.788,80	22.748,99	137.211,20	0,04	10.788,80	0,00
Administração Financeira	238.500,00	319.700,00	59.616,59	318.008,11	0,08	1.691,89	59.616,59	318.008,11	0,08	1.691,89	0,00
Assistência ao Idoso	15.000,00	50.574,57	0,00	10.000,00	0,00	40.574,57	10.000,00	10.000,00	0,00	40.574,57	0,00
Assistência à Criança e ao Adolescente	2.802.480,00	3.767.157,93	82.861,01	3.581.275,12	0,88	185.882,81	793.885,81	3.577.539,14	0,95	189.618,79	3.735,98
Assistência Comunitária	12.015.594,00	13.561.384,11	759.150,41	11.966.864,40	2,94	1.594.519,71	2.439.851,24	11.653.407,11	3,09	1.907.977,00	313.457,29
SAÚDE	98.070.406,94	143.199.230,15	13.857.407,50	135.298.128,85	33,20	7.901.101,30	25.244.331,79	128.076.645,66	33,93	15.122.584,49	7.221.483,19
Administração Geral	1.879.520,00	3.097.635,60	363.379,96	2.907.941,92	0,71	189.693,68	504.494,72	2.869.782,40	0,76	227.853,20	38.159,52
Administração Financeira	89.000,00	208.300,00	37.496,63	206.688,15	0,05	1.611,85	37.496,63	206.688,15	0,05	1.611,85	0,00
Atenção Básica	26.102.759,30	33.728.327,32	5.496.176,94	32.022.058,89	7,86	1.706.268,43	6.674.360,63	31.129.727,34	8,25	2.598.599,98	892.331,55
Assistência Hospitalar e Ambulatorial	62.463.299,64	96.869.402,05	7.061.171,28	91.278.263,61	22,40	5.591.138,44	16.862.269,60	85.002.323,69	22,52	11.867.078,36	6.275.939,92
Suporte Profilático e Terapêutico	2.904.928,00	4.262.666,02	135.552,06	4.182.672,04	1,03	79.993,98	264.268,60	4.182.482,04	1,11	80.183,98	190,00
Vigilância Sanitária	4.630.900,00	5.032.899,16	763.603,63	4.700.504,24	1,15	332.394,92	901.441,61	4.685.642,04	1,24	347.257,12	14.862,20
EDUCAÇÃO	76.074.900,00	97.418.802,57	16.133.881,37	91.451.542,11	22,44	5.967.260,46	20.368.245,15	89.475.283,51	23,70	7.943.519,06	1.976.258,60
Administração Geral	288.000,00	290.580,00	46.644,39	264.476,61	0,06	26.103,39	46.644,39	264.476,61	0,07	26.103,39	0,00
Administração Financeira	387.000,00	428.500,00	77.811,11	410.895,31	0,10	17.604,69	77.811,11	410.895,31	0,11	17.604,69	0,00
Alimentação e Nutrição	1.970.200,00	2.437.322,96	21.525,86	2.364.874,75	0,58	72.448,21	487.842,56	2.363.840,68	0,63	73.482,28	1.034,07
Ensino Fundamental	42.724.000,00	58.703.439,21	9.130.471,28	54.455.328,60	13,36	4.248.110,61	11.757.552,36	52.535.821,39	13,92	6.167.617,82	1.919.507,21
Ensino Superior	78.500,00	73.400,00	-1.340,33	62.499,19	0,02	10.900,81	10.266,65	62.499,19	0,02	10.900,81	0,00
Educação Infantil	29.034.000,00	34.334.417,99	6.533.510,24	32.825.138,52	8,05	1.509.279,47	7.763.746,46	32.769.421,20	8,68	1.564.996,79	55.717,32
Educação de Jovens e Adultos	421.200,00	457.200,00	99.149,02	452.983,40	0,11	4.216,60	99.149,02	452.983,40	0,12	4.216,60	0,00
Educação Especial	1.172.000,00	693.942,41	36.110,80	615.345,73	0,15	78.596,68	125.233,60	615.345,73	0,16	78.596,68	0,00
CULTURA	1.445.000,00	1.633.758,68	270.893,61	1.258.655,27	0,31	375.103,41	327.363,07	1.245.361,73	0,33	388.396,95	13.293,54
Patrimônio Histórico, Artístico e Arqueológico	0,00	169.717,24	30.364,23	155.989,20	0,04	13.728,04	56.408,62	155.173,70	0,04	14.543,54	815,50
Difusão Cultural	1.445.000,00	1.464.041,44	240.529,38	1.102.666,07	0,27	361.375,37	270.954,45	1.090.188,03	0,29	373.853,41	12.478,04
DIREITOS DA CIDADANIA	1.760.300,00	1.547.507,00	207.839,24	1.329.174,36	0,34	155.332,64	254.699,54	1.382.262,69	0,37	165.244,31	9.911,67
Assistência à Criança e ao Adolescente	807.400,00	579.307,00	77.936,46	528.695,37	0,13	50.161,63	101.977,12	528.029,69	0,14	51.279,31	667,68
Direitos Individuais, Coletivos Difusos	952.900,00	968.200,00	129.902,78	863.478,99	0,21	104.721,01	152.722,42	854.235,00	0,23	113.965,00	9.243,99
URBANISMO	25.658.100,00	49.451.730,78	1.575.335,39	43.121.974,80	10,58	6.329.755,98	6.310.643,01	30.079.941,99	7,97	19.371.788,79	13.042.032,81
Infra-Estrutura Urbana	7.549.320,00	29.820.026,78	1.491.763,14	24.622.247,81	6,04	5.197.778,97	3.064.209,75	12.373.524,29	3,28	17.446.502,49	12.248.723,52
Serviços Urbanos	18.108.780,00	19.631.704,00	83.572,25	18.499.726,99	4,54	1.131.977,01	3.246.433,26	17.706.417,70	4,69	1.925.286,30	793.309,29
GESTÃO AMBIENTAL	7.420.559,06	13.829.049,19	-130.055,89	12.775.060,35	3,13	1.053.988,84	2.245.771,90	7.808.336,39	2,67	6.020.712,80	4.966.723,96
Administração Geral	163.500,00	163.500,00	22.842,74	147.008,19	0,04	16.491,81	25.769,47	147.008,19	0,04	16.491,81	0,00
Preservação e Conservação Ambiental	5.768.459,06	11.970.749,19	-156.677,96	11.020.461,71	2,70	950.287,48	1.904.159,04	6.196.416,71	1,64	5.774.332,48	4.824.045,00
Controle Ambiental	1.488.600,00	1.694.800,00	3.779,33	1.607.590,45	0,39	87.209,55	315.843,39	1.464.911,49	0,39	229.888,51	142.678,96
CIÊNCIA E TECNOLOGIA	2.000,00	437.320,00	39.548,19	416.066,14	0,10	21.253,86	205.379,98	416.066,14	0,11	21.253,86	0,00
Difusão do Conhecimento Científico e Tecnológico	205.000,00	437.320,00	39.548,19	416.066,14	0,10	21.253,86	205.379,98	416.066,14	0,11	21.253,86	0,00
AGRICULTURA	1.574.000,00	4.187.981,73	318.946,68	3.514.282,88	0,86	673.698,25	1.344.545,30	3.514.237,22	0,93	673.744,51	45,66
Administração Geral	194.000,00	385.351,85	67.990,40	334.634,65	0,08	50.717,20	83.931,85	334.588,99	0,09	50.762,86	45,66
Abastecimento	1.380.000,00	2.068.779,88	250.956,28	1.794.478,23	0,44	274.301,65	739.613,45	1.794.478,23	0,48	274.301,65	0,00
Promoção da Produção Agropecuária	0,00	1.733.850,00	0,00	1.385.170,00	0,34	348.600,00	521.000,00	1.385.170,00	0,37	348.600,00	0,00
INDÚSTRIA	1.285.000,00	937.050,00	149.358,84	898.717,49	0,22	38.332,51	157.955,38	504.168,70	0,13	432.881,30	394.548,79
Administração Geral	377.000,00	268.500,00	36.297,27	248.218,03	0,06	20.281,97	42.947,36	248.218,03	0,07	20.281,97	0,00
Promoção Industrial	908.000,00	668.550,00	113.061,57	650.499,46	0,16	18.050,54	115.008,02	255.950,67	0,07	412.599,33	394.548,79
COMÉRCIO E SERVIÇOS	1.490.000,00	1.954.400,00	880.157,32	1.925.378,63	0,47	29.021,37	471.251,30	1.509.838,46	0,40	444.561,54	415.540,17
Promoção e Comércio	1.490.000,00	1.954.400,00	880.157,32	1.925.378,63	0,47	29.021,37	471.251,30	1.509.838,46	0,40	444.561,54	415.540,17
TRANSPORTE	9.545.200,00	20.312.008,67	647.859,15	16.639.698,50	4,08	3.672.310,17	3.364.502,81	16			



MUNICÍPIO DE CIANORTE
PODER EXECUTIVO
ESTADO DO PARANÁ
RELATÓRIO RESUMIDO DA EXECUÇÃO ORÇAMENTÁRIA
DEMONSTRATIVO DA EXECUÇÃO DAS DESPESAS POR FUNÇÃO / SUBFUNÇÃO
ORÇAMENTO FISCAL E DA SEGURIDADE SOCIAL
JANEIRO A DEZEMBRO 2.022/BIMESTRE NOVEMBRO-DEZEMBRO

Continuação

RREO – Anexo II (LRF, Art. 52, inciso II, alínea “c”)										R\$ 1,00	
Tecnologia da Informação	37.000,00	37.000,00	3.145,90	15.090,18	0,00	21.909,82	4.200,40	15.090,18	0,00	21.909,82	0,00
Administração de Receitas	202.000,00	202.000,00	40.065,54	157.297,37	0,04	44.702,63	53.431,94	157.297,37	0,04	44.702,63	0,00
Comunicação Social	63.000,00	65.226,29	15.384,37	65.217,10	0,02	9,19	20.514,47	65.217,10	0,02	9,19	0,00
DEFESA NACIONAL	0,00	36.027,48	7.790,83	21.309,44	0,01	14.718,04	10.300,11	21.309,44	0,01	14.718,04	0,00
Defesa Terrestre	0,00	36.027,48	7.790,83	21.309,44	0,01	14.718,04	10.300,11	21.309,44	0,01	14.718,04	0,00
SEGURANÇA PÚBLICA	105.000,00	0,00	0,00	0,00	0,00	0,00	0,00	0,00	0,00	0,00	0,00
Policciamento	105.000,00	0,00	0,00	0,00	0,00	0,00	0,00	0,00	0,00	0,00	0,00
ASSISTÊNCIA SOCIAL	703.500,00	703.500,00	142.071,24	639.580,44	0,16	63.919,56	147.464,92	639.580,44	0,17	63.919,56	0,00
Administração Financeira	45.000,00	45.000,00	10.068,68	42.860,59	0,01	2.139,41	10.068,68	42.860,59	0,01	2.139,41	0,00
Assistência Comunitária	658.500,00	658.500,00	132.002,56	596.719,85	0,15	61.780,15	137.396,24	596.719,85	0,16	61.780,15	0,00
SAÚDE	6.749.300,00	5.915.000,00	1.321.707,94	5.792.530,52	1,42	122.469,48	1.372.785,70	5.792.530,52	1,53	122.469,48	0,00
Administração Geral	177.500,00	211.500,00	47.595,51	207.441,82	0,05	4.058,18	49.879,51	207.441,82	0,05	4.058,18	0,00
Administração Financeira	15.000,00	17.100,00	3.756,61	16.802,34	0,00	297,66	3.906,01	16.802,34	0,00	297,66	0,00
Atenção Básica	3.000.000,00	2.928.000,00	645.034,35	2.862.705,86	0,70	65.294,14	667.302,35	2.862.705,86	0,76	65.294,14	0,00
Assistência Hospitalar e Ambulatorial	2.867.300,00	2.115.800,00	472.389,71	2.062.980,50	0,51	52.819,50	493.646,45	2.062.980,50	0,55	52.819,50	0,00
Suporte Profilático e Terapêutico	10.500,00	141.100,00	35.639,05	141.100,00	0,03	0,00	35.639,05	141.100,00	0,04	0,00	0,00
Vigilância Sanitária	679.000,00	501.500,00	117.292,71	501.500,00	0,12	0,00	122.412,33	501.500,00	0,13	0,00	0,00
EDUCAÇÃO	9.896.200,00	9.785.997,63	2.140.414,96	9.555.008,69	2,34	230.988,94	2.217.795,44	9.555.008,69	2,53	230.988,94	0,00
Administração Geral	24.500,00	19.200,00	3.687,86	15.658,55	0,00	3.541,45	3.687,86	15.658,55	0,00	3.541,45	0,00
Administração Financeira	72.000,00	53.980,00	10.032,70	41.917,40	0,01	12.062,60	10.032,70	41.917,40	0,01	12.062,60	0,00
Alimentação e Nutrição	50.200,00	68.300,00	10.177,70	43.648,39	0,01	24.651,61	10.177,70	43.648,39	0,01	24.651,61	0,00
Ensino Fundamental	5.812.500,00	5.356.560,00	1.174.991,43	5.257.692,50	1,29	98.867,50	1.174.991,43	5.257.692,50	1,39	98.867,50	0,00
Ensino Superior	10.000,00	10.000,00	2.128,07	9.100,61	0,00	899,39	2.841,91	9.100,61	0,00	899,39	0,00
Educação Infantil	3.775.000,00	4.172.597,63	922.105,58	4.113.340,61	1,01	59.257,02	998.772,22	4.113.340,61	1,09	59.257,02	0,00
Educação de Jovens e Adultos	81.000,00	81.000,00	13.554,43	57.676,67	0,01	23.323,33	13.554,43	57.676,67	0,02	23.323,33	0,00
Educação Especial	71.000,00	24.360,00	3.737,19	15.973,96	0,00	8.386,04	3.737,19	15.973,96	0,00	8.386,04	0,00
CULTURA	11.500,00	16.377,00	5.059,70	16.343,97	0,00	33,03	6.913,56	16.343,97	0,00	33,03	0,00
Patrimônio Histórico, Artístico e Arqueológico	0,00	15.413,00	5.059,70	15.411,65	0,00	1,35	6.913,56	15.411,65	0,00	1,35	0,00
Difusão Cultural	11.500,00	964,00	0,00	932,32	0,00	31,68	0,00	932,32	0,00	31,68	0,00
DIREITOS DA CIDADANIA	98.000,00	83.575,00	25.408,41	83.570,46	0,02	4,54	33.782,47	83.570,46	0,02	4,54	0,00
Assistência à Criança e ao Adolescente	44.000,00	5.325,00	4.322,84	5.322,84	0,00	2,16	5.322,84	5.322,84	0,00	2,16	0,00
Direitos Individuais, Coletivos Difusos	54.000,00	78.250,00	21.085,57	78.247,62	0,02	2,38	28.459,63	78.247,62	0,02	2,38	0,00
URBANISMO	630.000,00	690.900,00	132.070,38	566.811,93	0,14	124.088,07	176.984,23	566.811,93	0,15	124.088,07	0,00
Infra-Estrutura Urbana	282.000,00	282.000,00	52.052,53	227.818,79	0,06	54.181,21	69.672,91	227.818,79	0,06	54.181,21	0,00
Serviços Urbanos	348.000,00	408.900,00	80.017,85	338.993,14	0,08	69.906,86	107.311,32	338.993,14	0,09	69.906,86	0,00
GESTÃO AMBIENTAL	231.000,00	216.000,00	37.515,05	162.109,13	0,04	53.890,87	50.296,34	162.109,13	0,04	53.890,87	0,00
Preservação e Conservação Ambiental	231.000,00	216.000,00	37.515,05	162.109,13	0,04	53.890,87	50.296,34	162.109,13	0,04	53.890,87	0,00
AGRICULTURA	57.500,00	66.900,00	16.133,41	61.452,68	0,02	5.447,32	21.752,83	61.452,68	0,02	5.447,32	0,00
Abastecimento	57.500,00	66.900,00	16.133,41	61.452,68	0,02	5.447,32	21.752,83	61.452,68	0,02	5.447,32	0,00
INDÚSTRIA	31.000,00	24.000,00	1.410,62	6.034,53	0,00	17.965,47	1.885,31	6.034,53	0,00	17.965,47	0,00
Administração Geral	7.000,00	0,00	0,00	0,00	0,00	0,00	0,00	0,00	0,00	0,00	0,00
Promoção Industrial	24.000,00	24.000,00	1.410,62	6.034,53	0,00	17.965,47	1.885,31	6.034,53	0,00	17.965,47	0,00
COMÉRCIO E SERVIÇOS	0,00	0,00	0,00	0,00	0,00	0,00	0,00	0,00	0,00	0,00	0,00
Promoção Comercial	0,00	0,00	0,00	0,00	0,00	0,00	0,00	0,00	0,00	0,00	0,00
TRANSPORTE	252.500,00	384.824,53	73.895,34	252.679,51	0,06	132.145,02	98.618,05	252.679,51	0,07	132.145,02	0,00
Normatização e Fiscalização	0,00	50.000,00	11.047,65	26.488,76	0,01	23.511,24	14.766,61	26.488,76	0,01	23.511,24	0,00
Transporte Aéreo	0,00	10.000,00	1.143,50	2.679,46	0,00	7.320,54	1.529,15	2.679,46	0,00	7.320,54	0,00
Transporte Rodoviário	252.500,00	324.824,53	61.704,19	223.511,29	0,05	101.313,24	82.322,29	223.511,29	0,06	101.313,24	0,00
DESPORTO E LAZER	190.200,00	194.900,00	38.320,46	160.967,90	0,04	33.932,10	51.627,66	160.967,90	0,04	33.932,10	0,00
Administração Geral	83.200,00	87.900,00	20.349,84	80.886,24	0,02	7.013,76	27.375,81	80.886,24	0,02	7.013,76	0,00
Desporto Comunitário	107.000,00	107.000,00	17.970,62	80.081,66	0,02	26.918,34	24.251,85	80.081,66	0,02	26.918,34	0,00
TOTAL	308.440.300,00	444.987.734,11	45.666.335,15	407.536.553,31	100,00	37.451.180,80	82.675.766,72	377.492.006,02	100,00	67.495.728,09	30.044.547,29

FON TE: Sistema Elotech Gestão Pública, Unidade Responsável MUNICÍPIO DE CIANORTE, emitido em 28/jan/2023 às 16h e 15m.

ANTONIO HERMENEGILDO GUMIEIRO
CHEFE DA DIVISÃO DE CONTABILIDADE

MARCO ANTONIO FRANZATO
PREFEITO





MUNICÍPIO DE CIANORTE
PODER EXECUTIVO
ESTADO DO PARANÁ
LEI DE RESPONSABILIDADE FISCAL
RELATÓRIO RESUMIDO DA EXECUÇÃO ORÇAMENTÁRIA
DEMONSTRATIVO DA RECEITA CORRENTE LÍQUIDA
1/2.022 A 12/2.022

RREO – ANEXO 3 (LRF, Art. 53, inciso I)

RS 1,00

ESPECIFICAÇÃO	EVOLUÇÃO DA RECEITA REALIZADA NOS ÚLTIMOS 12 MESES												Total Últ. 12 meses	Previsão Exerc. Atual
	1/2.022	2/2.022	3/2.022	4/2.022	5/2.022	6/2.022	7/2.022	8/2.022	9/2.022	10/2.022	11/2.022	12/2.022		
RECEITAS CORRENTES (I)	34.310.252,43	39.715.444,62	44.399.373,44	31.357.404,29	33.850.848,60	34.195.753,30	31.094.947,91	30.377.864,29	28.147.388,33	30.110.446,41	28.138.688,44	37.966.468,81	403.664.880,87	383.072.202,50
Impostos, Taxas e Contribuições de Melhoria	5.184.875,68	14.625.604,44	16.785.829,99	6.601.748,11	5.986.833,71	6.324.738,17	6.385.584,50	6.385.294,43	6.682.477,56	6.048.977,56	5.780.246,43	8.245.197,99	95.037.408,57	99.845.825,60
IPTU	2.497.411,34	9.706.254,88	12.136.528,24	2.123.358,20	2.208.756,99	2.414.175,33	2.154.588,78	2.247.033,60	2.250.226,93	2.043.499,56	1.990.348,58	2.227.269,56	43.999.451,99	56.154.497,68
ISS	1.905.743,70	1.765.907,70	1.813.800,88	1.973.356,08	1.810.781,78	1.963.957,15	1.955.771,28	1.989.555,77	2.343.183,01	1.938.338,10	1.901.295,13	2.043.137,49	23.404.828,07	18.628.388,00
ITBI	463.997,58	412.347,88	635.089,31	495.134,19	530.911,89	848.528,40	848.533,87	699.961,18	520.438,16	586.969,82	543.029,31	627.816,87	7.212.758,46	6.659.640,00
IRRF	3.051,66	934.813,80	760.521,13	976.543,71	1.014.704,90	1.030.054,94	1.033.796,72	1.082.596,48	1.062.867,18	1.088.955,10	1.096.099,12	3.060.964,34	13.144.969,08	10.292.611,92
Outros Impostos, Taxas e Contribuições de Melhoria	314.671,40	1.806.280,18	1.439.890,43	1.033.355,93	421.678,15	68.022,35	392.893,85	366.147,40	505.762,28	391.214,98	249.474,29	286.009,73	7.275.400,97	8.110.688,00
Contribuições	2.006.254,27	655.418,05	1.485.859,51	2.123.022,48	1.107.762,45	832.546,07	1.636.735,51	562.716,56	1.123.202,63	1.083.628,97	1.070.995,62	1.479.604,07	15.167.746,19	13.072.000,00
Receita Patrimonial	607.758,16	691.304,69	1.086.862,31	901.990,81	1.094.216,54	1.098.889,32	1.290.868,24	1.470.945,58	1.182.486,95	1.099.719,75	1.047.078,02	1.075.764,11	12.647.884,48	4.532.565,01
Rendimentos de Aplicação Financeira	549.048,33	667.494,10	970.943,49	833.111,91	1.029.823,00	1.026.334,44	1.206.354,63	1.314.397,28	1.118.421,52	1.035.777,16	980.235,12	1.001.582,67	11.733.523,65	3.615.929,33
Outras Receitas Patrimoniais	58.709,83	23.810,59	115.918,82	68.878,90	64.393,54	72.554,88	84.513,61	156.548,30	64.065,43	63.942,59	66.842,90	74.181,44	914.360,83	916.635,68
Receita Agropecuária	0,00	0,00	0,00	0,00	0,00	0,00	0,00	0,00	0,00	0,00	0,00	0,00	0,00	2.000,00
Receita Industrial	0,00	0,00	0,00	0,00	0,00	0,00	0,00	0,00	0,00	0,00	0,00	0,00	0,00	0,00
Receita de Serviços	43.088,51	34.744,25	37.480,24	41.940,87	37.333,42	45.550,82	49.909,65	38.208,21	32.252,82	33.001,64	39.908,52	26.525,72	459.944,67	454.080,00
Transferências Correntes	26.412.297,91	23.667.521,31	24.958.650,26	21.623.482,06	25.567.901,16	25.835.562,21	21.693.444,65	21.878.484,33	19.071.907,91	21.740.164,39	20.152.231,64	26.871.399,40	279.473.047,23	264.615.511,95
Cota-Parte do FPM	5.560.276,90	7.761.677,70	4.705.443,96	5.577.617,29	6.204.542,63	5.805.533,66	7.813.883,02	5.677.208,83	5.226.134,73	4.972.490,41	6.249.515,29	9.710.493,59	75.264.818,01	70.519.628,28
Cota-Parte do ICMS	4.650.699,71	4.495.610,27	5.838.235,86	4.805.046,44	5.785.416,90	4.765.836,13	4.737.860,46	5.621.965,33	4.829.401,14	4.702.847,38	4.492.389,94	4.422.166,76	59.147.476,32	56.269.247,97
Cota-Parte do IPVA	6.645.620,57	2.367.194,84	2.444.082,10	2.096.621,32	2.165.925,50	834.263,26	613.175,50	561.068,55	471.088,15	445.688,56	377.529,25	626.265,59	19.648.523,19	17.800.000,00
Cota-Parte do ITR	118.742,55	17.262,54	5.424,65	6.143,48	38.782,25	12.368,18	16.895,81	17.549,95	240.449,19	1.387.127,88	126.738,70	117.037,84	2.104.523,02	2.000.000,00
Transferências LC 87/1996	0,00	0,00	0,00	0,00	0,00	0,00	0,00	0,00	0,00	0,00	0,00	0,00	0,00	0,00
Transferências LC 61/1989	68.972,49	61.579,08	69.762,77	70.950,76	37.720,11	53.218,85	54.855,71	43.694,20	57.642,21	58.828,80	42.777,45	60.777,91	680.780,34	658.000,00
Transferências do FUNDEB	5.038.435,91	4.166.379,78	4.636.927,36	4.171.063,28	4.446.589,71	3.860.651,48	3.735.160,29	4.057.150,31	3.549.818,72	3.635.770,38	3.771.750,60	3.754.112,79	48.823.810,61	49.137.720,45
Outras Transferências Correntes	4.329.549,78	4.797.817,10	7.258.773,56	4.896.039,49	6.888.924,06	10.503.690,65	4.721.613,86	5.899.847,16	4.697.373,77	6.537.410,98	5.091.530,41	8.180.544,92	73.803.115,74	68.230.915,25
Outras Receitas Correntes	55.977,90	40.851,88	44.691,13	65.219,96	56.801,32	58.466,71	38.405,36	42.215,18	55.060,46	104.954,10	48.228,21	267.977,52	878.849,73	550.219,94
DEDUÇÕES (II)	3.408.862,43	2.940.664,83	2.612.589,80	2.511.275,80	2.846.477,41	2.294.243,96	2.080.355,70	2.384.297,31	2.062.548,03	2.313.396,57	2.297.527,71	2.409.433,01	30.161.672,56	24.333.754,80
Compensação Financ. entre Regimes de Previdência	0,00	0,00	0,00	0,00	0,00	0,00	0,00	0,00	0,00	0,00	0,00	0,00	0,00	0,00
Contrib. do Servidor para o Plano de Previdência	0,00	0,00	0,00	0,00	0,00	0,00	0,00	0,00	0,00	0,00	0,00	0,00	0,00	0,00
Acórdão TCE/PR 1509/06 e 870/07 - IN 56/2011	0,00	0,00	0,00	0,00	0,00	0,00	0,00	0,00	0,00	0,00	0,00	0,00	0,00	0,00
TCE-PR	0,00	0,00	0,00	0,00	0,00	0,00	0,00	0,00	0,00	0,00	0,00	0,00	0,00	0,00
Rendimentos de Aplicações de Recursos Previdenciários	3.408.862,43	2.940.664,83	2.612.589,80	2.511.275,80	2.846.477,41	2.294.243,96	2.080.355,70	2.384.297,31	2.062.548,03	2.313.396,57	2.297.527,71	2.409.433,01	30.161.672,56	24.333.754,80
RECEITA CORRENTE LÍQUIDA (III) = (I - II)	30.901.390,00	36.774.779,79	41.786.783,64	28.846.128,49	31.004.371,19	31.901.509,34	29.014.592,21	27.993.566,98	26.084.840,30	27.797.049,84	25.841.160,73	35.557.035,80	373.503.208,31	358.738.447,70
(-) Transferências obrigatórias da União relativas às emendas individuais (art. 166-A, § 1º, da CF) (IV)	0,00	0,00	0,00	0,00	0,00	5.037.941,00	100.000,00	150.000,00	0,00	100.000,00	0,00	0,00	5.387.941,00	2.054.640,00
RECEITA CORRENTE LÍQUIDA AJUSTADA PARA CÁLCULO DOS LIMITES DA DESPESA COM PESSOAL (V) = (III - IV)	30.901.390,00	36.774.779,79	41.786.783,64	28.846.128,49	31.004.371,19	26.863.568,34	28.914.592,21	27.843.566,98	26.084.840,30	27.697.049,84	25.841.160,73	35.557.035,80	368.115.267,31	356.683.807,70

www.elotech.com.br

Continua Página: 1



MUNICÍPIO DE CIANORTE
PODER EXECUTIVO
ESTADO DO PARANÁ
LEI DE RESPONSABILIDADE FISCAL
RELATÓRIO RESUMIDO DA EXECUÇÃO ORÇAMENTÁRIA
DEMONSTRATIVO DA RECEITA CORRENTE LÍQUIDA
1/2.022 A 12/2.022

RREO – ANEXO 3 (LRF, Art. 53, inciso I)

RS 1,00

(-) Transferências obrigatórias da União relativas às emendas de bancada (art. 166, § 16, da CF) (VI)	0,00	0,00	0,00	0,00	0,00	428.880,00	0,00	0,00	0,00	0,00	0,00	0,00	428.880,00	185.000,00
Recursos destinados a pago, agentes comunitários de saúde e de combate às endemias (§ 11 do art. 198, da CF - EC 120/22) (VII)	0,00	0,00	0,00	0,00	0,00	0,00	0,00	791.520,00	290.880,00	290.880,00	290.880,00	581.760,00	2.245.920,00	2.038.200,00
RECEITA CORRENTE LÍQUIDA AJUSTADA PARA CÁLCULO DOS LIMITES DA DESPESA COM PESSOAL (VI) = (V - VI)	30.901.390,00	36.774.779,79	41.786.783,64	28.846.128,49	31.004.371,19	26.434.688,34	28.914.592,21	27.052.046,98	25.793.960,30	27.406.169,84	25.550.280,73	34.975.275,80	365.440.467,31	354.460.607,70

FON TE: Sistema Eotech Gestão Pública, Unidade Responsável, emitido em 28/jan/2023 às 16h e 17m.

ANTONIO HERMENEGILDO GUMIEIRO
CHEFE DA DIVISÃO DE CONTABILIDADE

MARCO ANTONIO FRANZATO
PREFEITO

www.elotech.com.br

Página: 2



Caixa Apos.Pensoes Serv.Pub.Mun.Cianorte-PR

Página 1 de 5

RELATÓRIO RESUMIDO DA EXECUÇÃO ORÇAMENTÁRIA

DEMONSTRATIVO DAS RECEITAS E DESPESAS PREVIDENCIÁRIAS E DAS RECEITAS E DESPESAS ASSOCIADAS ÀS PENSÕES E INATIVOS MILITARES

ORÇAMENTO FISCAL E DA SEGURIDADE SOCIAL

Janeiro a Dezembro 2022/Bimestre Novembro-Dezembro

RREO - Anexo 4 (LRF, Art. 53, inciso II)

Em Reais

REGIME PRÓPRIO DE PREVIDÊNCIA DOS SERVIDORES - RPPS					
FUNDO EM CAPITALIZAÇÃO (PLANO PREVIDENCIÁRIO)					
RECEITAS PREVIDENCIÁRIAS - RPPS (FUNDO EM CAPITALIZAÇÃO)	PREVISÃO ATUALIZADA (a)	RECEITAS REALIZADAS Até o Bimestre (b)			
RECEITAS CORRENTES (I)	42.546.000,00	54.386.168,05			
Receita de Contribuições dos Segurados	12.135.000,00	13.487.914,86			
Ativo	11.970.000,00	13.295.770,77			
Inativo	150.000,00	183.735,82			
Pensionista	15.000,00	8.408,27			
Receita de Contribuições Patronais	17.360.000,00	18.045.047,11			
Ativo	17.360.000,00	18.045.047,11			
Inativo	-	-			
Pensionista	-	-			
Receita Patrimonial	5.051.000,00	10.549.895,25			
Receitas Imobiliárias	51.000,00	33.029,88			
Receitas de Valores Mobiliários	5.000.000,00	10.516.865,37			
Outras Receitas Patrimoniais	-	-			
Receita de Serviços	8.000.000,00	12.303.310,83			
Outras Receitas Correntes	8.000.000,00	12.303.310,83			
Compensação Financeira entre os regimes	2.000.000,00	2.165.227,64			
Aportes Periódicos para Amortização de Déficit Atuarial do RPPS (II)¹	6.000.000,00	10.134.428,32			
Demais Receitas Correntes	-	3.654,87			
RECEITAS DE CAPITAL (III)	650.000,00	608.702,72			
Alienação de Bens, Direitos e Ativos	650.000,00	608.702,72			
Amortização de Empréstimos	-	-			
Outras Receitas de Capital	-	-			
TOTAL DAS RECEITAS DO FUNDO EM CAPITALIZAÇÃO - (IV) = (I+III-II)	37.196.000,00	44.860.442,45			
DESPESAS PREVIDENCIÁRIAS - RPPS (FUNDO EM CAPITALIZAÇÃO)	DOTAÇÃO ATUALIZADA (c)	DESPESAS EMPENHADAS Até o Bimestre (d)	DESPESAS LIQUIDADAS Até o Bimestre (e)	DESPESAS PAGAS Até o Bimestre (f)	INSCRITAS EM RESTOS A PAGAR NÃO PROCESSADOS No Exercício (g)
Benefícios	33.830.000,00	33.415.006,87	33.415.006,87	33.391.416,66	-
Aposentadorias	28.380.000,00	28.090.616,72	28.090.616,72	28.067.026,51	-
Pensões por Morte	5.450.000,00	5.324.390,15	5.324.390,15	5.324.390,15	-
Outras Despesas Previdenciárias	150.000,00	74.710,21	74.710,21	74.710,21	-
Compensação Financeira entre os regimes	30.000,00	-	-	-	-
Demais Despesas Previdenciárias	120.000,00	74.710,21	74.710,21	74.710,21	-
TOTAL DAS DESPESAS DO FUNDO EM CAPITALIZAÇÃO (V)	33.980.000,00	33.489.717,08	33.489.717,08	33.466.126,87	-
RESULTADO PREVIDENCIÁRIO - FUNDO EM CAPITALIZAÇÃO (VI) = (IV - V)²	3.216.000,00	11.370.725,37	11.370.725,37	11.394.315,58	-

FONTE: GOVBR - Responsabilidade Fiscal, Superintendencia da CAPSECI, 19/Jan/2023, 10h e 35m.

Caixa Apos.Pensoes Serv.Pub.Mun.Cianorte-PR

Página 2 de 5

RELATÓRIO RESUMIDO DA EXECUÇÃO ORÇAMENTÁRIA

DEMONSTRATIVO DAS RECEITAS E DESPESAS PREVIDENCIÁRIAS E DAS RECEITAS E DESPESAS ASSOCIADAS ÀS PENSÕES E INATIVOS MILITARES

ORÇAMENTO FISCAL E DA SEGURIDADE SOCIAL

Janeiro a Dezembro 2022/Bimestre Novembro-Dezembro

RREO - Anexo 4 (LRF, Art. 53, inciso II)

Em Reais

RECURSOS RPPS ARRECADADOS EM EXERCÍCIOS ANTERIORES	PREVISÃO ORÇAMENTÁRIA
VALOR	-
RESERVA ORÇAMENTÁRIA DO RPPS	PREVISÃO ORÇAMENTÁRIA
VALOR	11.306.000,00
APORTES DE RECURSOS PARA O FUNDO EM CAPITALIZAÇÃO DO RPPS	APORTES REALIZADOS
Plano de Amortização - Contribuição Patronal Suplementar	-
Plano de Amortização - Aporte Periódico de Valores Predefinidos	10.134.428,32
Outros Aportes para o RPPS	-
Recursos para Cobertura de Déficit Financeiro	-
BENS E DIREITOS DO RPPS (FUNDO EM CAPITALIZAÇÃO)	SALDO ATUAL
Caixa e Equivalentes de Caixa	-
Investimentos e Aplicações	149.728.740,91
Outros Bens e Direitos	373.634,87

FONTE: GOVBR - Responsabilidade Fiscal, Superintendencia da CAPSECI, 19/Jan/2023, 10h e 35m.



Caixa Apos.Pensoes Serv.Pub.Mun.Cianorte-PR
RELATÓRIO RESUMIDO DA EXECUÇÃO ORÇAMENTÁRIA
DEMONSTRATIVO DAS RECEITAS E DESPESAS PREVIDENCIÁRIAS E DAS RECEITAS E DESPESAS ASSOCIADAS ÀS PENSÕES E INATIVOS MILITARES
ORÇAMENTO FISCAL E DA SEGURIDADE SOCIAL
Janeiro a Dezembro 2022/Bimestre Novembro-Dezembro

Página 3 de 5

RREO - Anexo 4 (LRF, Art. 53, inciso II)

Em Reais

FUNDO EM REPARTIÇÃO (PLANO FINANCEIRO)					
RECEITAS PREVIDENCIÁRIAS - RPPS (FUNDO EM REPARTIÇÃO)	PREVISÃO ATUALIZADA (a)	RECEITAS REALIZADAS Até o Bimestre (b)			
RECEITAS CORRENTES (VII)					
Receita de Contribuições dos Segurados					
Ativo					
Inativo					
Pensionista					
Receita de Contribuições Patronais					
Ativo					
Inativo					
Pensionista					
Receita Patrimonial					
Receitas Imobiliárias					
Receitas de Valores Mobiliários					
Outras Receitas Patrimoniais					
Receita de Serviços					
Outras Receitas Correntes					
Compensação Financeira entre os regimes					
Demais Receitas Correntes					
RECEITAS DE CAPITAL (VIII)					
Alienação de Bens, Direitos e Ativos					
Amortização de Empréstimos					
Outras Receitas de Capital					
TOTAL DAS RECEITAS DO FUNDO EM REPARTIÇÃO (IX) = (VII + VIII)					
DESPESAS PREVIDENCIÁRIAS - RPPS (FUNDO EM REPARTIÇÃO)	DOTAÇÃO ATUALIZADA (c)	DESPESAS EMPENHADAS Até o Bimestre (d)	DESPESAS LIQUIDADAS Até o Bimestre (e)	DESPESAS PAGAS Até o Bimestre (e)	INSCRITAS EM RESTOS A PAGAR NÃO PROCESSADOS No Exercício (g)
Benefícios					
Aposentadorias					
Pensões por Morte					
Outras Despesas Previdenciárias					
Compensação Financeira entre os regimes					
Demais Despesas Previdenciárias					
TOTAL DAS DESPESAS DO FUNDO EM REPARTIÇÃO (X)					
RESULTADO PREVIDENCIÁRIO - FUNDO EM REPARTIÇÃO (XI) = (IX - X)²					

FONTE: GOVBR - Responsabilidade Fiscal, Superintendência da CAPSECI, 19/Jan/2023, 10h e 35m.

Caixa Apos.Pensoes Serv.Pub.Mun.Cianorte-PR
RELATÓRIO RESUMIDO DA EXECUÇÃO ORÇAMENTÁRIA
DEMONSTRATIVO DAS RECEITAS E DESPESAS PREVIDENCIÁRIAS E DAS RECEITAS E DESPESAS ASSOCIADAS ÀS PENSÕES E INATIVOS MILITARES
ORÇAMENTO FISCAL E DA SEGURIDADE SOCIAL
Janeiro a Dezembro 2022/Bimestre Novembro-Dezembro

Página 4 de 5

RREO - Anexo 4 (LRF, Art. 53, inciso II)

Em Reais

APORTES DE RECURSOS PARA O FUNDO EM REPARTIÇÃO DO RPPS		APORTES REALIZADOS			
Recursos para Cobertura de Insuficiências Financeiras					
Recursos para Formação de Reserva					
BENS E DIREITOS DO RPPS (FUNDO EM REPARTIÇÃO)	SALDO ATUAL				
Caixa e Equivalentes de Caixa					
Investimentos e Aplicações					
Outros Bens e Direitos					
ADMINISTRAÇÃO DO REGIME PRÓPRIO DE PREVIDÊNCIA DOS SERVIDORES - RPPS					
RECEITAS DA ADMINISTRAÇÃO - RPPS	PREVISÃO ATUALIZADA (a)	RECEITAS REALIZADAS Até o Bimestre (b)			
Receitas Correntes	1.391.450,74				1.507.132,57
TOTAL DAS RECEITAS DA ADMINISTRAÇÃO RPPS (XII)	1.391.450,74				1.507.132,57
DESPESAS DA ADMINISTRAÇÃO - RPPS	DOTAÇÃO ATUALIZADA (c)	DESPESAS EMPENHADAS Até o Bimestre (d)	DESPESAS LIQUIDADAS Até o Bimestre (e)	DESPESAS PAGAS Até o Bimestre (f)	INSCRITAS EM RESTOS A PAGAR NÃO PROCESSADOS No Exercício (g)
Despesas Correntes (XIII)	1.890.000,00	1.207.785,54	1.164.736,70	1.164.736,70	
Pessoal e Encargos Sociais	964.000,00	638.964,69	638.964,69	638.964,69	
Demais Despesas Correntes	926.000,00	568.820,85	525.772,01	525.772,01	
Despesas de Capital (XIV)	74.709,05	25.850,00	25.850,00	25.850,00	
TOTAL DAS DESPESAS DA ADMINISTRAÇÃO RPPS (XV) = (XIII + XIV)	1.964.709,05	1.233.635,54	1.190.586,70	1.190.586,70	
RESULTADO DA ADMINISTRAÇÃO RPPS (XVI) = (XII - XV)²	(573.258,31)	273.497,03	316.545,87	316.545,87	
BENS E DIREITOS - ADMINISTRAÇÃO DO RPPS	SALDO ATUAL				
Caixa e Equivalentes de Caixa					0,75
Investimentos e Aplicações					1.739.911,65
Outros Bens e Direitos					
BENEFÍCIOS PREVIDENCIÁRIOS MANTIDOS PELO TESOURO					
RECEITAS PREVIDENCIÁRIAS (BENEFÍCIOS MANTIDOS PELO TESOURO)	PREVISÃO ATUALIZADA (a)	RECEITAS REALIZADAS Até o Bimestre (b)			
Contribuições dos Servidores					
Demais receitas Previdenciárias					
TOTAL DAS RECEITAS (BENEFÍCIOS MANTIDOS PELO TESOURO) (XVII)					

FONTE: GOVBR - Responsabilidade Fiscal, Superintendência da CAPSECI, 19/Jan/2023, 10h e 35m.



Caixa Apos.Pensoes Serv.Pub.Mun.Cianorte-PR

Página 5 de 5

RELATÓRIO RESUMIDO DA EXECUÇÃO ORÇAMENTÁRIA

DEMONSTRATIVO DAS RECEITAS E DESPESAS PREVIDENCIÁRIAS E DAS RECEITAS E DESPESAS ASSOCIADAS ÀS PENSÕES E INATIVOS MILITARES

ORÇAMENTO FISCAL E DA SEGURIDADE SOCIAL

Janeiro a Dezembro 2022/Bimestre Novembro-Dezembro

RREO - Anexo 4 (LRF, Art. 53, inciso II)

Em Reais

DESPESAS PREVIDENCIARIAS (BENEFÍCIOS MANTIDOS PELO TESOURO)	DOTAÇÃO ATUALIZADA (c)	DESPESAS EMPENHADAS Até o Bimestre (d)	DESPESAS LIQUIDADAS Até o Bimestre (e)	DESPESAS PAGAS Até o Bimestre (f)	INSCRITAS EM RESTOS A PAGAR NÃO PROCESSADOS No Exercício (g)
Aposentadorias	-	-	-	-	-
Pensões	-	-	-	-	-
Outras Despesas Previdenciárias	-	-	-	-	-
TOTAL DAS DESPESAS (BENEFÍCIOS MANTIDOS PELO TESOURO) (XVIII)	-	-	-	-	-
RESULTADO DOS BENEFÍCIOS MANTIDOS PELO TESOURO (XIX) = (XVII - XVIII)²	-	-	-	-	

1 Como a Portaria MPS 746/2011 determina que os recursos provenientes desses aportes devem permanecer aplicados, no mínimo, por 5 (cinco) anos, essa receita não deverá compor o total das receitas previdenciárias do período de apuração

2 O resultado previdenciário será apresentada por meio da diferença entre previsão da receita e a dotação da despesa e entre a receita realizada e a despesa liquidada (do 1º ao 5º bimestre) e a despesa empenhada (no 6º bimestre)

Luiz Fernando Russo de Oliveira
Contador - CRC/PR 053610/0-7

Giovana Sayuri Medeiros Hirata
Superintendente

Debora Mota Alves
Responsavel Unidade Seccional de Controle Interno



MUNICÍPIO DE CIANORTE
PODER EXECUTIVO
ESTADO DO PARANÁ
RELATÓRIO RESUMIDO DA EXECUÇÃO ORÇAMENTÁRIA
DEMONSTRATIVO DOS RESULTADOS PRIMÁRIO E NOMINAL
ORÇAMENTOS FISCAL E DA SEGURIDADE SOCIAL
JANEIRO A DEZEMBRO 2.022/BIMESTRE NOVEMBRO-DEZEMBRO

RREO – Anexo 6 (LRF, art 53, inciso III)

Em reais

ACIMA DA LINHA

RECEITAS PRIMÁRIAS	PREVISÃO ATUALIZADA	Até o Bimestre / 2022	
		RECEITAS REALIZADAS (a)	
RECEITAS CORRENTES (I)	358.738.447,70		373.412.953,56
Impostos, Taxas e Contribuições de Melhoria	99.845.825,60		95.037.408,57
IPTU	56.154.497,68		43.999.451,99
ISS	18.628.388,00		23.404.828,07
ITBI	6.659.640,00		7.212.758,46
IRRF	10.292.611,92		13.144.969,08
Outros Impostos, Taxas e Contribuições de Melhoria	8.110.688,00		7.275.400,97
Contribuições	13.072.000,00		15.167.746,19
Receita Patrimonial	4.532.565,01		12.557.629,73
Aplicações Financeiras (II)	3.615.929,33		11.760.129,51
Outras Receitas Patrimoniais	916.635,68		797.500,22
Transferências Correntes	240.281.757,15		249.311.374,67
Cota-Parte do FPM	60.319.628,28		61.485.635,03
Cota-Parte do ICMS	45.867.093,17		47.317.981,24
Cota-Parte do IPVA	14.600.000,00		15.718.818,69
Cota-Parte do ITR	1.600.000,00		1.683.618,53
Transferências da LC 87/1996	0,00		0,00
Transferências da LC 61/1989	526.400,00		544.624,28
Transferências do FUNDEB	49.137.720,45		48.823.810,61
Outras Transferências Correntes	68.230.915,25		73.736.886,29
Demais Receitas Correntes	1.006.299,94		1.338.794,40
Outras Receitas Financeiras (III)	0,00		0,00
Receitas Correntes Restantes	1.006.299,94		1.338.794,40
RECEITAS PRIMARIAS CORRENTES (IV) = (I - II - III)	355.122.518,37		361.652.824,05
RECEITAS DE CAPITAL (V)	31.021.117,49		25.339.518,92
Operações de Crédito (VI)	17.576.725,56		18.876.142,54
Amortização de Empréstimos (VII)	0,00		0,00
Alienação de Bens	4.000.000,00		1.347.268,04
Receitas de Alienação de Investimentos Temporários (VIII)	0,00		245.854,18
Receitas de Alienação de Investimentos Permanentes (IX)	0,00		0,00
Outras Aliações de Bens	4.000.000,00		1.101.413,86
Transferências de Capital	9.444.391,93		5.116.108,34
Convênios	6.995.805,93		2.415.401,20
Outras Transferências de Capital	2.448.586,00		2.700.707,14
Outras Receitas de Capital	0,00		0,00
Outras Receitas de Capital Não Primárias (X)	0,00		0,00
Outras Receitas de Capital Primárias	0,00		0,00
RECEITAS PRIMARIAS DE CAPITAL (XI) = (V - VI - VII - VIII - IX - X)	13.444.391,93		6.217.522,20
RECEITA PRIMARIA TOTAL (XII) = (IV + XI)	368.566.910,30		367.870.346,25

DESPESAS PRIMÁRIAS	DOTAÇÃO ATUALIZADA	Até o Bimestre / 2022					
		DESPESAS EMPENHADAS	DESPESAS LIQUIDADAS	DESPESAS PAGAS (a)	RESTOS A PAGAR PROCESSADOS PAGOS (b)	RESTOS A PAGAR NÃO PROCESSADOS	
						LIQUIDADOS	PAGOS (c)
DESPESAS CORRENTES (XIII)	339.646.319,82	318.580.683,43	311.947.848,52	309.808.261,79	2.125.228,78	7.588.761,17	7.588.761,17
Pessoal e Encargos Sociais	157.833.862,63	154.780.520,43	154.780.520,43	153.068.440,92	1.269.085,86	58.800,60	58.800,60
Juros e Encargos da Dívida (XIV)	5.200.000,00	5.133.879,60	5.133.879,60	5.133.879,60	0,00	0,00	0,00
Outras Despesas Correntes	176.612.457,19	158.666.283,40	152.033.448,49	151.605.941,27	856.142,92	7.529.960,57	7.529.960,57
Transferências Constitucionais e Legais	0,00	0,00	0,00	0,00	0,00	0,00	0,00
Demais Despesas Correntes	176.612.457,19	158.666.283,40	152.033.448,49	151.605.941,27	856.142,92	7.529.960,57	7.529.960,57
DESPESAS PRIMARIAS CORRENTES (XV) = (XIII - XIV)	334.446.319,82	313.446.803,83	306.813.968,92	304.674.382,19	2.125.228,78	7.588.761,17	7.588.761,17
DESPESAS DE CAPITAL (XVI)	74.170.308,04	59.357.275,03	35.945.562,65	35.945.562,65	200.000,00	7.263.611,06	7.263.611,06
Investimentos	69.170.308,04	54.392.749,76	30.981.037,38	30.981.037,38	200.000,00	7.263.611,06	7.263.611,06
Inversões Financeiras	0,00	0,00	0,00	0,00	0,00	0,00	0,00
Concessão de Empréstimos e Financiamentos (XVII)	0,00	0,00	0,00	0,00	0,00	0,00	0,00
Aquisição de Título de Capital já Integralizado (XVIII)	0,00	0,00	0,00	0,00	0,00	0,00	0,00
Aquisição de Título de Crédito (XIX)	0,00	0,00	0,00	0,00	0,00	0,00	0,00
Demais Inversões Financeiras	0,00	0,00	0,00	0,00	0,00	0,00	0,00
Amortização da Dívida (XX)	5.000.000,00	4.964.525,27	4.964.525,27	4.964.525,27	0,00	0,00	0,00
DESPESAS PRIMARIAS DE CAPITAL (XXI) = (XVI - XVII - XVIII - XX)	69.170.308,04	54.392.749,76	30.981.037,38	30.981.037,38	200.000,00	7.263.611,06	7.263.611,06
RESERVA DE CONTINGÊNCIA (XXII)	0,00	-	-	-	-	-	-
DESPESA PRIMARIA TOTAL (XXIII) = (XV + XXI + XXII)	403.616.627,86	367.839.553,59	337.795.006,30	335.655.419,57	2.325.228,78	14.852.372,23	14.852.372,23





MUNICÍPIO DE CIANORTE
PODER EXECUTIVO
ESTADO DO PARANÁ
RELATÓRIO RESUMIDO DA EXECUÇÃO ORÇAMENTÁRIA
DEMONSTRATIVO DOS RESULTADOS PRIMÁRIO E NOMINAL
ORÇAMENTOS FISCAL E DA SEGURIDADE SOCIAL
JANEIRO A DEZEMBRO 2.022/BIMESTRE NOVEMBRO-DEZEMBRO

Continuação

RREO – Anexo 6 (LRF, art 53, inciso III)

Em reais

RESULTADO PRIMARIO - Acima da Linha (XXIV) = [XIIa - (XXIIIa + XXIIIb + XXIIIc)]	15.037.325,67	
META FISCAL PARA O RESULTADO PRIMÁRIO		
		VALOR CORRENTE
Meta fixada no Anexo de Metas Fiscais da LDO para o exercício de referência	-31.304.126,00	
JUROS NOMINAIS		
		Até o Bimestre / 2022
		VALOR INCORRIDO
Juros, Encargos e Variações Monetárias Ativos (XXV)	11.760.129,51	
Juros, Encargos e Variações Monetárias Passivos (XXVI)	5.133.879,60	
RESULTADO NOMINAL - Acima da Linha (XXVII) = XXIV + (XXV - XXVI)	21.663.575,58	
META FISCAL PARA O RESULTADO NOMINAL		
		VALOR CORRENTE
Meta fixada no Anexo de Metas Fiscais da LDO para o exercício de referência	-24.368.298,00	
ABAIXO DA LINHA		
CÁLCULO DO RESULTADO NOMINAL		SALDO
	Em 31/Dez/2021 (a)	Até o Bimestre (b)
DÍVIDA CONSOLIDADA (XXVIII)	26.771.202,23	40.672.947,87
DEDUÇÕES (XXIX)	79.723.491,22	80.287.870,47
Disponibilidade de Caixa	79.723.491,22	80.287.870,47
Disponibilidade de Caixa Bruta	82.467.897,11	82.745.252,82
(-) Restos a Pagar Processados (XXX)	2.373.889,53	2.148.134,09
(-) Depósitos Restituíveis e Valores Vinculados	370.516,36	309.248,26
Demais Haveres Financeiros	0,00	0,00
DÍVIDA CONSOLIDADA LÍQUIDA (XXXI) = (XXVIII - XXIX)	-52.952.288,99	-39.614.922,60
RESULTADO NOMINAL - Abaixo da Linha (XXXII) = (XXXIa - XXXIb)	-13.337.366,39	
AJUSTE METODOLÓGICO		Até o Bimestre / 2022
VARIAÇÃO SALDO RPP = (XXXIII) = (XXXa - XXXb)	225.755,44	
RECEITA DE ALIENAÇÃO DE INVESTIMENTOS PERMANENTES (IX)	0,00	
PASSIVOS RECONHECIDOS NA DC (XXXIV)	1.941.563,89	
VARIAÇÃO CAMBIAL (XXXV)	0,00	
PAGAMENTO DE PRECATÓRIOS INTEGRANTES DA DC (XXXVI)	0,00	
AJUSTES RELATIVOS AO RPPS (XXXVII)	0,00	
OUTROS AJUSTES (XXXVIII) = (XXVII - XXXII - XXXIII - IX + XXXIV + XXXV - XXXVI + XXXVII + XXXVIII)	33.285.133,52	
RESULTADO NOMINAL AJUSTADO - Abaixo da Linha (XXXIX) = (XXXII - XXXIII - IX + XXXIV + XXXV - XXXVI + XXXVII + XXXVIII)	21.663.575,58	
RESULTADO PRIMÁRIO - Abaixo da Linha (XXXIX) = XXXVIII - (XXV - XXVI)	15.037.325,67	
INFORMAÇÕES ADICIONAIS		PREVISÃO ORÇAMENTÁRIA
SALDO DE EXERCÍCIOS ANTERIORES	58.310.080,68	
Recursos Arrecadados em Exercícios Anteriores - RPPS	0,00	
Superávit Financeiro Utilizado para Abertura e Reabertura de Créditos Adicionais	58.310.080,68	
RESERVA ORÇAMENTÁRIA DO RPPS	0,00	

FON TE: Sistema Elotech Gestão Pública, Unidade Responsável MUNICÍPIO DE CIANORTE, emitido em 30/jan/2023 as 08h e 16m.

ANTONIO HERMENEGILDO GUMIEIRO

MARCO ANTONIO FRANZATO

CHEFE DA DIVISÃO DE CONTABILIDADE

PREFEITO





MUNICÍPIO DE CIANORTE
PODER EXECUTIVO
ESTADO DO PARANÁ
RELATÓRIO RESUMIDO DA EXECUÇÃO ORÇAMENTÁRIA
DEMONSTRATIVO DOS RESTOS A PAGAR POR PODER E ÓRGÃO
ORÇAMENTOS FISCAL E DA SEGURIDADE SOCIAL
JANEIRO A DEZEMBRO 2.022/BIMESTRE NOVEMBRO-DEZEMBRO

RREO – Anexo VII (LRF, art. 53, inciso V)

Em Reais

PODER / ÓRGÃO	RESTOS A PAGAR PROCESSADOS					RESTOS A PAGAR NÃO PROCESSADOS					Saldo Total L=(e+k)	
	Inscritos		Pagos (c)	Cancelados (d)	Saldo e=(a+b) - (c+d)	Inscritos		Liquidados (h)	Pagos (i)	Cancelados (j)		Saldo k=(f+g) - (i+j)
	Em Exercícios Anteriores (a)	Em 31 de dezembro de 2021 (b)				Em Exercícios Anteriores (f)	Em 31 de dezembro de 2021 (g)					
RESTOS A PAGAR (EXCETO INTRA-ORÇAMENTÁRIOS) (I)	5.993,36	2.327.782,78	2.325.228,78	0,00	8.547,36	3.422.898,01	19.915.195,53	14.852.372,23	14.852.372,23	5.717.114,66	2.768.606,65	2.777.154,01
PODER EXECUTIVO	5.993,36	2.327.782,78	2.325.228,78	0,00	8.547,36	3.422.898,01	19.915.195,53	14.852.372,23	14.852.372,23	5.717.114,66	2.768.606,65	2.777.154,01
RESTOS A PAGAR (INTRA-ORÇAMENTÁRIOS) (II)	0,00	40.113,39	40.113,39	0,00	0,00	0,00	0,00	0,00	0,00	0,00	0,00	0,00
PODER EXECUTIVO	0,00	40.113,39	40.113,39	0,00	0,00	0,00	0,00	0,00	0,00	0,00	0,00	0,00
TOTAL (III) = (I + II)	5.993,36	2.367.896,17	2.365.342,17	0,00	8.547,36	3.422.898,01	19.915.195,53	14.852.372,23	14.852.372,23	5.717.114,66	2.768.606,65	2.777.154,01

FONTE: Sistema Ekotech Gestão Pública, Unidade Responsável MUNICÍPIO DE CIANORTE, emitido em 30/jan/2023 às 08h e 53m.

ANTONIO HERMENEGILDO GUMIEIRO
CHEFE DA DIVISÃO DE CONTABILIDADE

MARCO ANTONIO FRANZATO
PREFEITO



MUNICÍPIO DE CIANORTE
PODER EXECUTIVO
ESTADO DO PARANÁ
RELATÓRIO RESUMIDO DA EXECUÇÃO ORÇAMENTÁRIA
DEMONSTRATIVO DAS RECEITAS E DESPESAS COM MANUTENÇÃO
E DESENVOLVIMENTO DO ENSINO - MDE
ORÇAMENTO FISCAL E DA SEGURIDADE SOCIAL
JANEIRO A DEZEMBRO 2.022/BIMESTRE NOVEMBRO-DEZEMBRO

RREO – ANEXO 8 (LDB, art. 72)

R\$ 1,00

RECEITA RESULTANTE DE IMPOSTOS (Arts. 212 e 212-A da Constituição Federal)

RECEITA RESULTANTE DE IMPOSTOS	PREVISÃO ATUALIZADA (a)	RECEITAS REALIZADAS Até o Período (b)
1- RECEITAS DE IMPOSTOS	91.735.137,60	87.762.007,60
1.1- Receita Resultante do Imposto sobre a Propriedade Predial e Territorial Urbana – IPTU	56.154.497,68	43.999.451,99
1.2- Receita Resultante do Imposto sobre Transmissão Inter Vivos – ITBI	6.659.640,00	7.212.758,46
1.3- Receita Resultante do Imposto sobre Serviços de Qualquer Natureza – ISS	18.628.388,00	23.404.828,07
1.4- Receita Resultante do Imposto de Renda Retido na Fonte – IRRF	10.292.611,92	13.144.969,08
2- RECEITAS DE TRANSFERÊNCIAS CONSTITUCIONAIS E LEGAIS	147.246.876,25	156.846.120,88
2.1- Cota-Parte FPM	70.519.628,28	75.264.818,01
2.1.1- Parcela Referente à CF, art. 159, I, alínea b	65.519.628,28	68.895.916,35
2.1.2- Parcela referente à CF, art. 159, I, alíneas d e e	5.000.000,00	6.368.901,66
2.2- Cota-Parte ICMS	56.269.247,97	59.147.476,32
2.3- Cota-Parte IPI-Exportação	658.000,00	680.780,34
2.4- Cota-Parte ITR	2.000.000,00	2.104.523,02
2.5- Cota-Parte IPVA	17.800.000,00	19.648.523,19
2.6- Cota-Parte IOF-Ouro	0,00	0,00
2.7- Compensações Financeiras Provenientes de Impostos e Transferências Constitucionais	0,00	0,00
3- TOTAL DA RECEITA DE IMPOSTOS (1 + 2)	238.982.013,85	244.608.128,48
4- TOTAL DESTINADO AO FUNDEB - 20% DE ((2.1.1) + (2.2) + (2.3) + (2.4) + (2.5))	28.449.375,25	30.095.443,84
5- VALOR MÍNIMO A SER APLICADO EM MDE ALÉM DO VALOR DESTINADO AO FUNDEB - 5% DE ((2.1.1) + (2.2) + (2.3) + (2.4) + (2.5)) + 25% DE ((1.1) + (1.2) + (1.3) + (1.4) + (2.1.2) + (2.6) + (2.7))	31.296.128,21	31.056.588,28

FUNDEB

RECEITAS RECEBIDAS DO FUNDEB NO EXERCÍCIO	PREVISÃO ATUALIZADA (a)	RECEITAS REALIZADAS Até o Período (b)
6- RECEITAS RECEBIDAS DO FUNDEB	49.148.920,45	49.177.381,75
6.1- FUNDEB - Impostos e Transferências de Impostos	49.126.216,99	49.177.381,75
6.1.1- Principal	49.115.016,99	48.823.810,61
6.1.2- Rendimentos de Aplicação Financeira	11.200,00	353.571,14
6.2- FUNDEB - Complementação da União - VAAF	22.703,46	0,00
6.2.1- Principal	22.703,46	0,00
6.2.2- Rendimentos de Aplicação Financeira	0,00	0,00
6.3- FUNDEB - Complementação da União - VAAT	0,00	0,00
6.3.1- Principal	0,00	0,00
6.3.2- Rendimentos de Aplicação Financeira	0,00	0,00
7- RESULTADO LÍQUIDO DAS TRANSFERÊNCIAS DO FUNDEB (6.1.1 – 4)	20.665.641,74	18.728.366,77
RECURSOS RECEBIDOS EM EXERCÍCIOS ANTERIORES E NÃO UTILIZADOS (SUPERÁVIT)	VALOR	
8- TOTAL DOS RECURSOS DE SUPERÁVIT		2.017.467,80
8.1- SUPERÁVIT DO EXERCÍCIO IMEDIATAMENTE ANTERIOR		2.017.467,80
8.2- SUPERÁVIT RESIDUAL DE OUTROS EXERCÍCIOS		0,00
9- TOTAL DOS RECURSOS DO FUNDEB DISPONÍVEIS PARA UTILIZAÇÃO (6 + 8)		51.194.849,55





MUNICÍPIO DE CIANORTE
PODER EXECUTIVO
ESTADO DO PARANÁ
RELATÓRIO RESUMIDO DA EXECUÇÃO ORÇAMENTÁRIA
DEMONSTRATIVO DAS RECEITAS E DESPESAS COM MANUTENÇÃO
E DESENVOLVIMENTO DO ENSINO - MDE
ORÇAMENTO FISCAL E DA SEGURIDADE SOCIAL
JANEIRO A DEZEMBRO 2.022/BIMESTRE NOVEMBRO-DEZEMBRO

Continuação

RREO – ANEXO 8 (LDB, art. 72)

R\$ 1,00

DESPESAS COM RECURSOS DO FUNDEB (Por Área de Atuação)	DOTAÇÃO ATUALIZADA (c)	DESPESAS EMPENHADAS Até o Período (d)	DESPESAS LIQUIDADAS Até o Período (e)	DESPESAS PAGAS Até o Período (f)	INSCRITAS EM RESTOS A PAGAR NÃO PROCESSADOS (g)
10- PROFISSIONAIS DA EDUCAÇÃO BÁSICA	48.357.308,08	48.268.902,11	48.268.902,11	47.760.788,56	0,00
10.1- Educação Infantil	20.681.647,63	20.656.929,74	20.656.929,74	20.486.595,58	0,00
10.1.1 - Creche	20.681.647,63	20.656.929,74	20.656.929,74	20.486.595,58	0,00
10.1.2- Pré-escola	0,00	0,00	0,00	0,00	0,00
10.2- Ensino Fundamental	27.675.660,45	27.611.972,37	27.611.972,37	27.274.192,98	0,00
11- OUTRAS DESPESAS	2.809.080,17	2.725.025,53	2.725.025,53	2.725.025,53	0,00
11.1- Educação Infantil	2.059.080,17	2.027.635,97	2.027.635,97	2.027.635,97	0,00
11.1.1 - Creche	2.059.080,17	2.027.635,97	2.027.635,97	2.027.635,97	0,00
11.1.2- Pré-escola	0,00	0,00	0,00	0,00	0,00
11.2- Ensino Fundamental	750.000,00	697.389,56	697.389,56	697.389,56	0,00
12- TOTAL DAS DESPESAS COM RECURSOS DO FUNDEB (10 + 11)	51.166.388,25	50.993.927,64	50.993.927,64	50.485.814,09	0,00

INDICADORES DO FUNDEB

DESPESAS CUSTEADAS COM RECEITAS DO FUNDEB RECEBIDAS NO EXERCÍCIO	DESPESAS EMPENHADAS Até o Período (d)	DESPESAS LIQUIDADAS Até o Período (e)	DESPESAS PAGAS Até o Período (f)	INSCRITAS EM RESTOS A PAGAR NÃO PROCESSADOS (g)	INSCRITAS EM RESTOS A PAGAR NÃO PROCESSADOS (SEM DISPONIBILIDADE DE CAIXA) (h)
13- Total das Despesas do FUNDEB com Profissionais da Educação Básica	46.110.414,48	46.110.414,48	45.602.300,93	0,00	0,00
14- Total das Despesas custeadas com FUNDEB - Impostos e Transferências de Impostos	48.985.540,01	48.985.540,01	48.477.426,46	0,00	0,00
15- Total das Despesas custeadas com FUNDEB - Complementação da União - VAAF	0,00	0,00	0,00	0,00	0,00
16- Total das Despesas custeadas com FUNDEB - Complementação da União - VAAT	0,00	0,00	0,00	0,00	0,00
17- Total das Despesas custeadas com FUNDEB - Complementação da União - VAAT Aplicadas na Educação Infantil	0,00	0,00	0,00	0,00	0,00
18- Total das Despesas custeadas com FUNDEB - Complementação da União - VAAT Aplicadas em Despesa de Capital	0,00	0,00	0,00	0,00	0,00

INDICADORES - Art. 212-A, inciso XI e § 3º - Constituição Federal	VALOR EXIGIDO (i)	VALOR APLICADO (j)	VALOR CONSIDERADO APÓS DEDUÇÕES (k)	% APLICADO (l)
19- Mínimo de 70% do FUNDEB na Remuneração dos Profissionais da Educação Básica	34.424.167,23	46.110.414,48	46.110.414,48	93,76
20 - Percentual de 50% da Complementação da União ao FUNDEB (VAAT) na Educação Infantil	0,00	0,00	0,00	0,00
21- Mínimo de 15% da Complementação da União ao FUNDEB - VAAT em Despesas de Capital	0,00	0,00	0,00	0,00

INDICADOR - Art.25, § 3º - Lei nº 14.113, de 2020 - (Máximo de 10% de Superávit)	VALOR MÁXIMO PERMITIDO (m)	VALOR NÃO APLICADO (n)	VALOR NÃO APLICADO APÓS AJUSTE (o)	% NÃO APLICADO (p)
22- Total da Receita Recebida e não Aplicada no Exercício	4.917.738,18	191.841,74	191.841,74	0,39

INDICADOR - Art.25, § 3º - Lei nº 14.113, de 2020 - (Aplicação do Superávit de Exercício Anterior)	VALOR DE SUPERÁVIT PERMITIDO NO EXERCÍCIO ANTERIOR (q)	VALOR NÃO APLICADO NO EXERCÍCIO ANTERIOR (r)	VALOR DE SUPERÁVIT APLICADO ATÉ O PRIMEIRO QUADRIMESTRE (s)	VALOR APLICADO ATÉ O PRIMEIRO QUADRIMESTRE QUE INTEGRARÁ O LIMITE CONSTITUCIONAL (t)	VALOR APLICADO APÓS O PRIMEIRO QUADRIMESTRE (u)	VALOR NÃO APLICADO (v) = (r) - (s) - (u)
23- Total das Despesas custeadas com Superávit do FUNDEB	4.007.037,69	2.017.467,80	2.008.387,63	2.008.387,63	0,00	9.080,17
23.1- Total das Despesas custeadas com FUNDEB - Impostos e Transferências de Impostos	4.007.037,69	2.017.467,80	2.008.387,63	2.008.387,63	0,00	9.080,17
23.2- Total das Despesas custeadas com FUNDEB - Complementação da União (VAAF + VAAT)			0,00	0,00	0,00	0,00



Continuação



MUNICÍPIO DE CIANORTE
PODER EXECUTIVO
ESTADO DO PARANÁ
RELATÓRIO RESUMIDO DA EXECUÇÃO ORÇAMENTÁRIA
DEMONSTRATIVO DAS RECEITAS E DESPESAS COM MANUTENÇÃO
E DESENVOLVIMENTO DO ENSINO - MDE
ORÇAMENTO FISCAL E DA SEGURIDADE SOCIAL
JANEIRO A DEZEMBRO 2.022/BIMESTRE NOVEMBRO-DEZEMBRO

RREO – ANEXO 8 (LDB, art. 72)

R\$ 1,00

DESPESAS COM MANUTENÇÃO E DESENVOLVIMENTO DO ENSINO – MDE - CUSTEADAS COM RECEITA DE IMPOSTOS (EXCETO FUNDEB)

DESPESAS COM AÇÕES TÍPICAS DE MDE - RECEITAS DE IMPOSTOS - EXCETO FUNDEB (Por Área de Atuação)	DOTAÇÃO ATUALIZADA (c)	DESPESAS EMPENHADAS Até o Período (d)	DESPESAS LIQUIDADAS Até o Período (e)	DESPESAS PAGAS Até o Período (f)	INSCRITAS EM RESTOS A PAGAR NÃO PROCESSADOS (i)
24- EDUCAÇÃO INFANTIL	10.733.059,12	9.793.521,69	9.746.782,57	9.380.885,66	46.739,12
24.1 - Creche	10.733.059,12	9.793.521,69	9.746.782,57	9.380.885,66	46.739,12
24.2 - Pré-escola	0,00	0,00	0,00	0,00	0,00
25- ENSINO FUNDAMENTAL	28.926.332,44	25.745.701,22	25.670.496,29	25.079.253,70	75.204,93
26- TOTAL DAS DESPESAS COM AÇÕES TÍPICAS DE MDE (24 + 25)	39.659.391,56	35.539.222,91	35.417.278,86	34.460.139,36	121.944,05

APURAÇÃO DAS DESPESAS PARA FINS DE LIMITE MÍNIMO CONSTITUCIONAL**VALOR**

27- TOTAL DAS DESPESAS DE MDE CUSTEADAS COM RECURSOS DE IMPOSTOS (FUNDEB E RECEITA DE IMPOSTOS) = (L14(d ou e) + L26(d ou e) + L23.1(t))	84.524.762,92
28 (-) RESULTADO LÍQUIDO DAS TRANSFERÊNCIAS DO FUNDEB = (L7)	18.728.366,77
29 (-) RESTOS A PAGAR NÃO PROCESSADOS INSCRITOS NO EXERCÍCIO SEM DISPONIBILIDADE FINANCEIRA DE RECURSOS DO FUNDEB IMPOSTOS = (L14h)	0,00
30 (-) RESTOS A PAGAR NÃO PROCESSADOS INSCRITOS NO EXERCÍCIO SEM DISPONIBILIDADE FINANCEIRA DE RECURSOS DE IMPOSTOS	0,00
31 (-) CANCELAMENTO, NO EXERCÍCIO, DE RESTOS A PAGAR INSCRITOS COM DISPONIBILIDADE FINANCEIRA DE RECURSOS 31 (-) CANCELAMENTO, NO EXERCÍCIO, DE RESTOS A PAGAR INSCRITOS COM DISPONIBILIDADE FINANCEIRA DE RECURSOS DE IMPOSTOS VINCULADOS AO ENSINO = (L34.1(ac) + L34.2(ac))	0,00
32- TOTAL DAS DESPESAS PARA FINS DE LIMITE (27 - (28 + 29 + 30 + 31))	65.796.396,15

APURAÇÃO DO LIMITE MÍNIMO CONSTITUCIONAL**VALOR EXIGIDO (x)****VALOR APLICADO (w)****% APLICADO (y)**

33- APLICAÇÃO EM MDE SOBRE A RECEITA RESULTANTE DE IMPOSTOS	61.152.032,12	65.796.396,15	26,90
---	---------------	---------------	-------

RESTOS A PAGAR INSCRITOS EM EXERCÍCIOS ANTERIORES COM DISPONIBILIDADE FINANCEIRA DE RECURSOS DE IMPOSTOS E DO FUNDEB	SALDO INICIAL (z)	RP LIQUIDADOS (aa)	RP PAGOS (ab)	RP CANCELADOS (ac)	SALDO FINAL (ad) = (z) - (ab) - (ac)
34- RESTOS A PAGAR DE DESPESAS COM MDE	1.278.112,47	129.909,17	1.278.112,47	0,00	0,00
34.1 - Executadas com Recursos de Impostos e Transferências de Impostos	459.968,52	129.909,17	459.968,52	0,00	0,00
34.2 - Executadas com Recursos do FUNDEB - Impostos	818.143,95	0,00	818.143,95	0,00	0,00
34.3 - Executadas com Recursos do FUNDEB - Complementação da União (VAAT + VAAF)	0,00	0,00	0,00	0,00	0,00

OUTRAS INFORMAÇÕES PARA CONTROLE

RECEITAS ADICIONAIS PARA FINANCIAMENTO DO ENSINO	PREVISÃO ATUALIZADA (a)	RECEITAS REALIZADAS Até o Período (b)
35- RECEITA DE TRANSFERÊNCIAS DO FNDE (INCLUINDO RENDIMENTOS DE APLICAÇÃO FINANCEIRA)	5.890.068,78	6.305.071,59
35.1- Salário-Educação	3.185.000,00	3.460.058,97
35.2- PDDE	0,00	0,00
35.3- PNAE	902.788,00	915.089,20
35.4 - PNATE	140.000,00	191.960,45
35.5- Outras Transferências do FNDE	1.662.280,78	1.737.962,97
36- RECEITA DE TRANSFERÊNCIAS DE CONVÊNIOS	190.000,00	111.599,33
37- RECEITA DE ROYALTIES DESTINADOS À EDUCAÇÃO	0,00	0,00
38- RECEITA DE OPERAÇÕES DE CRÉDITO VINCULADAS À EDUCAÇÃO	41.014,44	47.802,36
39- OUTRAS RECEITAS PARA FINANCIAMENTO DO ENSINO	1.660.280,78	1.672.850,23
40- TOTAL DAS RECEITAS ADICIONAIS PARA FINANCIAMENTO DO ENSINO = (35 + 36 + 37 + 38 + 39)	7.781.364,00	8.137.323,51



Continuação



MUNICÍPIO DE CIANORTE
PODER EXECUTIVO
ESTADO DO PARANÁ
RELATÓRIO RESUMIDO DA EXECUÇÃO ORÇAMENTÁRIA
DEMONSTRATIVO DAS RECEITAS E DESPESAS COM MANUTENÇÃO
E DESENVOLVIMENTO DO ENSINO - MDE
ORÇAMENTO FISCAL E DA SEGURIDADE SOCIAL
JANEIRO A DEZEMBRO 2.022/BIMESTRE NOVEMBRO-DEZEMBRO

RREO – ANEXO 8 (LDB, art. 72)

R\$ 1,00

OUTRAS DESPESAS COM EDUCAÇÃO (Por Área de Atuação)	DOTAÇÃO ATUALIZADA (c)	DESPESAS EMPENHADAS Até o Período (d)	DESPESAS LIQUIDADAS Até o Período (e)	DESPESAS PAGAS Até o Período (f)	INSCRITAS EM RESTOS A PAGAR NÃO PROCESSADOS (g)
41- EDUCAÇÃO INFANTIL	1.838.228,70	907.377,90	898.399,70	898.399,70	8.978,20
41.1- Creche	1.838.228,70	907.377,90	898.399,70	898.399,70	8.978,20
41.2- Pré-escola	0,00	0,00	0,00	0,00	0,00
42- ENSINO FUNDAMENTAL	9.235.125,38	7.148.431,56	5.478.292,16	5.478.292,16	1.670.139,40
43- ENSINO MÉDIO	0,00	0,00	0,00	0,00	0,00
44- ENSINO SUPERIOR	75.900,00	56.989,71	56.989,71	56.989,71	0,00
45- ENSINO PROFISSIONAL NÃO INTEGRADO AO ENSINO REGULAR	0,00	0,00	0,00	0,00	0,00
46- TOTAL DAS DESPESAS CUSTEADAS COM RECEITAS ADICIONAIS PARA FINANCIAMENTO DO ENSINO (41 + 42 + 43 + 44 + 45)	11.149.254,08	8.112.799,17	6.433.681,57	6.433.681,57	1.679.117,60

TOTAL GERAL DAS DESPESAS COM EDUCAÇÃO	DOTAÇÃO ATUALIZADA (c)	DESPESAS EMPENHADAS Até o Período (d)	DESPESAS LIQUIDADAS Até o Período (e)	DESPESAS PAGAS Até o Período (f)	INSCRITAS EM RESTOS A PAGAR (g)
47- TOTAL GERAL DAS DESPESAS COM EDUCAÇÃO (12 + 26 + 46)	96.743.834,39	88.499.991,82	86.524.767,29	85.059.514,24	1.975.224,53
47.1- Despesas Correntes	88.084.305,58	82.701.294,03	82.377.353,17	80.912.100,12	323.940,86
47.1.1- Pessoal Ativo	71.407.966,32	70.021.955,63	70.021.955,63	68.556.702,58	0,00
47.1.2- Pessoal Inativo	0,00	0,00	0,00	0,00	0,00
47.1.3- Transferências às instituições comunitárias, confessionais ou filantrópicas sem fins lucrativos	0,00	0,00	0,00	0,00	0,00
47.1.4- Outras Despesas Correntes	16.676.339,26	12.679.338,40	12.355.397,54	12.355.397,54	323.940,86
47.2- Despesas de Capital	8.659.528,81	5.798.697,79	4.147.414,12	4.147.414,12	1.651.283,67
47.2.1- Transferências às instituições comunitárias, confessionais ou filantrópicas sem fins lucrativos	0,00	0,00	0,00	0,00	0,00
47.2.2- Outras Despesas Correntes	8.659.528,81	5.798.697,79	4.147.414,12	4.147.414,12	1.651.283,67

CONTROLE DA DISPONIBILIDADE FINANCEIRA E CONCILIAÇÃO BANCÁRIA**VALOR**

	VALOR	
	FUNDEB	SALÁRIO EDUCAÇÃO
48- DISPONIBILIDADE FINANCEIRA EM 31 DE DEZEMBRO DE 2021	2.964.264,66	2.043.035,09
49- (+) INGRESSO DE RECURSOS DO FUNDEB ATÉ O PERÍODO (orçamentário)	49.177.381,75	3.460.058,97
50- (-) PAGAMENTOS EFETUADOS ATÉ O PERÍODO (orçamentário e restos a pagar)	51.303.958,04	3.999.024,70
51- (=) DISPONIBILIDADE FINANCEIRA ATÉ O PERÍODO	837.688,37	1.504.069,36
52- (+) AJUSTES POSITIVOS (RETENÇÕES E OUTROS VALORES EXTRAORÇAMENTÁRIOS)	0,00	0,00
53- (-) AJUSTES NEGATIVOS (OUTROS VALORES EXTRAORÇAMENTÁRIOS)	0,00	0,00
54- (=) SALDO FINANCEIRO CONCILIADO (Saldo Bancário)	837.688,37	1.504.069,36

FON TE: Sistema Elotech Gestão Pública, Unidade Responsável MUNICÍPIO DE CIANORTE, emitido em 30/jan/2023 as 08h e 17m.

Nota: Durante o exercício, somente as despesas liquidadas são consideradas executadas. No encerramento do exercício, as despesas não liquidadas inscritas em restos a pagar processados são também consideradas executadas. Dessa forma, para maior transparência, as despesas executadas estão segregadas em:

a) Despesas liquidadas, consideradas aquelas em que houve a entrega do material ou serviço, nos termos do art. 63 da Lei 4.320/64;

b) Despesas empenhadas mas não liquidadas, inscritas em Restos a Pagar processados, consideradas liquidadas no encerramento do exercício, por força do art.35, inciso II da Lei 4.320/64.

Para maior transparência na divulgação das despesas liquidadas e das não liquidadas inscritas em restos a pagar não processados, a coluna "INSCRITAS EM RESTOS A PAGAR NÃO PROCESSADOS", deverá ser utilizada no RREO do último bimestre do exercício de referência.

ANTONIO HERMENEGILDO GUMIEIRO
CHEFE DA DIVISÃO DE CONTABILIDADE

MARCO ANTONIO FRANZATO
PREFEITO



MUNICÍPIO DE CIANORTE
PODER EXECUTIVO
ESTADO DO PARANÁ
RELATÓRIO RESUMIDO DA EXECUÇÃO ORÇAMENTÁRIA
DEMONSTRATIVO DAS RECEITAS DE OPERAÇÕES DE CRÉDITO E DESPESAS DE CAPITAL
(REGRA DE OURO)

ORÇAMENTOS FISCAL E DA SEGURIDADE SOCIAL

JANEIRO A DEZEMBRO 2.022/BIMESTRE NOVEMBRO-DEZEMBRO

RREO – ANEXO 9 (LRF, Art. 53, inciso I)

Em Reais

<u>RECEITAS</u>	PREVISÃO ATUALIZADA	RECEITAS REALIZADAS	SALDO NÃO REALIZADO
	(a)	(b)	(c) = (a - b)
RECEITAS DE OPERAÇÕES DE CRÉDITO (I)	17.576.725,56	18.876.142,54	-1.299.416,98
<u>DESPESAS</u>	DOTAÇÃO ATUALIZADA	DESPESAS EMPENHADAS	SALDO NÃO EXECUTADO
	(d)	(e)	(f) = (d - e)
DESPESAS DE CAPITAL	74.170.308,04	59.357.275,03	14.813.033,01
Investimentos	69.170.308,04	54.392.749,76	14.777.558,28
Inversões Financeiras	0,00	0,00	0,00
Amortização da Dívida	5.000.000,00	4.964.525,27	35.474,73
(-) Incentivos Fiscais a Contribuinte	0,00	0,00	0,00
(-) Incentivos Fiscais a Contribuinte por Instituições Financeiras	0,00	0,00	0,00
DESPESA DE CAPITAL LÍQUIDA (II)	74.170.308,04	59.357.275,03	14.813.033,01
RESULTADO PARA APURAÇÃO DA REGRA DE OUROS (III) = (II - I)	56.593.582,48	40.481.132,49	16.112.449,99

FONTE: Sistema Elotech Gestão Pública, Unidade Responsável MUNICÍPIO DE CIANORTE, emitido em 30/jan/2023 as 08h e 55m.

Nota: Operações de Crédito descritas na CF, art. 167, inciso III

ANTONIO HERMENEGILDO GUMIEIRO
CHEFE DA DIVISÃO DE CONTABILIDADE

MARCO ANTONIO FRANZATO
PREFEITO

CAIXA APOS.PENSOES SERV.PUB.MUN.CIANORTE - PR
RELATÓRIO RESUMIDO DA EXECUÇÃO ORÇAMENTÁRIA
DEMONSTRATIVO DA PROJEÇÃO ATUARIAL DO REGIME PRÓPRIO DE PREVIDÊNCIA DOS SERVIDORES
ORÇAMENTOS FISCAL E DA SEGURIDADE SOCIAL

2022 a 2096

RREO – ANEXO 10 (LRF, art. 53, § 1º, inciso II)

Em Reais

PLANO PREVIDENCIÁRIO				
EXERCÍCIO	RECEITAS	DESPESAS	RESULTADO	SALDO FINANCEIRO
	PREVIDENCIÁRIAS (a)	PREVIDENCIÁRIAS (b)	PREVIDENCIÁRIO (c)=(a-b)	DO EXERCÍCIO (d) = ("d"exercício anterior)+(c)
2021	-	-	-	131.049.141,58
2022	44.067.549,44	32.038.594,20	12.028.955,24	143.078.096,82
2023	49.548.096,57	33.651.900,37	15.896.196,20	158.974.293,02
2024	50.931.145,08	35.285.199,29	15.645.945,79	174.620.238,81
2025	51.353.577,72	36.963.983,92	14.389.593,80	189.009.832,61
2026	51.777.263,66	38.297.647,68	13.479.615,98	202.489.448,59
2027	51.965.390,19	39.820.250,89	12.145.139,30	214.634.587,89
2028	52.177.856,04	41.286.503,01	10.891.353,03	225.525.940,92
2029	52.228.815,26	42.625.883,97	9.602.931,29	235.128.872,21
2030	52.077.008,78	44.007.220,30	8.069.788,48	243.198.660,69
2031	51.987.615,96	44.981.985,42	7.005.630,54	250.204.291,23
2032	51.783.242,67	46.148.499,14	5.634.743,53	255.839.034,76
2033	51.537.673,27	47.052.119,21	4.485.554,06	260.324.588,82
2034	51.089.369,22	48.197.419,19	2.891.950,03	263.216.538,85
2035	50.536.797,17	49.347.120,55	1.189.676,62	264.406.215,47
2036	49.944.363,31	50.330.402,65	(386.039,34)	264.020.176,13
2037	49.221.668,87	51.287.352,17	(2.065.683,30)	261.954.492,83
2038	48.455.114,96	52.115.177,20	(3.660.062,24)	258.294.430,59
2039	47.532.426,21	53.117.468,78	(5.585.042,57)	252.709.388,02
2040	46.515.967,52	54.017.692,34	(7.501.724,82)	245.207.663,20
2041	45.189.441,69	55.360.105,83	(10.170.664,14)	235.036.999,06
2042	43.900.722,37	56.162.746,15	(12.262.023,78)	222.774.975,28
2043	42.447.797,20	56.955.391,04	(14.507.593,84)	208.267.381,44
2044	40.941.816,08	57.674.707,80	(16.732.891,72)	191.534.489,72
2045	39.524.372,41	57.614.096,30	(18.089.723,89)	173.444.765,83
2046	38.114.161,96	57.357.018,90	(19.242.856,94)	154.201.908,89
2047	36.481.683,84	57.452.870,43	(20.971.186,59)	133.230.722,30
2048	34.829.048,43	57.290.601,61	(22.461.553,18)	110.769.169,12
2049	33.401.736,48	56.212.587,65	(22.810.851,17)	87.958.317,95
2050	31.819.496,53	55.549.544,72	(23.730.048,19)	64.228.269,76
2051	30.384.880,12	54.246.851,84	(23.861.971,72)	40.366.298,04
2052	28.957.283,84	52.886.895,76	(23.929.611,92)	16.436.686,12

FONTE: GOVBR - Responsabilidade Fiscal, Superintendencia da CAPSECI, 19/Jan/2023, 11h e 38m.



CAIXA APOS.PENSOES SERV.PUB.MUN.CIANORTE - PR
RELATÓRIO RESUMIDO DA EXECUÇÃO ORÇAMENTÁRIA
DEMONSTRATIVO DA PROJEÇÃO ATUARIAL DO REGIME PRÓPRIO DE PREVIDÊNCIA DOS SERVIDORES
ORÇAMENTOS FISCAL E DA SEGURIDADE SOCIAL

2022 a 2096

RREO – ANEXO 10 (LRF, art. 53, § 1º, inciso II)

Em Reais

PLANO PREVIDENCIÁRIO				
EXERCÍCIO	RECEITAS	DESPESAS	RESULTADO	SALDO FINANCEIRO
	PREVIDENCIÁRIAS	PREVIDENCIÁRIAS	PREVIDENCIÁRIO	DO EXERCÍCIO
	(a)	(b)	(c)=(a-b)	(d) = ("d"exercício anterior)+(c)
2053	27.544.199,53	51.448.734,85	(23.904.535,32)	-
2054	26.554.809,99	49.867.883,20	(23.313.073,21)	-
2055	26.341.647,71	48.453.008,38	(22.111.360,67)	-
2056	4.302.851,34	46.599.749,54	(42.296.898,20)	-
2057	4.076.476,00	44.730.062,65	(40.653.586,65)	-
2058	3.857.958,69	42.840.986,49	(38.983.027,80)	-
2059	3.663.085,08	40.896.969,91	(37.233.884,83)	-
2060	3.473.921,09	38.945.540,36	(35.471.619,27)	-
2061	3.286.575,74	37.001.104,68	(33.714.528,94)	-
2062	3.105.666,05	35.057.329,77	(31.951.663,72)	-
2063	2.931.889,44	33.116.468,17	(30.184.578,73)	-
2064	2.759.908,83	31.196.673,63	(28.436.764,80)	-
2065	2.590.121,70	29.302.124,32	(26.712.002,62)	-
2066	2.422.896,96	27.436.818,07	(25.013.921,11)	-
2067	2.258.644,95	25.605.042,38	(23.346.397,43)	-
2068	2.097.843,39	23.811.736,36	(21.713.892,97)	-
2069	1.940.975,39	22.061.906,26	(20.120.930,87)	-
2070	1.788.508,90	20.360.470,93	(18.571.962,03)	-
2071	1.640.890,33	18.712.162,93	(17.071.272,60)	-
2072	1.498.563,31	17.121.617,85	(15.623.054,54)	-
2073	1.361.897,92	15.592.627,04	(14.230.729,12)	-
2074	1.231.223,26	14.128.648,93	(12.897.425,67)	-
2075	1.106.875,44	12.733.224,95	(11.626.349,51)	-
2076	989.163,11	11.409.592,42	(10.420.429,31)	-
2077	878.357,14	10.160.664,68	(9.282.307,54)	-
2078	774.697,49	8.989.215,12	(8.214.517,63)	-
2079	678.360,47	7.897.407,54	(7.219.047,07)	-
2080	589.475,75	6.886.846,59	(6.297.370,84)	-
2081	508.101,56	5.958.265,92	(5.450.164,36)	-
2082	434.219,99	5.111.736,89	(4.677.516,90)	-
2083	367.713,11	4.346.319,66	(3.978.606,55)	-
2084	308.391,93	3.660.147,67	(3.351.755,74)	-

FONTE: GOVBR - Responsabilidade Fiscal, Superintendencia da CAPSECI, 19/Jan/2023, 11h e 38m.

CAIXA APOS.PENSOES SERV.PUB.MUN.CIANORTE - PR
RELATÓRIO RESUMIDO DA EXECUÇÃO ORÇAMENTÁRIA
DEMONSTRATIVO DA PROJEÇÃO ATUARIAL DO REGIME PRÓPRIO DE PREVIDÊNCIA DOS SERVIDORES
ORÇAMENTOS FISCAL E DA SEGURIDADE SOCIAL

2022 a 2096

RREO – ANEXO 10 (LRF, art. 53, § 1º, inciso II)

Em Reais

PLANO PREVIDENCIÁRIO				
EXERCÍCIO	RECEITAS	DESPESAS	RESULTADO	SALDO FINANCEIRO
	PREVIDENCIÁRIAS	PREVIDENCIÁRIAS	PREVIDENCIÁRIO	DO EXERCÍCIO
	(a)	(b)	(c)=(a-b)	(d) = ("d"exercício anterior)+(c))
2085	255.998,37	3.050.733,51	(2.794.735,14)	-
2086	210.164,08	2.514.627,27	(2.304.463,19)	-
2087	170.442,45	2.047.501,66	(1.877.059,21)	-
2088	136.367,04	1.644.782,79	(1.508.415,75)	-
2089	107.490,20	1.301.790,31	(1.194.300,11)	-
2090	83.343,34	1.013.512,82	(930.169,48)	-
2091	63.450,74	774.796,47	(711.345,73)	-
2092	47.349,94	580.555,42	(533.205,48)	-
2093	34.577,43	425.611,24	(391.033,81)	-
2094	24.664,23	304.629,76	(279.965,53)	-
2095	17.129,84	212.246,32	(195.116,48)	-
2096	11.547,70	143.561,29	(132.013,59)	-

PLANO FINANCEIRO				
EXERCÍCIO	RECEITAS	DESPESAS	RESULTADO	SALDO FINANCEIRO
	PREVIDENCIÁRIAS	PREVIDENCIÁRIAS	PREVIDENCIÁRIO	DO EXERCÍCIO
	(a)	(b)	(c)=(a-b)	(d) = ("d"exercício anterior)+(c))
2021	-	-	-	-
2022	-	-	-	-
2023	-	-	-	-
2024	-	-	-	-
2025	-	-	-	-
2026	-	-	-	-
2027	-	-	-	-
2028	-	-	-	-
2029	-	-	-	-
2030	-	-	-	-
2031	-	-	-	-
2032	-	-	-	-
2033	-	-	-	-
2034	-	-	-	-
2035	-	-	-	-

FONTE: GOVBR - Responsabilidade Fiscal, Superintendencia da CAPSECI, 19/Jan/2023, 11h e 38m.



CAIXA APOS.PENSOES SERV.PUB.MUN.CIANORTE - PR
RELATÓRIO RESUMIDO DA EXECUÇÃO ORÇAMENTÁRIA
DEMONSTRATIVO DA PROJEÇÃO ATUARIAL DO REGIME PRÓPRIO DE PREVIDÊNCIA DOS SERVIDORES
ORÇAMENTOS FISCAL E DA SEGURIDADE SOCIAL

2022 a 2096

RREO – ANEXO 10 (LRF, art. 53, § 1º, inciso II)

Em Reais

PLANO FINANCEIRO				
EXERCÍCIO	RECEITAS	DESPESAS	RESULTADO	SALDO FINANCEIRO
	PREVIDENCIÁRIAS	PREVIDENCIÁRIAS	PREVIDENCIÁRIO	DO EXERCÍCIO
	(a)	(b)	(c)=(a-b)	(d) = ("d"exercício anterior)+(c)
2036	-	-	-	-
2037	-	-	-	-
2038	-	-	-	-
2039	-	-	-	-
2040	-	-	-	-
2041	-	-	-	-
2042	-	-	-	-
2043	-	-	-	-
2044	-	-	-	-
2045	-	-	-	-
2046	-	-	-	-
2047	-	-	-	-
2048	-	-	-	-
2049	-	-	-	-
2050	-	-	-	-
2051	-	-	-	-
2052	-	-	-	-
2053	-	-	-	-
2054	-	-	-	-
2055	-	-	-	-
2056	-	-	-	-
2057	-	-	-	-
2058	-	-	-	-
2059	-	-	-	-
2060	-	-	-	-
2061	-	-	-	-
2062	-	-	-	-
2063	-	-	-	-
2064	-	-	-	-
2065	-	-	-	-
2066	-	-	-	-
2067	-	-	-	-

FONTE: GOVBR - Responsabilidade Fiscal, Superintendencia da CAPSECI, 19/Jan/2023, 11h e 38m.



CAIXA APOS.PENSOES SERV.PUB.MUN.CIANORTE - PR
RELATÓRIO RESUMIDO DA EXECUÇÃO ORÇAMENTÁRIA
DEMONSTRATIVO DA PROJEÇÃO ATUARIAL DO REGIME PRÓPRIO DE PREVIDÊNCIA DOS SERVIDORES
ORÇAMENTOS FISCAL E DA SEGURIDADE SOCIAL

2022 a 2096

RREO – ANEXO 10 (LRF, art. 53, § 1º, inciso II)

Em Reais

PLANO FINANCEIRO				
EXERCÍCIO	RECEITAS	DESPESAS	RESULTADO	SALDO FINANCEIRO
	PREVIDENCIÁRIAS	PREVIDENCIÁRIAS	PREVIDENCIÁRIO	DO EXERCÍCIO
	(a)	(b)	(c)=(a-b)	(d) = ("d"exercício anterior)+(c)
2068	-	-	-	-
2069	-	-	-	-
2070	-	-	-	-
2071	-	-	-	-
2072	-	-	-	-
2073	-	-	-	-
2074	-	-	-	-
2075	-	-	-	-
2076	-	-	-	-
2077	-	-	-	-
2078	-	-	-	-
2079	-	-	-	-
2080	-	-	-	-
2081	-	-	-	-
2082	-	-	-	-
2083	-	-	-	-
2084	-	-	-	-
2085	-	-	-	-
2086	-	-	-	-
2087	-	-	-	-
2088	-	-	-	-
2089	-	-	-	-
2090	-	-	-	-
2091	-	-	-	-
2092	-	-	-	-
2093	-	-	-	-
2094	-	-	-	-
2095	-	-	-	-
2096	-	-	-	-

NOTA: FONTE: GOV.BR - Responsabilidade Fiscal, Superintendencia da CAPSECI, 19/Jan/2023, 11h e 38m.

1. Projeção atuarial elaborada em 31/12/2021 e oficialmente enviada para a Secretaria de Previdência.
2. Este demonstrativo utiliza as seguintes hipóteses:

Item	Valor
Data Base dos Dados da Avaliação	31/12/2021
Nº de Servidores Ativos	1.982
Folha Salarial de Ativos	R\$ 6.048.859,75
Idade Média de Ativos	43,9 anos
Nº de Servidores Inativos	748
Folha dos Inativos	R\$ 2.168.333,68
Idade Média de Inativos	68,3 anos
Crescimento Real de Remunerações de Ativos	1,00% ao ano
Crescimento Real de Proventos de Inativos	0,00% ao ano
Taxa Média de Inflação	Não considerada
Taxa de Crescimento do PIB	Não considerada
Taxa de Juros Real	5,04% ao ano
Experiência de Mortalidade e Sobrevivência de Válidos e Inválidos	IBGE 2019 Separada por Sexo
Experiência de Entrada em Invalidez	Álvaro Vindas
Gerações Futuras ou Novos Entrados	Não considerada

Fonte: ACTUARIAL – Assessoria e Consultoria Atuarial Ltda

Atuário Responsável: Luiz Cláudio Kogut – MIBA 1.308

Luiz Fernando Russo de Oliveira
Contador – CRC/PR 053610/O-7

Giovana Sayuri Medeiros Hirata
Superintendente

Debora Mota Alves
Responsável Unidade Seccional de Controle Interno

FONTE: GOVBR - Responsabilidade Fiscal, Superintendencia da CAPSECI, 19/Jan/2023, 11h e 38m.





MUNICÍPIO DE CIANORTE
PODER EXECUTIVO
ESTADO DO PARANÁ
RELATÓRIO RESUMIDO DA EXECUÇÃO ORÇAMENTÁRIA
DEMONSTRATIVO DA RECEITA DE
ALIENAÇÃO DE ATIVOS E APLICAÇÃO DOS RECURSOS
ORÇAMENTO FISCAL E DA SEGURIDADE SOCIAL
JANEIRO A DEZEMBRO 2.022/BIMESTRE NOVEMBRO-DEZEMBRO

RREO – ANEXO XI (LRF, art. 53, § 1º, inciso III)

R\$ 1,00

RECEITAS	PREVISÃO ATUALIZADA (a)			RECEITAS REALIZADAS (b)			SALDO A REALIZAR (c) = (a-b)
RECEITAS DE ALIENAÇÃO DE ATIVOS (I)	4.035.000,00			1.473.670,23			2.561.329,77
Receita de Alienação de Bens Móveis	1.000.000,00			246.114,04			753.885,96
Receita de Alienação de Bens Imóveis	3.000.000,00			1.101.154,00			1.898.846,00
Receita de Alienação de Bens Intangíveis	0,00			0,00			0,00
Receita de Rendimento de Aplicações Financ.	35.000,00			126.402,19			-91.402,19
DESPESAS	DOTAÇÃO ATUALIZADA (d)	DESPESAS EMPENHADAS (e)	DESPESAS LIQUIDADAS	DESPESAS PAGAS (f)	DESPESAS INSCRITAS EM RESTOS A PAGAR NÃO PROCESSADOS	PAGAMENTO DE RESTOS A PAGAR (g)	SALDO (h) = (d-e)
APLICAÇÃO DOS RECURSOS DA ALIENAÇÃO DE ATIVOS (II)	4.426.000,00	1.598.260,28	1.339.956,94	1.339.956,94	258.303,34	676.531,29	2.827.739,72
Despesas de Capital	4.426.000,00	1.598.260,28	1.339.956,94	1.339.956,94	258.303,34	676.531,29	2.827.739,72
Investimentos	4.426.000,00	1.598.260,28	1.339.956,94	1.339.956,94	258.303,34	676.531,29	2.827.739,72
Inversões Financeiras	0,00	0,00	0,00	0,00	0,00	0,00	0,00
Amortização da Dívida	0,00	0,00	0,00	0,00	0,00	0,00	0,00
Despesas Correntes dos Regimes de Previdência	0,00	0,00	0,00	0,00	0,00	0,00	0,00
Regime Próprio dos Servidores Públicos	0,00	0,00	0,00	0,00	0,00	0,00	0,00
SALDO FINANCEIRO A APLICAR	2021 (i)		2022 (j) = (Ib - (II f + II g))		SALDO ATUAL (k) = (III i + III j)		
VALOR (III)	-20.471.610,52		-542.818,00		-21.014.428,52		

FON TE: Sistema Elotech Gestão Pública, Unidade Responsável MUNICÍPIO DE CIANORTE, emitido em 30/jan/2023 as 09h e 25m.

ANTONIO HERMENEGILDO GUMIEIRO
CHEFE DA DIVISÃO DE CONTABILIDADE

MARCO ANTONIO FRANZATO
PREFEITO



MUNICÍPIO DE CIANORTE
PODER EXECUTIVO
ESTADO DO PARANÁ
RELATÓRIO RESUMIDO DA EXECUÇÃO ORÇAMENTÁRIA
DEMONSTRATIVO DAS RECEITAS E DESPESAS COM AÇÕES E SERVIÇOS
PÚBLICOS DE SAÚDE
ORÇAMENTO FISCAL E DA SEGURIDADE SOCIAL
JANEIRO A DEZEMBRO 2.022/BIMESTRE NOVEMBRO-DEZEMBRO

RREO – ANEXO XII (LC 141/2012, art. 35)

RS 1,00

RECEITAS RESULTANTES DE IMPOSTOS E TRANSFERÊNCIAS CONSTITUCIONAIS E LEGAIS	PREVISÃO INICIAL	PREVISÃO ATUALIZADA (a)	RECEITAS REALIZADAS	
			até o Bimestre (b)	% (b/a)*100
RECEITA DE IMPOSTOS (I)	91.575.497,60	91.735.137,60	87.762.007,60	95,67
Receita Resultante do Imposto Predial e Territorial Urbano - IPTU	56.154.497,68	56.154.497,68	43.999.451,99	78,35
IPTU	47.376.000,00	47.376.000,00	35.868.765,72	75,71
Multas, Juros de Mora, Dívida Ativa e Outros Encargos do IPTU	8.778.497,68	8.778.497,68	8.130.686,27	92,62
Receita Resultante do Imposto sobre Transmissão Inter Vivos - ITBI	6.500.000,00	6.659.640,00	7.212.758,46	108,31
ITBI	6.500.000,00	6.659.640,00	7.212.758,46	108,31
Multas, Juros de Mora, Dívida Ativa e Outros Encargos do ITBI	0,00	0,00	0,00	0,00
Receita Resultante do Imposto sobre Serviços de Qualquer Natureza - ISS	18.628.388,00	18.628.388,00	23.404.828,07	125,64
ISS	17.800.000,00	17.800.000,00	22.316.691,47	125,37
Multas, Juros de Mora, Dívida Ativa e Outros Encargos do ISS	828.388,00	828.388,00	1.088.136,60	131,36
Receita Resultante do Imposto sobre a Renda e Proventos de Qualquer Natureza Retido na Fonte - IRRF	10.292.611,92	10.292.611,92	13.144.969,08	127,71
RECEITA DE TRANSFERÊNCIAS CONSTITUCIONAIS E LEGAIS (II)	121.668.774,00	142.246.876,25	150.477.219,22	105,79
Cota-Parte FPM	51.000.000,00	65.519.628,28	68.895.916,35	105,15
Cota-Parte ITR	2.000.000,00	2.000.000,00	2.104.523,02	105,23
Cota-Parte IPVA	16.000.000,00	17.800.000,00	19.648.523,19	110,38
Cota-Parte ICMS	52.010.774,00	56.269.247,97	59.147.476,32	105,12
Cota-Parte IPI-Exportação	658.000,00	658.000,00	680.780,34	103,46
Compensações Financeiras Provenientes de Impostos e Transferências Constitucionais	0,00	0,00	0,00	0,00
Desoneração ICMS (LC 87/96)	0,00	0,00	0,00	0,00
Outras	0,00	0,00	0,00	0,00
TOTAL DAS RECEITAS RESULTANTES DE IMPOSTOS E TRANSFERÊNCIAS CONSTITUCIONAIS E LEGAIS - (III) = (I) + (II)	213.244.271,60	233.982.013,85	238.239.226,82	101,82

DESPESAS COM AÇÕES E SERVIÇOS PÚBLICOS DE SAÚDE (ASPS) – POR SUBFUNÇÃO E CATEGORIA ECONÔMICA	DOTAÇÃO INICIAL	DOTAÇÃO ATUALIZADA (c)	DESPESAS EMPENHADAS		DESPESAS LIQUIDADAS		DESPESAS PAGAS		Inscritas em Restos a Pagar não Processados (g)
			Até o Bimestre (d)	% (d/c)*100	Até o Bimestre (e)	% (e/c)*100	Até o Bimestre (f)	% (f/c)*100	
ATENÇÃO BÁSICA (IV)	18.915.077,38	21.620.019,98	21.596.286,81	99,89	21.559.858,09	99,72	21.527.983,00	99,57	36.428,72
Despesas Correntes	18.915.077,38	21.560.851,35	21.537.119,43	99,89	21.537.119,43	99,89	21.505.244,34	99,74	0,00
Despesas de Capital	0,00	59.168,63	59.167,38	100,00	22.738,66	38,43	22.738,66	38,43	36.428,72
ASSISTÊNCIA HOSPITALAR E AMBULATORIAL (V)	28.787.885,64	47.895.332,02	46.579.081,71	97,25	42.114.590,16	87,93	42.029.758,33	87,75	4.464.491,55
Despesas Correntes	28.762.685,64	41.751.432,02	40.435.208,56	96,85	38.541.619,33	92,31	38.456.787,50	92,11	1.893.589,23
Despesas de Capital	25.200,00	6.143.900,00	6.143.873,15	100,00	3.572.970,83	58,15	3.572.970,83	58,15	2.570.902,32
SUPORTE PROFILÁTICO E TERAPÊUTICO (VI)	2.870.428,00	4.258.778,00	4.211.388,28	98,89	4.211.198,28	98,88	4.211.198,28	98,88	190,00
Despesas Correntes	2.868.868,00	4.257.218,00	4.211.388,28	98,92	4.211.198,28	98,92	4.211.198,28	98,92	190,00
Despesas de Capital	1.560,00	1.560,00	0,00	0,00	0,00	0,00	0,00	0,00	0,00
VIGILÂNCIA SANITÁRIA (VII)	4.502.200,00	3.485.700,00	3.386.549,50	97,16	3.375.314,89	96,83	3.366.513,90	96,58	11.234,61
Despesas Correntes	4.346.200,00	3.385.700,00	3.286.686,40	97,08	3.275.451,79	96,74	3.266.650,80	96,48	11.234,61
Despesas de Capital	156.000,00	100.000,00	99.863,10	99,86	99.863,10	99,86	99.863,10	99,86	0,00
VIGILÂNCIA EPIDEMIOLÓGICA (VIII)	0,00	0,00	0,00	0,00	0,00	0,00	0,00	0,00	0,00
Despesas Correntes	0,00	0,00	0,00	0,00	0,00	0,00	0,00	0,00	0,00
Despesas de Capital	0,00	0,00	0,00	0,00	0,00	0,00	0,00	0,00	0,00
ALIMENTAÇÃO E NUTRIÇÃO (IX)	0,00	0,00	0,00	0,00	0,00	0,00	0,00	0,00	0,00
Despesas Correntes	0,00	0,00	0,00	0,00	0,00	0,00	0,00	0,00	0,00
Despesas de Capital	0,00	0,00	0,00	0,00	0,00	0,00	0,00	0,00	0,00
OUTRAS SUBFUNÇÕES (X)	2.013.900,00	3.032.400,00	2.900.502,28	95,65	2.874.327,95	94,79	2.863.426,53	94,43	26.174,33
Despesas Correntes	1.990.900,00	2.697.200,00	2.569.260,39	95,26	2.543.086,06	94,29	2.532.184,64	93,88	26.174,33
Despesas de Capital	23.000,00	335.200,00	331.241,89	98,82	331.241,89	98,82	331.241,89	98,82	0,00
TOTAL (XI) = (IV + V + VI + VII + VIII + IX + X)	57.089.491,02	80.292.230,00	78.673.808,58	97,98	74.135.289,37	92,33	73.998.880,04	92,16	4.538.519,21





Continuação

MUNICÍPIO DE CIANORTE
PODER EXECUTIVO
ESTADO DO PARANÁ
RELATÓRIO RESUMIDO DA EXECUÇÃO ORÇAMENTÁRIA
DEMONSTRATIVO DAS RECEITAS E DESPESAS COM AÇÕES E SERVIÇOS
PÚBLICOS DE SAÚDE
ORÇAMENTO FISCAL E DA SEGURIDADE SOCIAL
JANEIRO A DEZEMBRO 2.022/BIMESTRE NOVEMBRO-DEZEMBRO

RREO – ANEXO XII (LC 141/2012, art. 35)

RS 1,00

APURAÇÃO DO CUMPRIMENTO DO LIMITE MÍNIMO PARA APLICAÇÃO EM ASPS	DESPESAS EMPENHADAS (d)	DESPESAS LIQUIDADAS (e)	DESPESAS PAGAS (f)
TOTAL DAS DESPESAS COM ASPS (XII) = (XI)	78.673.808,58	74.135.289,37	73.998.880,04
(-) RESTOS A PAGAR NÃO PROCESSADOS INSCRITOS INDEVIDAMENTE NO EXERCÍCIO SEM DISPONIBILIDADE FINANCEIRA (XIII)	0,00	0,00	0,00
(-) DESPESAS CUSTEADAS COM RECURSOS VINCULADOS À PARCELA DO PERCENTUAL MÍNIMO QUE NÃO FOI APLICADA EM ASPS EM EXERCÍCIOS ANTERIORES (XIV)	0,00	0,00	0,00
(-) DESPESAS CUSTEADAS COM DISPONIBILIDADE DE CAIXA VINCULADA AOS RESTOS A PAGAR CANCELADOS (XV)	0,00	0,00	0,00
(=) VALOR APLICADO EM ASPS (XVI) = (XII - XIII - XIV - XV)	78.673.808,58	74.135.289,37	73.998.880,04
DESPESA MÍNIMA A SER APLICADA EM ASPS (XVII) = (III) X 15% (LC 141/2012)		35.735.884,02	
DESPESA MÍNIMA A SER APLICADA EM ASPS (XVII) = (III) X % (LEI ORGÂNICA MUNICIPAL)		0,00	
DIFERENÇA ENTRE O VALOR APLICADO E A DESPESA MÍNIMA A SER APLICADA (XVIII) = (XVI (D OU E) - XVII)	42.937.924,56	38.399.405,35	38.262.996,02
LIMITE NÃO CUMPRIDO (XIX) = (XVIII) (QUANDO VALOR FOR INFERIOR A ZERO)	0,00		
PERCENTUAL DA RECEITA DE IMPOSTOS E TRANSFERÊNCIAS CONSTITUCIONAIS E LEGAIS APLICADO EM ASPS (XVI / III)*100 (MÍNIMO DE 15% CONFORME LC Nº 141/2012 OU % DA LEI ORGÂNICA MUNICIPAL)	33,02	31,12	

CONTROLE DO VALOR REFERENTE AO PERCENTUAL MÍNIMO NÃO CUMPRIDO EM EXERCÍCIOS ANTERIORES PARA FINS DE APLICAÇÃO DOS RECURSOS VINCULADOS CONFORME ARTIGOS 25 E 26 DA LC 141/2012	LIMITE NÃO CUMPRIDO			
	Saldo Inicial (no exercício atual) (h)	Despesas Custeadas no Exercício de Referência	Saldo Final (Não Aplicado) ¹ (l) = (h - (i ou j))	
		Empenhadas (i)	Liquidadas (j)	Pagas (k)
Diferença De Limite Não Cumprido Em 2022				0,00
Diferença De Limite Não Cumprido Em 2021				
Diferença De Limite Não Cumprido Em Exercícios Anteriores				
TOTAL DA DIFERENÇA DE LIMITE NÃO CUMPRIDO EM EXERCÍCIOS ANTERIORES (XX)				0,00

EXECUÇÃO DE RESTOS A PAGAR

EXERCÍCIO DO EMPENHO	Valor Mínimo para aplicação em ASPS (m)	Valor aplicado em ASPS no exercício (n)	Valor aplicado além do limite mínimo (o) = (n - m), se < 0, então (o) = 0	Total inscrito em RP no exercício (p)	RPNP Inscrito indevidamente no Exercício sem Disponibilidade e Financeira (q) = (XIVd)	Valor Inscrito em RP considerado no Limite (r) = (p - (o + q)) se < 0, então (r) = 0	Total de RP pagos (s)	Total de RP a pagar (t)	Total de RP cancelados ou prescritos (u)	Diferença entre valor aplicado e o total de RP cancelados (v) = ((o + q) - u)
Empenhos de 2022	35.735.884,02	78.673.808,58	42.937.924,56	4.674.928,54	0,00	0,00	0,00	0,00	0,00	42.937.924,56
Empenhos de 2021	0,00	0,00	0,00	0,00	0,00	0,00	0,00	3.271.755,79	0,00	0,00
Empenhos de 2020	0,00	0,00	0,00	0,00	0,00	0,00	104.559,06	0,00	305.715,32	-305.715,32
Empenhos de 2019	0,00	0,00	0,00	0,00	0,00	0,00	2.373.970,09	0,00	199.929,77	-199.929,77
Empenhos de 2018 e anteriores	0,00	0,00	0,00	0,00	0,00	0,00	11.088.123,24	0,00	1.199.105,60	-1.199.105,60

TOTAL DOS RESTOS A PAGAR CANCELADOS OU PRESCRITOS ATÉ O FINAL DO EXERCÍCIO ATUAL QUE AFETARAM O CUMPRIMENTO DO LIMITE (XXI)

TOTAL DOS RESTOS A PAGAR CANCELADOS OU PRESCRITOS ATÉ O FINAL DO EXERCÍCIO ANTERIOR QUE AFETARAM O CUMPRIMENTO DO LIMITE (XXII)

TOTAL DOS RESTOS A PAGAR CANCELADOS OU PRESCRITOS NO EXERCÍCIO ATUAL QUE AFETARAM O CUMPRIMENTO DO LIMITE (XXIII) = (XXI - XXII)





MUNICÍPIO DE CIANORTE
PODER EXECUTIVO
ESTADO DO PARANÁ
RELATÓRIO RESUMIDO DA EXECUÇÃO ORÇAMENTÁRIA
DEMONSTRATIVO DAS RECEITAS E DESPESAS COM AÇÕES E SERVIÇOS
PÚBLICOS DE SAÚDE
ORÇAMENTO FISCAL E DA SEGURIDADE SOCIAL
JANEIRO A DEZEMBRO 2.022/BIMESTRE NOVEMBRO-DEZEMBRO

Continuação

RREO – ANEXO XII (LC 141/2012, art. 35)

RS 1,00

CONTROLE DOS RESTOS A PAGAR CANCELADOS OU PRESCRITOS PARA FINS DE APLICAÇÃO DA DISPONIBILIDADE DE CAIXA CONFORME ARTIGO 24, § 1º e 2º DA LC 141/2012	RESTOS A PAGAR CANCELADOS OU PRESCRITOS				
	Saldo Inicial (w)	Despesas custeadas no exercício de referência			Saldo Final (não aplicado)1 (aa) = (w - (x ou y))
		Empenhadas (x)	Liquidadas (y)	Pagas (z)	
Restos a pagar cancelados ou prescritos em 2022 a serem compensados (XXIV)	-	0,00	0,00	0,00	-
Restos a pagar cancelados ou prescritos em 2021 a serem compensados (XXV)	-	199.929,77	199.929,77	199.929,77	-
Restos a pagar cancelados ou prescritos em exercícios anteriores a serem compensados (XXVI)	-	1.199.105,60	1.199.105,60	1.199.105,60	-
TOTAL DE RESTOS A PAGAR CANCELADOS OU PRESCRITOS A COMPENSAR (XXVII)	-	1.399.035,37	1.399.035,37	1.399.035,37	-

RECEITAS ADICIONAIS PARA O FINANCIAMENTO DA SAÚDE NÃO COMPUTADAS NO CÁLCULO DO MÍNIMO	PREVISÃO INICIAL	PREVISÃO ATUALIZADA (a)	RECEITAS REALIZADAS	
			até o Bimestre (b)	% (b/a)*100
RECEITAS DE TRANSFERÊNCIAS PARA A SAÚDE (XXVIII)	41.868.627,92	48.085.229,52	47.407.615,99	98,59
Proveniente da União	40.853.627,92	46.940.413,92	46.196.899,85	98,42
Proveniente dos Estados	1.015.000,00	1.144.815,60	1.210.716,14	105,76
Proveniente de Outros Municípios	0,00	0,00	0,00	0,00
RECEITA DE OPERAÇÕES DE CRÉDITO INTERNAS E EXTERNAS VINCULADAS A SAÚDE (XXIX)	0,00	0,00	0,00	0,00
OUTRAS RECEITAS (XXX)	91.728,00	339.037,15	1.922.253,76	566,97
TOTAL DE RECEITAS ADICIONAIS PARA FINANCIAMENTO DA SAÚDE (XXXI) = (XXVIII + XXIX + XXX)	41.960.355,92	48.424.266,67	49.329.869,75	101,87

DESPESAS COM SAÚDE POR SUBFUNÇÕES E CATEGORIA ECONÔMICA NÃO COMPUTADAS NO CÁLCULO DO MÍNIMO	DOTAÇÃO INICIAL	DOTAÇÃO ATUALIZADA (c)	DESPESAS EMPENHADAS		DESPESAS LIQUIDADAS		DESPESAS PAGAS		Inscritas em Restos a Pagar não Processados (g)
			Até o Bimestre (d)	% (d/c)*100	Até o Bimestre (e)	% (e/c)*100	Até o Bimestre (f)	% (f/c)*100	
ATENÇÃO BÁSICA (XXXII)	8.976.681,92	13.825.307,34	12.038.350,67	87,07	11.182.447,84	80,88	10.803.770,66	78,14	855.902,83
Despesas Correntes	7.394.681,92	11.453.007,95	10.718.962,51	93,59	10.635.458,97	92,86	10.256.781,79	89,56	83.503,54
Despesas de Capital	1.582.000,00	2.372.299,39	1.319.388,16	55,62	546.988,87	23,06	546.988,87	23,06	772.399,29
ASSISTÊNCIA HOSPITALAR E AMBULATORIAL (XXXIII)	35.355.714,00	49.973.370,03	45.675.258,95	91,40	43.863.810,58	87,77	43.861.299,99	87,77	1.811.448,37
Despesas Correntes	35.145.714,00	48.555.370,03	44.467.258,95	91,58	42.655.810,58	87,85	42.653.299,99	87,84	1.811.448,37
Despesas de Capital	210.000,00	1.418.000,00	1.208.000,00	85,19	1.208.000,00	85,19	1.208.000,00	85,19	0,00
SUPORTE PROFILÁTICO E TERAPÊUTICO (XXXIV)	15.000,00	49.288,02	16.996,19	34,48	16.996,19	34,48	16.996,19	34,48	0,00
Despesas Correntes	0,00	11.972,74	6.836,19	57,10	6.836,19	57,10	6.836,19	57,10	0,00
Despesas de Capital	15.000,00	37.315,28	10.160,00	27,23	10.160,00	27,23	10.160,00	27,23	0,00
VIGILÂNCIA SANITÁRIA (XXXV)	317.200,00	1.673.199,16	1.451.033,62	86,72	1.447.406,03	86,51	1.446.458,03	86,45	3.627,59
Despesas Correntes	317.200,00	1.673.199,16	1.451.033,62	86,72	1.447.406,03	86,51	1.446.458,03	86,45	3.627,59
Despesas de Capital	0,00	0,00	0,00	0,00	0,00	0,00	0,00	0,00	0,00
VIGILÂNCIA EPIDEMIOLÓGICA (XXXVI)	0,00	0,00	0,00	0,00	0,00	0,00	0,00	0,00	0,00
Despesas Correntes	0,00	0,00	0,00	0,00	0,00	0,00	0,00	0,00	0,00
Despesas de Capital	0,00	0,00	0,00	0,00	0,00	0,00	0,00	0,00	0,00
ALIMENTAÇÃO E NUTRIÇÃO (XXXVII)	0,00	0,00	0,00	0,00	0,00	0,00	0,00	0,00	0,00
Despesas Correntes	0,00	0,00	0,00	0,00	0,00	0,00	0,00	0,00	0,00
Despesas de Capital	0,00	0,00	0,00	0,00	0,00	0,00	0,00	0,00	0,00
OUTRAS SUBFUNÇÕES (XXXVIII)	18.120,00	298.935,60	238.586,75	79,81	226.601,56	75,80	226.601,56	75,80	11.985,19
Despesas Correntes	18.120,00	18.120,00	725,76	4,01	725,76	4,01	725,76	4,01	0,00
Despesas de Capital	0,00	280.815,60	237.860,99	84,70	225.875,80	80,44	225.875,80	80,44	11.985,19
TOTAL DAS DESPESAS NÃO COMPUTADAS NO CÁLCULO DO MÍNIMO (XXXIX) = (XXXII + XXXIII + XXXIV + XXXV + XXXVI + XXXVII + XXXVIII)	44.682.715,92	65.820.100,15	59.420.226,18	90,28	56.737.262,20	86,20	56.355.126,43	85,62	2.682.963,98





MUNICÍPIO DE CIANORTE
PODER EXECUTIVO
ESTADO DO PARANÁ
RELATÓRIO RESUMIDO DA EXECUÇÃO ORÇAMENTÁRIA
DEMONSTRATIVO DAS RECEITAS E DESPESAS COM AÇÕES E SERVIÇOS
PÚBLICOS DE SAÚDE
ORÇAMENTO FISCAL E DA SEGURIDADE SOCIAL
JANEIRO A DEZEMBRO 2.022/BIMESTRE NOVEMBRO-DEZEMBRO

RREO – ANEXO XII (LC 141/2012, art. 35)

R\$ 1,00

DESPESAS TOTAIS COM SAÚDE EXECUTADAS COM RECURSOS PRÓPRIOS E COM RECURSOS TRANSFERIDOS DE OUTROS ENTES	DOTAÇÃO INICIAL	DOTAÇÃO ATUALIZADA (c)	DESPESAS EMPENHADAS		DESPESAS LIQUIDADAS		DESPESAS PAGAS		Inscritas em Restos a Pagar não Processados (g)
			Até o Bimestre (d)	% (d/c) *100	Até o Bimestre (e)	% (e/c) *100	Até o Bimestre (f)	% (f/c) *100	
ATENÇÃO BÁSICA (XL) = (IV + XXXII)	29.102.759,30	36.656.327,32	33.634.637,48	91,76	32.742.305,93	89,32	32.331.753,66	88,20	2.479.081,34
ASSISTÊNCIA HOSPITALAR E AMBULATORIAL (XLI) = (V + XXXIII)	65.330.599,64	98.985.202,05	92.229.560,66	93,18	85.953.620,74	86,83	85.866.278,32	86,75	2.479.081,34
SUPORTE PROFILÁTICO E TERAPÊUTICO (XLII) = (VI + XXXIV)	2.915.428,00	4.403.766,02	1.961.906,19	44,55	1.961.716,19	44,55	1.961.716,19	44,55	2.479.081,34
VIGILÂNCIA SANITÁRIA (XLIII) = (VII + XXXV)	5.309.900,00	5.534.399,16	4.837.583,12	87,41	4.822.720,92	87,14	4.812.971,93	86,96	2.479.081,34
VIGILÂNCIA EPIDEMIOLÓGICA (XLIV) = (VIII + XXXVI)	0,00	0,00	0,00	0,00	0,00	0,00	0,00	0,00	2.479.081,34
ALIMENTAÇÃO E NUTRIÇÃO (XLV) = (XIX + XXXVII)	0,00	0,00	0,00	0,00	0,00	0,00	0,00	0,00	2.479.081,34
OUTRAS SUBFUNÇÕES (XLVI) = (X + XXXVIII)	2.161.020,00	3.534.535,60	3.139.089,03	88,81	3.100.929,51	87,73	3.090.028,09	87,42	2.479.081,34
TOTAL DAS DESPESAS COM SAÚDE (XLVII) = (XI + XXXIX)	101.772.206,94	146.112.330,15	138.094.034,76	94,51	130.872.551,57	89,57	130.354.006,47	89,21	7.221.483,19
(-) Despesas executadas com recursos provenientes das transferências de recursos de outros entes ³	44.682.715,92	64.175.500,15	57.889.828,04	90,21	55.410.746,70	86,34	55.028.610,93	85,75	2.479.081,34
TOTAL DAS DESPESAS EXECUTADAS COM RECURSOS PRÓPRIOS (XLVIII)	57.089.491,02	81.936.830,00	80.204.206,72	97,89	75.461.804,87	92,10	75.325.395,54	91,93	4.742.401,85

FON TE: Sistema Elotech Gestão Pública, Unidade Responsável MUNICÍPIO DE CIANORTE, emitido em 30/jan/2023 as 08h e 14m.

ANTONIO HERMENEGILDO GUMIEIRO
CHEFE DA DIVISÃO DE CONTABILIDADE

MARCO ANTONIO FRANZATO
PREFEITO



MUNICÍPIO DE CIANORTE
PODER EXECUTIVO
ESTADO DO PARANÁ
DEMONSTRATIVO DAS PARCERIAS PÚBLICO PRIVADAS
ORÇAMENTOS FISCAL E DA SEGURIDADE SOCIAL
6º Bimestre de 2022

RREO – Anexo XIII (Lei nº 11.079, de 30.12.2004, arts. 22, 25 e 28)

R\$ 1,00

IMPACTOS DAS CONTRATAÇÕES DE PPP	SALDO TOTAL EM 31 DE DEZEMBRO DO EXERCÍCIO ANTERIOR	SALDO FINAL
		Até o Bimestre

DESPESAS DE PPP	EXERCÍCIO ANTERIOR	EXERCÍCIO CORRENTE	2023	2024	2025	2026	2027	2028	2029	2030	2031

FONTE: Sistema Elotech Gestão Pública. Unidade Responsável MUNICÍPIO DE CIANORTE, emitido em 30/jan/2023 às 08h e 50m.

Nota:

ANTONIO HERMENEGILDO GUMIEIRO
CHEFE DA DIVISÃO DE CONTABILIDADE

MARCO ANTONIO FRANZATO
PREFEITO

www.elotech.com.br

Página: 1



MUNICÍPIO DE CIANORTE
PODER EXECUTIVO
ESTADO DO PARANÁ
RELATÓRIO RESUMIDO DA EXECUÇÃO ORÇAMENTÁRIA
DEMONSTRATIVO SIMPLIFICADO DO RELATÓRIO RESUMIDO DA
EXECUÇÃO ORÇAMENTÁRIA
ORÇAMENTO FISCAL E DA SEGURIDADE SOCIAL
JANEIRO A DEZEMBRO 2.022/BIMESTRE NOVEMBRO-DEZEMBRO

LRF, Art. 48 - Anexo XIV

R\$ 1,00

BALANÇO ORÇAMENTÁRIO	Até Período
RECEITAS	
Previsão Inicial	317.000.000,00
Previsão Atualizada	389.759.565,19
Receitas Realizadas	398.752.472,48
Déficit Orçamentário	0,00
Saldos de Exercícios Anteriores (Utilizados para Créditos Adicionais)	58.310.080,68
DESPESAS	
Dotação Inicial	308.440.300,00
Dotação Atualizada	444.987.734,11
Despesas Empenhadas	407.536.553,31
Despesas Liquidadas	377.492.006,02
Despesas Pagas	375.352.419,29
Superávit Orçamentário	21.260.466,46
DESPESAS POR FUNÇÃO / SUBFUNÇÃO	
Despesas Empenhadas	407.536.553,31
Despesas Liquidadas	377.492.006,02
RECEITA CORRENTE LÍQUIDA - RCL	
Receita Corrente Líquida	371.257.288,31
Receita Corrente Líquida Ajustada para Cálculo dos Limites de Endividamento	365.869.347,31
Receita Corrente Líquida Ajustada para Cálculo dos Limites da Despesa com Pessoal	365.440.467,31

www.elotech.com.br

Continua Página: 1





MUNICÍPIO DE CIANORTE
PODER EXECUTIVO
ESTADO DO PARANÁ
RELATÓRIO RESUMIDO DA EXECUÇÃO ORÇAMENTÁRIA
**DEMONSTRATIVO SIMPLIFICADO DO RELATÓRIO RESUMIDO DA
EXECUÇÃO ORÇAMENTÁRIA**
ORÇAMENTO FISCAL E DA SEGURIDADE SOCIAL
JANEIRO A DEZEMBRO 2.022/BIMESTRE NOVEMBRO-DEZEMBRO

RECEITAS E DESPESAS DO REGIME PRÓPRIO DE PREVIDÊNCIA DOS SERVIDORES	Até Período
Regime Próprio de Previdência dos Servidores - PLANO PREVIDENCIÁRIO	
Receitas Previdenciárias Realizadas	0,00
Despesas Previdenciárias Empenhadas	0,00
Despesas Previdenciárias Liquidadas	0,00
Despesas Previdenciárias Pagas	0,00
Resultado Previdenciário	0,00
Regime Próprio de Previdência dos Servidores - PLANO FINANCEIRO	
Receitas Previdenciárias Realizadas	0,00
Despesas Previdenciárias Empenhadas	0,00
Despesas Previdenciárias Liquidadas	0,00
Despesas Previdenciárias Pagas	0,00
Resultado Previdenciário	0,00

RESULTADOS PRIMÁRIO E NOMINAL	Meta Fixada no AMF da LDO (a)	Resultado até o Período (b)	% em Relação à Meta (b/a)
Resultado Nominal	-24.368.298,00	21.663.575,58	-88,90
Resultado Primário	-31.304.126,00	15.037.325,67	-48,04

www.elotech.com.br

Continua Página: 2

Continuação



MUNICÍPIO DE CIANORTE
PODER EXECUTIVO
ESTADO DO PARANÁ
RELATÓRIO RESUMIDO DA EXECUÇÃO ORÇAMENTÁRIA
**DEMONSTRATIVO SIMPLIFICADO DO RELATÓRIO RESUMIDO DA
EXECUÇÃO ORÇAMENTÁRIA**
ORÇAMENTO FISCAL E DA SEGURIDADE SOCIAL
JANEIRO A DEZEMBRO 2.022/BIMESTRE NOVEMBRO-DEZEMBRO

RESTOS A PAGAR POR PODER E MINISTÉRIO PÚBLICO	Inscrito	Cancelado Até o Período	Pagamento Até o Período	Saldo a Pagar
RESTOS A PAGAR PROCESSADOS				
Poder Executivo	2.373.889,53	0,00	2.365.342,17	8.547,36
Poder Legislativo	0,00	0,00	0,00	0,00
Poder Judiciário	0,00	0,00	0,00	0,00
Ministério Público	0,00	0,00	0,00	0,00
Defensoria Pública	0,00	0,00	0,00	0,00
RESTOS A PAGAR NÃO PROCESSADOS				
Poder Executivo	23.338.093,54	5.717.114,66	14.852.372,23	2.768.606,65
Poder Legislativo	0,00	0,00	0,00	0,00
Poder Judiciário	0,00	0,00	0,00	0,00
Ministério Público	0,00	0,00	0,00	0,00
Defensoria Pública	0,00	0,00	0,00	0,00
TOTAL	25.711.983,07	5.717.114,66	17.217.714,40	2.777.154,01

DESPESAS COM MANUTENÇÃO E DESENVOLVIMENTO DO ENSINO	Valor Apurado Até Período	Límites Constitucionais Anuais	
		% Mínimo a Aplicar Exerc.	% Aplicado Até o Período
Mínimo Anual de <18% / 25%> das Receitas de Impostos na Manutenção e Desenvolvimento do Ensino	65.796.396,15	<18% / 25%>	26,90
Mínimo Anual de 70% do FUNDEB na Remuneração dos Profissionais da Educação Básica	46.110.414,48	70%	93,76
Percentual de 50% da Complementação da União ao FUNDEB (VAAT) na Educação Infantil	0,00	50%	0,00
Mínimo de 15% da Complementação da União ao FUNDEB (VAAT) em Despesas de Capital	0,00	15%	0,00

www.elotech.com.br

Continua Página: 3





MUNICÍPIO DE CIANORTE
PODER EXECUTIVO
ESTADO DO PARANÁ
RELATÓRIO RESUMIDO DA EXECUÇÃO ORÇAMENTÁRIA
DEMONSTRATIVO SIMPLIFICADO DO RELATÓRIO RESUMIDO DA
EXECUÇÃO ORÇAMENTÁRIA
ORÇAMENTO FISCAL E DA SEGURIDADE SOCIAL
JANEIRO A DEZEMBRO 2.022/BIMESTRE NOVEMBRO-DEZEMBRO

RECEITAS DE OPERAÇÕES DE CRÉDITO E DESPESAS DE CAPITAL	Valor Apurado Até Período		Saldo Não Realizado	
Receita de Operação de Crédito	18.876.142,54		-1.299.416,98	
Despesa de Capital Líquida	59.357.275,03		14.813.033,01	
PROJEÇÃO ATUARIAL DOS REGIMES DE PREVIDÊNCIA	Exercício	10º Exercício	20º Exercício	35º Exercício
Fundo em Capitalização (Plano Previdenciário)				
Receitas Previdenciárias	35.588.349,09	59.268.137,87	30.015.881,51	19.063.271,07
Despesas Previdenciárias	21.800.622,14	33.878.473,14	42.960.393,64	31.421.164,87
Resultado Previdenciário	13.787.726,95	25.389.664,73	-12.944.512,13	-12.357.893,80
Fundo em Repartição (Plano Financeiro)				
Receitas Previdenciárias	0,00	0,00	0,00	0,00
Despesas Previdenciárias	0,00	0,00	0,00	0,00
Resultado Previdenciário	0,00	0,00	0,00	0,00
RECEITA DA ALIENAÇÃO DE ATIVOS E APLICAÇÕES DE RECURSOS	Valor Apurado Até Período		Saldo a Realizar	
Receita da Alienação de Ativos	1.473.670,23		2.561.329,77	
Aplicação dos Recursos da Alienação de Ativos	1.339.956,94		2.827.739,72	
DESPESAS COM AÇÕES E SERVIÇOS PÚBLICOS DE SAÚDE	Valor Apurado Até Período	Limites Constitucionais Anuais		
		% Mínimo a Aplicar Exerc.	% Aplicado até o Período	
Despesas com Ações e Serviços Públicos de Saúde executadas com recursos de impostos	78.673.808,58	15,00	33,02	
DESPESAS DE CARÁTER CONTINUADO DERIVADAS DE PPP	VALOR APURADO NO EXERCÍCIO CORRENTE			
Total das Despesas Consideradas para o Limite / RCL (%)	0,00			

FON TE: Sistema Elotech Gestão Pública, Unidade Responsável MUNICÍPIO DE CIANORTE, emitido em 30/jan/2023 as 08h e 20m.

ANTONIO HERMENEGILDO GUMIEIRO
CHEFE DA DIVISÃO DE CONTABILIDADEMARCO ANTONIO FRANZATO
PREFEITO

DESPESAS	DOTAÇÃO ATUALIZADA (c)=(a+b)	DESPESAS EMPENHADAS		DESPESAS LIQUIDADAS		SALDO A EMPENHAR (c-d)
		No Bimestre	Até o Bimestre (d)	No Bimestre	Até o Bimestre (d)	
		DESPESAS CORRENTES	4.192.518,05	121.384,33	4.000.767,35	
PESSOAL E ENCARGOS SOCIAIS	3.084.249,67	94.455,53	3.059.813,50	649.207,54	3.059.813,50	24.436,17
JUROS E ENCARGOS DA DÍVIDA	-	-	-	-	-	-
OUTRAS DESPESAS CORRENTES	1.108.268,38	26.928,80	940.953,85	211.978,20	940.286,17	167.314,53
DESPESAS DE CAPITAL	159.271,88	43.735,98	114.525,98	40.000,00	110.790,00	44.745,90
INVESTIMENTOS	159.271,88	43.735,98	114.525,98	40.000,00	110.790,00	44.745,90
INVERSÕES FINANCEIRAS	-	-	-	-	-	-
AMORTIZAÇÃO/REFINANCIAMENTO DA DÍVIDA	-	-	-	-	-	-
RESERVA DE CONTINGÊNCIA	-	-	-	-	-	-
RESERVA ORÇAMENTÁRIA	-	-	-	-	-	-
TOTAL	4.351.789,93	165.120,31	4.115.293,33	901.185,74	4.110.889,67	236.496,60



sob nº 027.750.979-36, Prefeita do Município de Japurá.

Secretaria de Educação

EXTRATO DE CONVÊNIO DE COOPERAÇÃO TÉCNICA - Nº 001/2023/ADM-RH-CIANORTE/PR

CONVENENTES: MUNICÍPIO DE CIANORTE, Pessoa Jurídica de Direito Público Interno, inscrito no CNPJ/MF sob o nº 76.309.806/0001-28 e MUNICÍPIO DE TAPEJARA, Pessoa Jurídica de Direito Público Interno, cadastrada no CNPJ/MF sob o nº 76.247.345/0001-06, com sede no centro do Município de TAPEJARA. **OBJETO:** Formalizar permuta entre Professores e Educadores Infantis do Município de Cianorte e do Município de Tapejara. **VIGÊNCIA:** até 31 de dezembro do ano de 2023. **DATA E ASSINATURA:** Cianorte, 09/01/2023. Marco Antonio Franzato, brasileiro, casado, portador do RG. 3.037.024-4, expedida em 14/01/1986 pela SSP/PR e CPF/MF sob o nº. 306.800.859-04, Prefeito do Município de Cianorte e Rodrigo de Oliveira Souza Koike, brasileiro, casado, portador do RG. 8.533.720-3, expedida em 20/11/2012 pela SSP/PR e do CPF/MF sob nº 053.202.019-74, Prefeito do Município de Tapejara.

MARCO ANTONIO FRANZATO
PREFEITO DE CIANORTE

EXTRATO DE CONVÊNIO DE COOPERAÇÃO TÉCNICA - Nº 002/2023/ADM-RH-CIANORTE/PR

CONVENENTES: MUNICÍPIO DE CIANORTE, Pessoa Jurídica de Direito Público Interno, inscrito no CNPJ/MF sob o nº 76.309.806/0001-28 e MUNICÍPIO DE JUSSARA, Pessoa Jurídica de Direito Público Interno, cadastrada no CNPJ/MF sob o nº 75.789.552/0001-20, com sede no centro do Município de Jussara. **OBJETO:** Formalizar permuta entre Professores e Educadores Infantis do Município de Cianorte e do Município de Jussara. **VIGÊNCIA:** até 31 de dezembro do ano de 2023. **DATA E ASSINATURA:** Cianorte, 09/01/2023. Marco Antonio Franzato, brasileiro, casado, portador do RG. 3.037.024-4, expedida em 14/01/1986 pela SSP/PR e CPF/MF sob o nº. 306.800.859-04, Prefeito do Município de Cianorte e Robison Pedroso da Silva, brasileiro, casado, portador do RG.11.283.437, expedida em 01/03/2001 pela SSP/MG e CPF/MF sob nº 007.100.699-01, Prefeito do Município de Jussara.

MARCO ANTONIO FRANZATO
PREFEITO DE CIANORTE

EXTRATO DE CONVÊNIO DE COOPERAÇÃO TÉCNICA - Nº 003/2023/ADM-RH-CIANORTE/PR

CONVENENTES: MUNICÍPIO DE CIANORTE, Pessoa Jurídica de Direito Público Interno, inscrito no CNPJ/MF sob o nº 76.309.806/0001-28 e MUNICÍPIO DE INDIANÓPOLIS Pessoa Jurídica de Direito Público Interno, cadastrada no CNPJ/MF sob o nº 75.798.355/0001-77, com sede no centro do Município de Indianópolis. **OBJETO:** Formalizar permuta entre Professores do Município de Cianorte e do Município de Indianópolis. **VIGÊNCIA:** até 31 de dezembro do ano de 2023. **DATA E ASSINATURA:** Cianorte, 09/01/2023. Marco Antonio Franzato, brasileiro, casado, portador do RG. 3.037.024-4, expedida em 14/01/1986 pela SSP/PR e CPF/MF sob o nº. 306.800.859-04, Prefeito do Município de Cianorte e José Lourenço Tormena, brasileiro, casado, portador do RG.4.028.463-0, expedida em 30/11/1983 pela SSP/PR e CPF/MF sob nº 528.836.049-91, Vice Prefeito do Município de Indianópolis.

MARCO ANTONIO FRANZATO
PREFEITO DE CIANORTE

EXTRATO DE CONVÊNIO DE COOPERAÇÃO TÉCNICA - Nº 004/2023/ADM-RH-CIANORTE/PR

CONVENENTES: MUNICÍPIO DE CIANORTE, Pessoa Jurídica de Direito Público Interno, inscrito no CNPJ/MF sob o nº 76.309.806/0001-28 e MUNICÍPIO DE JAPURÁ, Pessoa Jurídica de Direito Público Interno, cadastrada no CNPJ/MF sob o nº 75.788.349/0001-39, com sede no centro do Município de Japurá. **OBJETO:** Formalizar permuta entre Educadores Infantis do Município de Cianorte e do Município de Japurá. **VIGÊNCIA:** até 31 de dezembro do ano de 2023. **DATA E ASSINATURA:** Cianorte, 09/01/2023. Marco Antonio Franzato, brasileiro, casado, portador do RG. 3.037.024-4, expedida em 14/01/1986 pela SSP/PR e CPF/MF sob o nº. 306.800.859-04, Prefeito do Município de Cianorte e Adriana Cristina Polizer, brasileira, casada, portadora do RG.6.500.314-7, expedida em 10/07/1998 pela SSP/PR e CPF/MF

MARCO ANTONIO FRANZATO
PREFEITO DE CIANORTE

ATOS DO PODER LEGISLATIVO

PORTARIA Nº 011/2023

O PRESIDENTE DO LEGISLATIVO MUNICIPAL DE CIANORTE, ESTADO DO PARANÁ, usando das atribuições que lhe são conferidas por Lei,

RESOLVE

Art. 1º - CONCEDER a servidora pública municipal, SARA GERALDO DE SOUZA, ocupante do cargo de provimento efetivo de AUXILIAR DE SERVIÇOS GERAIS II, 02 (dois) anos de licença sem vencimentos, para tratar de assuntos particulares, com base no artigo 148 do Regime Jurídico Único, da Lei Nº 1.267/90, de 11/09/90, a partir de 01 de fevereiro de 2023.

Art. 2º - Esta Portaria entra em vigor na data de sua publicação.

Art. 3º - Revogam-se as disposições em contrário.

Gabinete do Presidente do Legislativo Municipal de Cianorte, em 27 de janeiro de 2023.



WILSON LUIZ PERES PEDRÃO
Presidente

CÂMARA MUNICIPAL DE CIANORTE PRIMEIRO TERMO ADITIVO

PRIMEIRO TERMO ADITIVO A ATA DE REGISTRO DE PREÇOS Nº 005/2022 FIRMADA ENTRE A CÂMARA MUNICIPAL DE CIANORTE E A EMPRESA D LIMA DA SILVA EIRELI, ORIUNDA DO PREGÃO ELETRÔNICO Nº 008/2022 – CMC.

CONTRATANTE: CÂMARA MUNICIPAL DE CIANORTE, Estado do Paraná, pessoa jurídica de direito público, com sede à Avenida Santa Catarina nº 621, inscrita no CNPJ/MF no 75.783.688/0001-22, neste ato representada pelo seu Presidente, Sr. WILSON LUIZ PERES PEDRÃO, em pleno exercício de seu mandato e funções, residente e domiciliado em Cianorte, Estado do Paraná, portador da Cédula de Identidade RG n.º 884.983-6 SSP/PR, devidamente inscrito no CPF sob o n.º 523.464.129-53 e,

CONTRATADA: D LIMA DA SILVA EIRELI, inscrita no CNPJ sob nº 12.497.508/0001-26 com sede na cidade de Cianorte, Estado do Paraná, à Av. América, 4520, Zona de Armazém, telefone (44) 3631-1310, neste ato representada por seu administrador Sr. JEAN CARLOS DA SILVA, portador da CNH nº 04905947610 DETRAN-PR, inscrito no CPF/MF nº 080.493.129-17.

CLÁUSULA PRIMEIRA: O presente termo aditivo tem por finalidade o reajuste de valor do item nº 20 da Ata de Registro de Preços nº 005/2022-CMC, para manter o equilíbrio econômico-financeiro da mesma.

CLÁUSULA SEGUNDA: O preço unitário que vigorará com reajuste, a partir do dia 25/01/2023 passará ser o seguinte:

Item	Especificações	Valor unitário registrado	Valor unitário reajustado em 25/01/2023
20	Papel higiênico, folha dupla, de alta qualidade, embalagem c/ 4x1 unidades. (Total de 04 rolos por embalagem). MEDIDAS: Cada rolo deverá conter 10cmx30m (tolerância de mais ou menos 2%), FRAGRÂNCIA: Neutra, COR: Branca, COMPOSIÇÃO: 100% fibras de celulose virgem - não reciclado, APRESENTAÇÃO: Gofrado, com picote, alta absorção, CARACTERÍSTICAS ADICIONAIS: Ausência de furos, rasgos, manchas, cheiro ou quaisquer substâncias nocivas à saúde.	R\$ 5,99	R\$ 7,27



CLAUSULA TERCEIRA: Ficam ratificadas em todos os termos e condições as demais cláusulas da Ata de Registro de Preços ora aditada, ficando este Termo, fazendo parte integrante e complementar daquela, a fim de que juntos produzam um só efeito.

Gabinete do Presidente do Legislativo Municipal de Cianorte, em 30 de janeiro de 2023.

CÂMARA MUNICIPAL DE CIANORTE

Wilson Luiz Peres Pedrão
Contratante

D LIMA DA SILVA EIRELI


Jean Carlos da Silva
Contratada

Testemunha:

RG:

Testemunha:

RG:

	CAMARA MUNICIPAL DE CIANORTE RELATÓRIO DE GESTÃO FISCAL DEMONSTRATIVO DA DESPESA COM PESSOAL ORÇAMENTO FISCAL E DA SEGURIDADE SOCIAL JANEIRO DE 2022 A DEZEMBRO DE 2022
	em Reais

RGF - ANEXO 01 (LRF, art. 55, inciso I, alínea "a")

DESPESA COM PESSOAL	DESPESAS EXECUTADAS NOS ÚLTIMOS 12 MESES LIQUIDADAS												Total dos Últimos 12 Meses	INSCRITAS EM RESTOS A PAGAR NÃO PROCESSADOS
	Janeiro/2022	Fevereiro/2022	Março/2022	Abril/2022	Maió/2022	Junho/2022	Julho/2022	Agosta/2022	Setembro/2022	Outubro/2022	Novembro/2022	Dezembro/2022		
DESPESA BRUTA COM PESSOAL (I)	266.621,10	246.023,67	276.462,11	330.585,06	277.963,99	272.113,71	286.480,03	276.097,13	323.217,88	278.871,70	282.427,97	355.238,85	3.472.103,20	
Pessoal Ativo	256.595,96	235.998,53	265.334,20	315.005,99	266.836,08	260.985,80	275.352,12	264.969,22	308.751,60	267.743,79	271.300,06	340.772,56	3.329.645,91	
Vencimentos, Vantagens e Outras Despesas	218.566,97	197.774,59	223.061,93	272.994,27	224.279,96	219.082,66	232.851,39	221.995,00	266.051,40	224.628,40	228.073,28	271.057,70	2.800.417,55	
Variáveis Obrigações Patronais	38.028,99	38.223,94	42.272,27	42.011,72	42.556,12	41.903,14	42.500,73	42.974,22	42.700,20	43.115,39	43.226,78	69.714,86	529.228,36	
Benefícios	10.025,14	10.025,14	11.127,91	15.579,07	11.127,91	11.127,91	11.127,91	11.127,91	14.466,28	11.127,91	11.127,91	14.466,29	142.457,29	
Previdenciários Pessoal	10.025,14	10.025,14	11.127,91	15.579,07	11.127,91	11.127,91	11.127,91	11.127,91	14.466,28	11.127,91	11.127,91	14.466,29	142.457,29	
Inativo e Pensionistas														
Aposentadorias, Reserva e Reformas Pensões														
Outros Benefícios Previdenciários														
Outras Despesas de Pessoal decorrentes de Contratos de Terceirização (§ 1º do art. 18 da LRF)														
Outras Despesas de Pessoal decorrentes de Contratos de Terceirização (exceto elemento 34)														
DESPESA NÃO COMPUTADAS (§ 1º do art. 19 da LRF) (II)														
Indenizações por Demissão e Incentivos a Demissão														
Voluntária Decorrentes de Decisão Judicial de período anterior ao da apuração Despesas de Exercícios														
Anteriores de período anterior ao da apuração Inativos e Pensionistas com Recursos Vinculados														
Instrução Normativa TCE/PR 56/2011 Pensionistas														
I.R.R.F.														
DESPESA LÍQUIDA COM PESSOAL (III) = (I - II)	266.621,10	246.023,67	276.462,11	330.585,06	277.963,99	272.113,71	286.480,03	276.097,13	323.217,88	278.871,70	282.427,97	355.238,85	3.472.103,20	
DESPESA TOTAL COM PESSOAL - DTP (IV) = (IIIa) + (IIIb)														3.472.103,20

APURAÇÃO DO CUMPRIMENTO DO LIMITE LEGAL	VALOR	% SOBRE A RCL
RECEITA CORRENTE LÍQUIDA - RCL (IV)	371.174.464,63	-
(-) Transferências obrigatórias da União relativas às emendas individuais (art. 166-A, § 1º, da CF) (V)	5.387.941,00	-
(-) Transferências obrigatórias da União relativas às emendas de bancada (art. 166, § 16 da CF) (VI)	428.880,00	-
RECEITA CORRENTE LÍQUIDA AJUSTADA PARA CÁLCULO DOS LIMITES DA DESPESA COM PESSOAL (VII) = (IV - V - VI)	365.357.643,63	-
DESPESA TOTAL COM PESSOAL - DTP (VIII) = (IIIa) + (IIIb)	3.472.103,20	0,95 %
LIMITE MÁXIMO (IX) (incisos I, II e III, art. 20 da LRF)	21.921.458,62	6,00 %
LIMITE PRUDENCIAL (X) = (0,95 x IX) (§ único do art. 22 da LRF)	20.825.385,69	5,70 %
LIMITE DE ALERTA (XI) = (0,90 x IX) (inciso II do § 1º do art. 59 da LRF)	19.729.312,76	5,40 %


TRAJETÓRIA DE RETORNO AO LIMITE DA DESPESA TOTAL COM PESSOAL		
3º Quadrimestre de 2020		
Limite Máximo (a)	% DTP (b)	% Excedente (c) = (b - a)
6,00 %	0,95 %	-5,05 %

Almeida Magossi
Almeida Magossi
CONTADORA
Câmara Municipal de Cianorte

Sirlei Rigoldi
Sirlei Rigoldi
CONTROLE INTERNO

Wilson Luiz Peres Pedrão
WILSON LUIZ PERES PEDRÃO
Presidente



 <p style="text-align: center;">CAMARA MUNICIPAL DE CIANORTE RELATÓRIO DE GESTÃO FISCAL DEMOMSTRATIVO DAS OPERAÇÕES DE CRÉDITO ORÇAMENTOS FISCAL E DA SEGURIDADE SOCIAL JANEIRO A DEZEMBRO DE 2022 - SEMESTRE JULHO/DEZEMBRO</p>
--

RGF - ANEXO 04 (LRF, art. 55, inciso I alínea "d" e inciso III alínea "c")

em Reais

OPERAÇÕES DE CRÉDITO	VALOR REALIZADO	
	No Semestre de Referência	Até o Semestre de Referência (a)
Mobiliária	0,00	0,00
Interna	0,00	0,00
Externa	0,00	0,00
Contratual	0,00	0,00
Interna	0,00	0,00
Empréstimos	0,00	0,00
Aquisição Financiada de Bens e Arrendamento Mercantil Financeiro	0,00	0,00
Antecipações de Receitas pela Venda a Termo de Bens e Serviços	0,00	0,00
Assunção, Reconhecimento e Confissão de Dívidas (LRF, art. 29, § 1º)	0,00	0,00
Operações de crédito não sujeitas ao limite para fins de contratação ¹ (I)	0,00	0,00
Externa	0,00	0,00
Empréstimos	0,00	0,00
Aquisição Financiada de Bens e Arrendamento Mercantil Financeiro	0,00	0,00
Antecipações de Receitas pela Venda a Termo de Bens e Serviços	0,00	0,00
Assunção, Reconhecimento e Confissão de Dívidas (LRF, art. 29, § 1º)	0,00	0,00
Operações de crédito não sujeitas ao limite para fins de contratação ¹ (II)	0,00	0,00
TOTAIS (III)	0,00	0,00

APURAÇÃO DO CUMPRIMENTO DOS LIMITES	VALOR	% SOBRE A RCL
RECEITA CORRENTE LÍQUIDA - RCL (IV)	371.174.464,63	100,00
(-) Transf. Obrigatória União emendas individuais (art.166-A, §1º, CF)(V)	0,00	0,00
R.C.L. AJUSTADA P/CÁLCULO - LIMITES DE ENDIVIDAMENTO (VI) = (IV - V)F(V)	371.174.464,63	100,00
OPERAÇÕES VEDADAS (VII)	0,00	0,00
TOTAL CONSIDERADO PARA FINS DA APURAÇÃO DO CUMPRIMENTO DO LIMITE (VIII) = (IIIa + VII) - (Ia + IIa)	0,00	0,00
LIMITE GERAL DEFINIDO POR RESOLUÇÃO DO SENADO FEDERAL PARA AS OPERAÇÕES DE CRÉDITO INTERNAS E EXTERNAS	0,00	0,00
LIMITE DE ALERTA (inciso III do §1º do art. 59 da LRF) - 90,00	0,00	0,00
OPERAÇÕES DE CRÉDITO POR ANTECIPAÇÃO DA RECEITA ORÇAMENTÁRIA	0,00	0,00
LIMITE DEFINIDO POR RESOLUÇÃO DO SENADO FEDERAL PARA AS OPERAÇÕES DE CRÉDITO POR ANTECIPAÇÃO DA RECEITA ORÇAMENTÁRIA	0,00	0,00

OUTRAS OPERAÇÕES QUE INTREGAM A DÍVIDA CONSOLIDADA	VALOR REALIZADO	
	No Semestre de Referência	Até o Semestre de Referência (a)
Parcelamentos de Dívidas	0,00	0,00
Tributos	0,00	0,00
Contribuições Previdenciárias	0,00	0,00
FGTS	0,00	0,00
Operações de reestruturação e recomposição do principal de dívidas	0,00	0,00

Fonte: CAMARA MUNICIPAL DE CIANORTE


1. Conforme manual de instrução de Pleitos - MIP STN/COPEM, essas operações podem ser contratadas mesmo que não haja margem disponível nos limites. No entanto, uma vez contratadas, os fluxos de tais operações terão efeitos contabilizados para fins de contratação de outras operações de crédito.


Aline de Oliveira Magossi
CONTADORA
Câmara Municipal de Cianorte


Sirlei Rigoldi
CONTROLE INTERNO


WILSON LUIZ PERES PEDRAO
Presidente




CAMARA MUNICIPAL DE CIANORTE
RELATÓRIO DE GESTÃO FISCAL
DEMONSTRATIVO DA DISPONIBILIDADE DE CAIXA E RESTOS A PAGAR
ORÇAMENTOS FISCAL E DA SEGURIDADE SOCIAL
JANEIRO A DEZEMBRO DE 2022 - SEMESTRE JULHO/DEZEMBRO

RGF – Anexo 05 (LRF, art 55, Inciso III, alínea "a")

em Reais


IDENTIFICAÇÃO DOS RECURSOS	Disponibilidade de Caixa Bruta (a)	Restos a Pagar Liquidados e Não Pagos		Restos a Pagar Empenhados e Não Liquidados de Exercícios Anteriores (d)	Demais Obrigações Financeiras (e)	INSUFICIÊNCIA FINANCEIRA VERIFICADA NO CONSÓRCIO PÚBLICO (f)	DISPONIBILIDADE DE CAIXA LÍQUIDA (ANTES DA INSCRIÇÃO EM RESTOS A PAGAR NÃO PROCESSADOS DO EXERCÍCIO) (g) = (a - (b + c + d + e) - f)	RESTOS A PAGAR EMPENHADOS E NÃO LIQUIDADOS DO EXERCÍCIO (h)	EMPENHOS NÃO LIQUIDADOS CANCELADOS (NÃO INSCRITOS POR INSUFICIÊNCIA FINANCEIRA)	DISPONIBILIDADE DE CAIXA LÍQUIDA (APÓS A INSCRIÇÃO EM RESTOS A PAGAR NÃO PROCESSADOS DO EXERCÍCIO) (i) = (g - h)
		De Exercícios Anteriores (b)	Do Exercício (c)							
TOTAL (III) = (I + II)	0,00	0,00	0,00	0,00	0,00	0,00	0,00	0,00	0,00	0,00
REGIME PRÓPRIO DE PREVIDÊNCIA DOS SERVIDORES ¹	0,00	0,00	0,00	0,00	0,00	0,00	0,00	0,00	0,00	0,00

Fonte: CAMARA MUNICIPAL DE CIANORTE


Aline de Oliveira Magossi
 CONTADORA
 Câmara Municipal de Cianorte


Sirlei Rigoldi
 CONTROLE INTERNO


WILSON LUIZ PERES PEDRÃO
 Presidente


CAMARA MUNICIPAL DE CIANORTE
RELATÓRIO DE GESTÃO FISCAL
DEMONSTRATIVO SIMPLIFICADO DO RELATÓRIO DE GESTÃO FISCAL
ORÇAMENTOS FISCAL E DA SEGURIDADE SOCIAL
JANEIRO A DEZEMBRO DE 2022 - SEMESTRE JULHO/DEZEMBRO

LRF, art. 48 - Anexo 06

em Reais

RECEITA CORRENTE LÍQUIDA	VALOR ATÉ O QUADRIMESTRE/SEMESTRE	
Receita Corrente Líquida	371.174.464,63	
Receita Corrente Líquida Ajustada para Cálculo dos Limites de Endividamento	0,00	
Receita Corrente Líquida Ajustada para Cálculo dos Limites da Despesa com Pessoal	0,00	
DESPESA COM PESSOAL	VALOR	% SOBRE A RCL AJUSTADA
Despesa Total com Pessoal DTP	3.472.103,20	0,95
LIMITE MÁXIMO (incisos I, II e III, do art. 20 da LRF) - 6,00%	21.921.458,62	6,00
Limite Prudencial (§ único, art. 22 da LRF - 5,70 %	20.825.385,69	5,70
Limite de Alerta (inciso II do § 1º do art. 59 da LRF) 90,00%	19.729.312,76	5,40
DÍVIDA CONSOLIDADA	VALOR	% SOBRE A RCL AJUSTADA
DÍVIDA CONSOLIDADA LÍQUIDA	0,00	0,00
LIMITE DEFINIDO POR RESOLUCAO DO SENADO FEDERAL - %	0,00	0,00
OPERACOES DE CREDITO	VALOR	% SOBRE A RCL AJUSTADA
OPERACOES DE CREDITOS EXTERNAS E INTERNAS	0,00	0,00
LIMITE DEFINIDO PELO SENADO FEDERAL PARA OP. CREDITO EXTERNAS E INTERNAS - 0,00 %	0,00	0,00
OPERACOES DE CREDITOS POR ANTECIPACAO DA RECEITA	0,00	0,00
LIMITE DEFINIDO PELO SENADO FEDERAL PARA OP. CREDITO POR ANTECIPACAO DA RECEITA - 0,00 %	0,00	0,00
RESTOS A PAGAR	RESTOS A PAGAR EMPENHADOS E NÃO LIQUIDADOS DO EXERCÍCIO	DISPONIBILIDADE DE CAIXA LÍQUIDA (APÓS A INSCRIÇÃO EM RESTOS A PAGAR NÃO PROCESSADOS DO EXERCÍCIO)
Valor Total	0,00	0,00

Fonte: CAMARA MUNICIPAL DE CIANORTE


Aline de Oliveira Magossi
 CONTADORA
 Câmara Municipal de Cianorte


Sirlei Rigoldi
 CONTROLE INTERNO


WILSON LUIZ PERES PEDRÃO
 Presidente





Órgão Oficial do Município de Cianorte

www.cianorte.pr.gov.br/orgaooficial

Editado por

Secretaria de Comunicação Social
E-mail: orgaooficial@cianorte.pr.gov.br
Telefone: 44 3619-6244

Centro Cívico, 100
Cianorte | Paraná | Brasil

