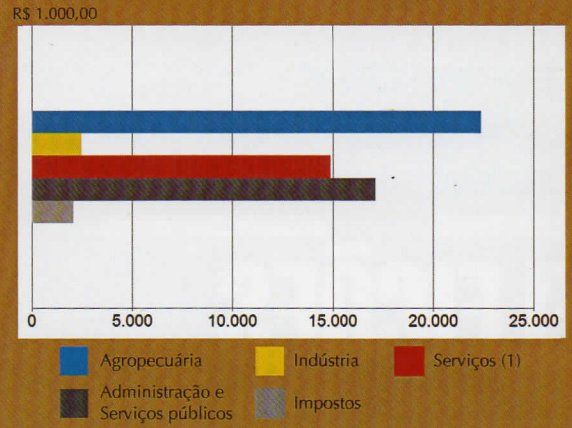


ECONOMIA

46,1 %
Fundo de Participação Municipal em relação às receitas orçamentárias realizadas - 2014

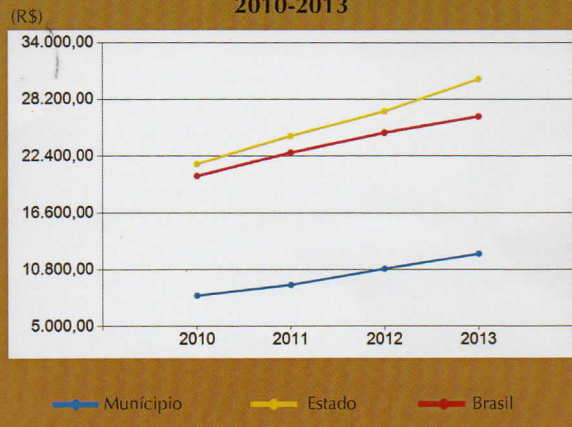
Fonte: Secretaria do Tesouro Nacional, 2014.

Produto Interno Bruto dos Municípios - 2013



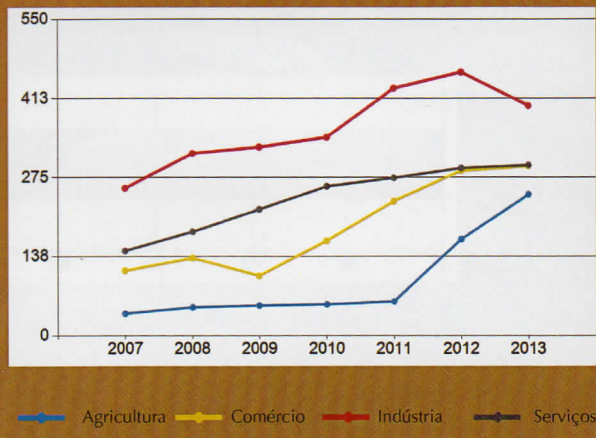
Fonte: IBGE, em parceria com os Órgãos Estaduais de Estatística, Secretarias Estaduais de Governo e Superintendência da Zona Franca de Manaus - SUFRAMA, 2013.
 (1) Excluíve Administração e Serviços públicos.

Produto Interno Bruto per capita 2010-2013



Fonte: IBGE, em parceria com os Órgãos Estaduais de Estatística, Secretarias Estaduais de Governo e Superintendência da Zona Franca de Manaus - SUFRAMA, 2013.

Pessoas ocupadas por setor 2007-2013



Fonte: IBGE, Cadastro Central de Empresas 2014.

