

ÓRGÃO DE DIVULGAÇÃO DOS

Atos Oficiais

Autorizado pela Lei 1.431/2005 de 06/04/2005,
Lei 2.030/2013

QUINTA - FEIRA, 29 DE JANEIRO DE 2015

Edição 612
60 páginas



MUNICÍPIO DE
PRUDENTÓPOLIS
ESTADO DO PARANÁ

EXPEDIENTE

**ORGÃO DE DIVULGAÇÃO DOS ATOS OFICIAIS
DO MUNICÍPIO DE PRUDENTÓPOLIS**
AUTORIZADO PELA LEI 1431/2.005 DE 06/04/2.005,
LEI MUNICIPAL Nº 2.030/2013

DIAGRAMAÇÃO/EDIÇÃO

Marina Koçowski

DIRETOR DEP. DE INFORMÁTICA

Paulo Ariel Pechefist

PREFEITURA DE PRUDENTÓPOLIS

Rua Rui Barbosa, 801 - CEP:84400-000

Fone: 42 3446-8000

e-mail: administração@prudentopolis.pr.gov.br

Prudentópolis - Paraná

Prefeito Municipal: Gilvan Pizzano Agibert

Vice-Prefeito: Adelmo Luiz Klosowski

Secretário de Administração: Luiz Carlos Mendes Ferreira Junior

Secretária de Assistência Social: Jeanne Maria Servat Agibert

Secretária de Educação: Maria Helena Maia de Oliveira

Secretário de Esportes: Gilmar José Ianuch

Secretário de Finanças: Ilário Kolachnek

Secretária de Indústria, Comércio e Desenvolvimento Econômico:

Cristiane G. B. Rossetim

Secretário de Meio Ambiente: Willian Marcelo Charnei

Secretário de Agricultura: Roque Antonio Servat

Secretário de Planejamento e Obras: Dirceu Beló Primo

Secretário de Saúde: Gustavo Luis De Cesaro

Secretário de Transportes e Infraestrutura: Augusto Ternoski

Secretário de Turismo e Cultura: Luis Xavier Pereira

Controlador: John Charles Fernandes

Procurador Geral do Município: Paulo Sergio Guedes

CÂMARA MUNICIPAL DE PRUDENTÓPOLIS

Rua Rui Barbosa, 845 - CEP: 84400-000

Fone: 42 3446-1374 - Caixa Postal: 90

email: camarapr@visaonet.com.br

Prudentópolis - Paraná

Vereador: Julio Cesar Makuch - Presidente

Vereador: José Adilson Dos Santos - Vice-Presidente

Vereador: Marcos Vinício dos Santos - 1º Secretário

Vereador: Darley Gonçalves da Rosa - 2º Secretário

Vereador: Osmar Pereira

Vereador: Marcos Roberto Lachovicz

Vereador: Clemente Lubczyk

Vereador: José Petez

Vereador: João Michalichen Neto

Vereador: Luciano Marcos Antonio

Vereador: Adriano Cardozo

Vereador: José Amilcar Pastuch

Vereador: Valdir Krik



**MUNICÍPIO DE
PRUDENTÓPOLIS**
ESTADO DO PARANÁ

DECRETO Nº. 443 / 2014

SÚMULA: “dispõe sobre a programação financeira de arrecadação e o cronograma mensal de desembolso para o exercício financeiro de 2014 e dá outras providências”

O Prefeito Municipal de Prudentópolis, Estado do Paraná, usando de suas atribuições legais, com base nos artigos 47 a 50, 58 a 70 e 75 a 80 e seus parágrafos, da Lei Federal nº. 4320, de 17 de março de 1964, nos artigos 8º e 13, da Lei Complementar nº. 101, de 04 de maio de 2000 e na Lei Municipal nº 2064,

de 10 de dezembro de 2013.

DECRETA

Art. 1º - Fica aprovada a Programação Financeira de Arrecadação Mensal e Bimestral da Administração Direta para o exercício financeiro de 2014.

Art. 2º - Fica aprovado o Cronograma de Execução Mensal de Desembolso da Despesa da Administração Direta para o exercício financeiro de 2014, obedecidos aos limites orçamentários da LOA - Lei Municipal nº 2064, de 10 de dezembro de 2013.

Art. 3º - Fica aprovada a Programação Financeira de Arrecadação Mensal e Bimestral do Instituto de Previdência de Prudentópolis para o exercício financeiro de 2014.

Art. 4º - Fica aprovado o Cronograma de Execução Mensal de Desembolso da Despesa do Instituto de Previdência de Prudentópolis para o exercício financeiro de 2014, obedecidos aos limites orçamentários da LOA - Lei Municipal nº 2064, de 10 de dezembro de 2013.

Art. 5º - A especificação das medidas de combate à evasão e à sonegação, a quantidade e valores de ações ajuizadas para cobrança da dívida ativa e a evolução do montante dos créditos tributários passíveis de cobrança administrativa, nos termos do art. 13 da Lei Complementar nº. 101, de 04 de maio de 2000 - Lei de Responsabilidade Fiscal, estão demonstradas nos anexos VII, VIII e IX, partes integrantes do presente Decreto.

Art. 6º - Ficam estabelecidas, as metas de arrecadação mensal e para os bimestres do presente exercício.

Art. 7º - Fica estabelecida a programação financeira e o cronograma de desembolso que cada Secretaria ou órgão Municipal fica autorizado a utilizar.

§ 1º - As metas de arrecadação e a programação da despesa deverão ser revistas, no mínimo bimestralmente, com vistas a adequar o planejamento à receita realizada e às novas previsões no bimestre.

§ 2º - O planejamento bimestral da receita e da despesa deverá ser refletido no Demonstrativo de que trata o art. 52 da Lei Complementar nº. 101/2000.

Art. 8º - Além dos valores creditados em contas específicas do retorno do Fundo de Desenvolvimento da Educação Básica e Valorização dos Profissionais de Educação – FUNDEB, os recursos vinculados à Manutenção e Desenvolvimento do Ensino – MDE, de que trata a Lei 9.394/96, art. 70, serão transferidos para conta vinculada à MDE, até as datas e nos percentuais previstos na Lei 9.394/96, art. 69, § 5º.

Art. 9º - Os valores vinculados às Ações e Serviços Públicos de Saúde serão depositados em contas bancárias específicas, para fins de controle e padronização de rotinas conforme o disposto no art. 7º da EC 29 de 13 de setembro de 2000.

Art. 10º - O produto da Alienação de bens e direitos e os recursos provenientes de transferências voluntárias, convênios ou congêneres, serão depositados em contas bancárias vinculadas e específicas para o atendimento do disposto nos arts. 44 e 50, I, da Lei Complementar 101/2000.

Art. 11º - Os valores decorrentes de receitas oriundas de aplicações dos recursos vinculados de que tratam os arts. 8º e 9º serão contabilizados como receita patrimonial e terão o mesmo objeto de aplicação do que o depósito que

lhe originou a receita.

Art. 12º - Em havendo a abertura de crédito adicional que resulte no aumento da despesa prevista, com indicação de recursos provenientes do excesso de arrecadação, seja de recursos próprios ou transferências vinculadas, o mesmo deverá repercutir no orçamento através da reestimativa da receita.

Art. 13º - Os recursos legalmente vinculados à finalidade específica serão inteiramente utilizados exclusivamente para atender ao objeto de sua vinculação.

Art. 14º - A abertura de crédito adicional suplementar somente será efetivada, obedecidas as seguintes condições:

I - solicitação da Secretaria Municipal correspondente, através de ofício contendo a exposição justificativa para a suplementação, bem como para a redução pretendida;

II - as dotações que forem anuladas em razão de recursos para cobertura de créditos suplementares, não poderão ser suplementadas futuramente, salvo se em fato de justificativa plausível de sua ocorrência, evitando o "passeio de verba", conforme instrução do Tribunal de Contas do Estado do Paraná;

III - as dotações criadas através de crédito adicional especial, não poderão ser reduzidas futuramente, evitando o "passeio de verba", conforme instrução do Tribunal de Contas do Estado do Paraná;

IV - a aplicação dos recursos provenientes do superávit financeiro apurado no Balanço Patrimonial de 2013 e do excesso de arrecadação apurado no exercício de 2014, somente será permitida após sua incorporação aos orçamentos por meio de abertura de créditos adicionais e pareceres prévios emitidos pelo Departamento de Controle Interno, pelo Departamento de Contabilidade e Departamento de Planejamento, indicando a consistência dos valores.

Art. 15º - É expressamente proibida a realização de qualquer despesa sem o prévio empenho, conforme determina o artigo 60, da Lei Federal nº 4.320, de 17 de março de 1964:

Art. 16º - Nenhuma despesa poderá ser efetuada, sem o atendimento do disposto na Lei Federal nº 4.320, de 17 de março de 1964, Lei Federal nº 8.666, de 21 de junho de 1993 e suas alterações e a Lei Complementar nº 101, de 04 de maio de 2000, sob pena de responsabilidade administrativa por parte das pessoas responsáveis nos atos.

Art. 17º - A não recondução no bimestre seguinte aos limites estabelecidos no anexo I deste decreto acarretará ao órgão a limitação de empenho e movimentação financeira, conforme previsto no artigo 9º, da Lei Complementar 101 de 04 de maio de 2000.

Art. 18º - A responsabilidade pelo cumprimento e aprimoramento das normas deste Decreto é de cada Secretário Municipal quanto a sua pasta.

Art. 19º - A fiscalização e acompanhamento do presente Decreto ficam a cargo da Coordenadoria do Sistema de Controle Interno que comunicará, ao Prefeito Municipal e ao Secretário de Finanças, o resultado financeiro dos fluxos de caixa e procederá à avaliação do cumprimento por parte das Unidades Orçamentárias.

Art. 20º - Este Decreto entrará em vigor na data de sua publicação.

Gabinete do Prefeito Municipal de Prudentópolis,
em 30 de dezembro de 2014.

GILVAN PIZZANO AGIBERT
Prefeito Municipal



MUNICÍPIO DE PRUDENTÓPOLIS ESTADO DO PARANÁ

DECRETO Nº. 004 / 2015

SÚMULA: "dispõe sobre a programação financeira de arrecadação e o cronograma mensal de desembolso para o exercício financeiro de 2015 e dá outras providências".

O Prefeito Municipal de Prudentópolis, Estado do Paraná, usando de suas atribuições legais, com base nos artigos 47 a 50, 58 a 70 e 75 a 80 e seus parágrafos, da Lei Federal nº 4320, de 17 de março de 1964, nos artigos 8º e 13, da Lei Complementar nº 101, de 04 de maio de 2000 e na Lei Municipal nº 2123, de 29 de dezembro de 2014.

DECRETA

Art. 1º - Fica aprovada a Programação Financeira de Arrecadação Mensal e Bimestral da Administração Direta para o exercício financeiro de 2015, conforme anexos I e II, parte integrante do presente Decreto.

Art. 2º - Fica aprovado o Cronograma de Execução Mensal de Desembolso da Despesa da Administração Direta para o exercício financeiro de 2015, conforme anexo III, parte integrante do presente decreto, obedecidos aos limites orçamentários da LOA - Lei Municipal nº 2123, de 29 de dezembro de 2014.

Art. 3º - Fica aprovada a Programação Financeira de Arrecadação Mensal e Bimestral do Instituto de Previdência de Prudentópolis para o exercício financeiro de 2015, conforme anexos IV e V, parte integrante do presente decreto.

Art. 4º - Fica aprovado o Cronograma de Execução Mensal de Desembolso da Despesa do Instituto de Previdência de Prudentópolis para o exercício financeiro de 2015, conforme anexo VI, parte integrante do presente decreto, obedecidos aos limites orçamentários da LOA - Lei Municipal nº 2123, de 29 de dezembro de 2014.

Art. 5º - A especificação das medidas de combate à evasão e à sonegação, a quantidade e valores de ações ajuizadas para cobrança da dívida ativa e a evolução do montante dos créditos tributários passíveis de cobrança administrativa, nos termos do art. 13 da Lei Complementar nº 101, de 04 de maio de 2000 - Lei de Responsabilidade Fiscal, estão demonstradas nos anexos VII, VIII e IX, partes integrantes do presente Decreto.

Art. 6º - Ficam estabelecidas, conforme Anexos I, II, IV e V deste Decreto, as metas de arrecadação mensal e para os bimestres do presente exercício.

Art. 7º - Fica estabelecida a programação financeira e o cronograma de desembolso que cada Secretaria ou órgão Municipal fica autorizado a utilizar, conforme Anexos III e VI deste Decreto.

§ 1º - As metas de arrecadação e a programação da despesa deverão ser revistas, no mínimo bimestralmente, com vistas a adequar o planejamento à receita realizada e às novas previsões no bimestre na forma dos Anexos II e IV deste Decreto.

§ 2º - O planejamento bimestral da receita e da despesa deverá ser refletido no Demonstrativo de que trata o art. 52 da Lei Complementar nº 101/2000.

Art. 8º - Além dos valores creditados em contas específicas do retorno do Fundo de Desenvolvimento da Educação Básica e Valorização dos Profissionais de Educação - FUNDEB, os recursos vinculados à Manutenção e Desenvolvimento do Ensino - MDE, de que trata a Lei 9.394/96, art. 70, serão transferidos para conta vinculada à MDE, até as datas e nos percentuais previstos na Lei 9.394/96, art. 69, § 5º.

Art. 9º - Os valores vinculados às Ações e Serviços Públicos de Saúde serão depositados em contas bancárias específicas, para fins de controle e padronização de rotinas conforme o disposto no art. 7º da EC 29 de 13 de setem-

bro de 2000.

Art. 10º - O produto da Alienação de bens e direitos e os recursos provenientes de transferências voluntárias, convênios ou congêneres, serão depositados em contas bancárias vinculadas e específicas para o atendimento do disposto nos arts. 44 e 50, I, da Lei Complementar 101/2000.

Art. 11º - Os valores decorrentes de receitas oriundas de aplicações dos recursos vinculados de que tratam os arts. 8º e 9º serão contabilizados como receita patrimonial e terão o mesmo objeto de aplicação do que o depósito que lhe originou a receita.

Art. 12º - Em havendo a abertura de crédito adicional que resulte no aumento da despesa prevista, com indicação de recursos provenientes do excesso de arrecadação, seja de recursos próprios ou transferências vinculadas, o mesmo deverá repercutir no orçamento através da reestimativa da receita.

Art. 13º - Os recursos legalmente vinculados à finalidade específica serão inteiramente utilizados exclusivamente para atender ao objeto de sua vinculação.

Art. 14º - A abertura de crédito adicional suplementar somente será efetivada, obedecidas as seguintes condições:

I- solicitação da Secretaria Municipal correspondente, através de ofício contendo a exposição justificativa para a suplementação, bem como para a redução pretendida;

II- as dotações que forem anuladas em razão de recursos para cobertura de créditos suplementares, não poderão ser suplementadas futuramente, salvo se em fato de justificativa plausível de sua ocorrência, evitando o "passeio de verba", conforme instrução do Tribunal de Contas do Estado do Paraná;

III- as dotações criadas através de crédito adicional especial, não poderão ser reduzidas futuramente, evitando o "passeio de verba", conforme instrução do Tribunal de Contas do Estado do Paraná;

IV- a aplicação dos recursos provenientes do superávit financeiro apurado no Balanço Patrimonial de 2014 e do excesso de arrecadação apurado no exercício de 2015, somente será permitida após sua incorporação aos orçamentos

por meio de abertura de créditos adicionais e pareceres prévios emitidos pelo Departamento de Controle Interno, pelo Departamento de Contabilidade e Departamento de Planejamento, indicando a consistência dos valores.

Art. 15º - É expressamente proibida a realização de qualquer despesa sem o prévio empenho, conforme determina o artigo 60, da Lei Federal nº. 4.320, de 17 de março de 1964:

Art. 16º - Nenhuma despesa poderá ser efetuada, sem o atendimento do disposto na Lei Federal nº. 4.320, de 17 de março de 1964, Lei Federal nº. 8.666, de 21 de junho de 1993 e suas alterações e a Lei Complementar nº. 101, de 04 de maio de 2000, sob pena de responsabilidade administrativa por parte das pessoas responsáveis nos atos.

Art. 17º - A não recondução no bimestre seguinte aos limites estabelecidos no anexo I deste decreto acarretará ao órgão a limitação de empenho e movimentação financeira, conforme previsto no artigo 9º, da Lei Complementar 101 de 04 de maio de 2000.


Art. 18º - A responsabilidade pelo cumprimento e aprimoramento das normas deste Decreto é de cada Secretário Municipal quanto a sua pasta.

Art. 19º - A fiscalização e acompanhamento do presente Decreto ficam a cargo da Coordenadoria do Sistema de Controle Interno que comunicará, ao Prefeito Municipal e ao Secretário de Finanças, o resultado financeiro dos fluxos de caixa e procederá à avaliação do cumprimento por parte das Unidades Orçamentárias.

Art. 20º - Este Decreto entrará em vigor na data de sua publicação, retroagindo seus efeitos a 01 de janeiro de 2015.

Gabinete do Prefeito Municipal de Prudentópolis,
em 26 de Janeiro de 2015.

GILVAN PIZZANO AGIBERT
Prefeito Municipal



PREFEITURA MUNICIPAL DE PRUDENTÓPOLIS
ESTADO DO PARANÁ

ANEXO I - PROGRAMAÇÃO FINANCEIRA DE ARRECADAÇÃO MENSAL
EXERCÍCIO DE 2015

CODIFICAÇÃO ESPECIFICAÇÃO DA RECEITA	JANEIRO	FEVEREIRO	MARÇO	ABRIL	MAIO	JUNHO	JULHO	AGOSTO	SETEMBRO	OUTUBRO	NOVEMBRO	DEZEMBRO	TOTAL
RECEITAS CORRENTES	7.675.250,00	7.675.250,00	7.675.250,00	7.675.250,00	7.675.250,00	7.675.250,00	7.675.250,00	7.675.250,00	7.675.250,00	7.675.250,00	7.675.250,00	7.675.250,00	92.103.000,00
1100.00.00.00.00 Receita Tributária	994.166,67	994.166,67	994.166,67	994.166,67	994.166,67	994.166,67	994.166,67	994.166,67	994.166,67	994.166,67	994.166,67	994.166,67	11.930.000,00
1200.00.00.00.00 Receita de Contribuições	117.833,33	117.833,33	117.833,33	117.833,33	117.833,33	117.833,33	117.833,33	117.833,33	117.833,33	117.833,33	117.833,33	117.833,33	1.414.000,00
1300.00.00.00.00 Receita Patrimonial	38.083,33	38.083,33	38.083,33	38.083,33	38.083,33	38.083,33	38.083,33	38.083,33	38.083,33	38.083,33	38.083,33	38.083,33	457.000,00
1400.00.00.00.00 Receita Agropecuária	-	-	-	-	-	-	-	-	-	-	-	-	-
1500.00.00.00.00 Receita Industrial	1.666,67	1.666,67	1.666,67	1.666,67	1.666,67	1.666,67	1.666,67	1.666,67	1.666,67	1.666,67	1.666,67	1.666,67	20.000,00
1600.00.00.00.00 Receita de Serviços	83,33	83,33	83,33	83,33	83,33	83,33	83,33	83,33	83,33	83,33	83,33	83,33	1.000,00
1700.00.00.00.00 Transferências Correntes	6.396.261,17	6.396.261,17	6.396.261,17	6.396.261,17	6.396.261,17	6.396.261,17	6.396.261,17	6.396.261,17	6.396.261,17	6.396.261,17	6.396.261,17	6.396.261,17	76.755.134,00
1900.00.00.00.00 Outras Receitas Correntes	127.155,50	127.155,50	127.155,50	127.155,50	127.155,50	127.155,50	127.155,50	127.155,50	127.155,50	127.155,50	127.155,50	127.155,50	1.525.866,00
RECEITAS DE CAPITAL	250,00	250,00	250,00	250,00	250,00	250,00	250,00	250,00	250,00	250,00	250,00	250,00	3.000,00
2100.00.00.00.00 Operações de Crédito	-	-	-	-	-	-	-	-	-	-	-	-	-
2400.00.00.00.00 Transferências de Capital	250,00	250,00	250,00	250,00	250,00	250,00	250,00	250,00	250,00	250,00	250,00	250,00	3.000,00
CONTAS RETIFICADORAS – FUNDEB	842.166,67	842.166,67	842.166,67	842.166,67	842.166,67	842.166,67	842.166,67	842.166,67	842.166,67	842.166,67	842.166,67	842.166,67	10.106.000,00
9720.00.00.00.00 Dedução Receita Formação Fundeb	842.166,67	842.166,67	842.166,67	842.166,67	842.166,67	842.166,67	842.166,67	842.166,67	842.166,67	842.166,67	842.166,67	842.166,67	10.106.000,00
TOTAL	6.833.333,33	6.833.333,33	6.833.333,33	6.833.333,33	6.833.333,33	6.833.333,33	6.833.333,33	6.833.333,33	6.833.333,33	6.833.333,33	6.833.333,33	6.833.333,33	82.000.000,00



PREFEITURA MUNICIPAL DE PRUDENTÓPOLIS
ESTADO DO PARANÁ

ANEXO II - PROGRAMAÇÃO FINANCEIRA DE ARRECADAÇÃO BIMESTRAL

EXERCÍCIO DE 2015

CODIFICAÇÃO ESPECIFICAÇÃO DA RECEITA	1º BIMESTRE	2º BIMESTRE	3º BIMESTRE	4º BIMESTRE	5º BIMESTRE	6º BIMESTRE	TOTAL
RECEITAS CORRENTES	15.350.500,00	15.350.500,00	15.350.500,00	15.350.500,00	15.350.500,00	15.350.500,00	92.103.000,00
1100.00.00.00.00 Receita Tributária	1.988.333,33	1.988.333,33	1.988.333,33	1.988.333,33	1.988.333,33	1.988.333,33	11.930.000,00
1200.00.00.00.00 Receita de Contribuições	235.666,67	235.666,67	235.666,67	235.666,67	235.666,67	235.666,67	1.414.000,00
1300.00.00.00.00 Receita Patrimonial	76.166,67	76.166,67	76.166,67	76.166,67	76.166,67	76.166,67	457.000,00
1400.00.00.00.00 Receita Agropecuária	-	-	-	-	-	-	-
1500.00.00.00.00 Receita Industrial	3.333,33	3.333,33	3.333,33	3.333,33	3.333,33	3.333,33	20.000,00
1600.00.00.00.00 Receita de Serviços	166,67	166,67	166,67	166,67	166,67	166,67	1.000,00
1700.00.00.00.00 Transferências Correntes	12.792.522,33	12.792.522,33	12.792.522,33	12.792.522,33	12.792.522,33	12.792.522,33	76.755.134,00
1900.00.00.00.00 Outras Receitas Correntes	254.311,00	254.311,00	254.311,00	254.311,00	254.311,00	254.311,00	1.525.866,00
RECEITA DE CAPITAL	500,00	500,00	500,00	500,00	500,00	500,00	3.000,00
2200.00.00.00.00 Alienação de Bens	-	-	-	-	-	-	-
2400.00.00.00.00 Transferências de Capital	500,00	500,00	500,00	500,00	500,00	500,00	3.000,00
CONTAS RETIFICADORAS - FUNDEB	1.684.333,33	1.684.333,33	1.684.333,33	1.684.333,33	1.684.333,33	1.684.333,33	10.106.000,00
9720.00.00.00.00 Dedução Receita Formação Fundeb	1.684.333,33	1.684.333,33	1.684.333,33	1.684.333,33	1.684.333,33	1.684.333,33	10.106.000,00
TOTAL	13.666.666,67	13.666.666,67	13.666.666,67	13.666.666,67	13.666.666,67	13.666.666,67	82.000.000,00

TOTAIS	413.310,50	413.310,50	413.310,50	413.310,50	413.310,50	413.310,50	413.310,50	413.310,50	413.310,50	413.310,50	413.310,50	413.310,50	413.310,50	4.959.726,00
--------	------------	------------	------------	------------	------------	------------	------------	------------	------------	------------	------------	------------	------------	--------------

ÓRGÃO: 10 – SECRETARIA DE TRANSPORTES E INFRAESTRUTURA

DESPESAS CORRENTES	1.240.382,17	1.240.382,17	1.240.382,17	1.240.382,17	1.240.382,17	1.240.382,17	1.240.382,17	1.240.382,17	1.240.382,17	1.240.382,17	1.240.382,17	1.240.382,17	1.240.382,17	14.884.586,00
DESPESAS CORRENTES INTRAORÇAMENTÁRIAS	31.083,33	31.083,33	31.083,33	31.083,33	31.083,33	31.083,33	31.083,33	31.083,33	31.083,33	31.083,33	31.083,33	31.083,33	31.083,33	373.000,00
DESPESAS DE CAPITAL	12.210,00	12.210,00	12.210,00	12.210,00	12.210,00	12.210,00	12.210,00	12.210,00	12.210,00	12.210,00	12.210,00	12.210,00	12.210,00	146.520,00
TOTAIS	1.283.675,50	1.283.675,50	1.283.675,50	1.283.675,50	1.283.675,50	1.283.675,50	1.283.675,50	1.283.675,50	1.283.675,50	1.283.675,50	1.283.675,50	1.283.675,50	1.283.675,50	15.404.106,00

ÓRGÃO: 11 – SECRETARIA DE AGRICULTURA

DESPESAS CORRENTES	64.500,00	64.500,00	64.500,00	64.500,00	64.500,00	64.500,00	64.500,00	64.500,00	64.500,00	64.500,00	64.500,00	64.500,00	64.500,00	774.000,00
DESPESAS CORRENTES INTRAORÇAMENTÁRIAS	4.083,33	4.083,33	4.083,33	4.083,33	4.083,33	4.083,33	4.083,33	4.083,33	4.083,33	4.083,33	4.083,33	4.083,33	4.083,33	49.000,00
DESPESAS DE CAPITAL	1.916,67	1.916,67	1.916,67	1.916,67	1.916,67	1.916,67	1.916,67	1.916,67	1.916,67	1.916,67	1.916,67	1.916,67	1.916,67	23.000,00
TOTAIS	70.500,00	70.500,00	70.500,00	70.500,00	70.500,00	70.500,00	70.500,00	70.500,00	70.500,00	70.500,00	70.500,00	70.500,00	70.500,00	846.000,00

ÓRGÃO: 12 – SECRETARIA DE MEIO AMBIENTE

DESPESAS CORRENTES	52.502,00	52.502,00	52.502,00	52.502,00	52.502,00	52.502,00	52.502,00	52.502,00	52.502,00	52.502,00	52.502,00	52.502,00	52.502,00	630.024,00
DESPESAS CORRENTES INTRAORÇAMENTÁRIAS	416,67	416,67	416,67	416,67	416,67	416,67	416,67	416,67	416,67	416,67	416,67	416,67	416,67	5.000,00
DESPESAS DE CAPITAL	5.250,00	5.250,00	5.250,00	5.250,00	5.250,00	5.250,00	5.250,00	5.250,00	5.250,00	5.250,00	5.250,00	5.250,00	5.250,00	63.000,00
TOTAIS	58.168,67	58.168,67	58.168,67	58.168,67	58.168,67	58.168,67	58.168,67	58.168,67	58.168,67	58.168,67	58.168,67	58.168,67	58.168,67	698.024,00

ÓRGÃO: 13 – SECRETARIA DE TURISMO

DESPESAS CORRENTES	21.440,83	21.440,83	21.440,83	21.440,83	21.440,83	21.440,83	21.440,83	21.440,83	21.440,83	21.440,83	21.440,83	21.440,83	21.440,83	257.290,00
DESPESAS CORRENTES INTRAORÇAMENTÁRIAS	-	-	-	-	-	-	-	-	-	-	-	-	-	-
DESPESAS DE CAPITAL	2.708,33	2.708,33	2.708,33	2.708,33	2.708,33	2.708,33	2.708,33	2.708,33	2.708,33	2.708,33	2.708,33	2.708,33	2.708,33	32.500,00
TOTAIS	24.149,17	24.149,17	24.149,17	24.149,17	24.149,17	24.149,17	24.149,17	24.149,17	24.149,17	24.149,17	24.149,17	24.149,17	24.149,17	289.790,00

ÓRGÃO: 14 – SECRETARIA DE PLANEJAMENTO E OBRAS

DESPESAS CORRENTES	150.514,17	150.514,17	150.514,17	150.514,17	150.514,17	150.514,17	150.514,17	150.514,17	150.514,17	150.514,17	150.514,17	150.514,17	150.514,17	1.806.170,00
DESPESAS CORRENTES INTRAORÇAMENTÁRIAS	6.916,67	6.916,67	6.916,67	6.916,67	6.916,67	6.916,67	6.916,67	6.916,67	6.916,67	6.916,67	6.916,67	6.916,67	6.916,67	83.000,00
DESPESAS DE CAPITAL	19.083,33	19.083,33	19.083,33	19.083,33	19.083,33	19.083,33	19.083,33	19.083,33	19.083,33	19.083,33	19.083,33	19.083,33	19.083,33	229.000,00
TOTAIS	176.514,17	176.514,17	176.514,17	176.514,17	176.514,17	176.514,17	176.514,17	176.514,17	176.514,17	176.514,17	176.514,17	176.514,17	176.514,17	2.118.170,00

ÓRGÃO: 15 – SECRETARIA DE CULTURA

DESPESAS CORRENTES	22.083,33	22.083,33	22.083,33	22.083,33	22.083,33	22.083,33	22.083,33	22.083,33	22.083,33	22.083,33	22.083,33	22.083,33	22.083,33	265.000,00
DESPESAS CORRENTES INTRAORÇAMENTÁRIAS	333,33	333,33	333,33	333,33	333,33	333,33	333,33	333,33	333,33	333,33	333,33	333,33	333,33	4.000,00
DESPESAS DE CAPITAL	250,00	250,00	250,00	250,00	250,00	250,00	250,00	250,00	250,00	250,00	250,00	250,00	250,00	3.000,00
TOTAIS	22.666,67	22.666,67	22.666,67	22.666,67	22.666,67	22.666,67	22.666,67	22.666,67	22.666,67	22.666,67	22.666,67	22.666,67	22.666,67	272.000,00

DESPESAS CORRENTES	6.169.783,00	6.169.783,00	6.169.783,00	6.169.783,00	6.169.783,00	6.169.783,00	6.169.783,00	6.169.783,00	6.169.783,00	6.169.783,00	6.169.783,00	6.169.783,00	6.169.783,00	74.037.396,00
DESPESAS CORRENTES INTRAORÇAMENTÁRIAS	300.000,00	300.000,00	300.000,00	300.000,00	300.000,00	300.000,00	300.000,00	300.000,00	300.000,00	300.000,00	300.000,00	300.000,00	300.000,00	3.600.000,00
DESPESAS DE CAPITAL	295.217,00	295.217,00	295.217,00	295.217,00	295.217,00	295.217,00	295.217,00	295.217,00	295.217,00	295.217,00	295.217,00	295.217,00	295.217,00	3.542.604,00
RESERVA DE CONTINGÊNCIA	68.333,33	68.333,33	68.333,33	68.333,33	68.333,33	68.333,33	68.333,33	68.333,33	68.333,33	68.333,33	68.333,33	68.333,33	68.333,33	820.000,00
TOTAIS	6.833.333,33	6.833.333,33	6.833.333,33	6.833.333,33	6.833.333,33	6.833.333,33	6.833.333,33	6.833.333,33	6.833.333,33	6.833.333,33	6.833.333,33	6.833.333,33	6.833.333,33	82.000.000,00




INSTITUTO DE PREVIDÊNCIA DE PRUDENTÓPOLIS
ESTADO DO PARANÁ

ANEXO IV - PROGRAMAÇÃO FINANCEIRA DE ARRECAÇÃO MENSAL

EXERCÍCIO DE 2015

CODIFICAÇÃO ESPECIFICAÇÃO DA RECEITA	JANEIRO	FEVEREIRO	MARÇO	ABRIL	MAIO	JUNHO	JULHO	AGOSTO	SETEMBRO	OUTUBRO	NOVEMBRO	DEZEMBRO	TOTAIS
RECEITAS CORRENTES	339.666,66	339.666,66	339.666,66	339.666,66	339.666,66	339.666,66	339.666,66	339.666,66	339.666,66	339.666,66	339.666,66	339.666,67	4.076.000,00
1200.00.00.00.00 Receita de Contribuições	218.666,67	218.666,67	218.666,67	218.666,67	218.666,67	218.666,67	218.666,67	218.666,67	218.666,67	218.666,67	218.666,67	218.666,67	2.624.000,00
1300.00.00.00.00 Receita Patrimonial	120.166,67	120.166,67	120.166,67	120.166,67	120.166,67	120.166,67	120.166,67	120.166,67	120.166,67	120.166,67	120.166,67	120.166,67	1.442.000,00
1900.00.00.00.00 Outras Receitas Correntes	833,33	833,33	833,33	833,33	833,33	833,33	833,33	833,33	833,33	833,33	833,33	833,33	10.000,00
REC. CORR. INTRAORÇAMENTARIA	304.750,00	304.750,00	304.750,00	304.750,00	304.750,00	304.750,00	304.750,00	304.750,00	304.750,00	304.750,00	304.750,00	304.750,00	3.657.000,00
7200.00.00.00.00 Receita de Operações IntraOrçamentárias	304.750,00	304.750,00	304.750,00	304.750,00	304.750,00	304.750,00	304.750,00	304.750,00	304.750,00	304.750,00	304.750,00	304.750,00	3.657.000,00
TOTAL	644.416,66	644.416,66	644.416,66	644.416,66	644.416,66	644.416,66	644.416,66	644.416,66	644.416,66	644.416,66	644.416,66	644.416,67	7.733.000,00




INSTITUTO DE PREVIDÊNCIA DE PRUDENTÓPOLIS

ESTADO DO PARANÁ

ANEXO V - PROGRAMAÇÃO FINANCEIRA DE ARRECAÇÃO BIMESTRAL

EXERCÍCIO DE 2015

CODIFICAÇÃO ESPECIFICAÇÃO DA RECEITA	1º BIMESTRE	2º BIMESTRE	3º BIMESTRE	4º BIMESTRE	5º BIMESTRE	6º BIMESTRE	TOTAL
RECEITAS CORRENTES	679.333,33	679.333,33	679.333,33	679.333,33	679.333,33	679.333,33	4.076.000,00
1200.00.00.00.00 Receita de Contribuições	437.333,33	437.333,33	437.333,33	437.333,33	437.333,33	437.333,33	2.624.000,00
1300.00.00.00.00 Receita Patrimonial	240.333,33	240.333,33	240.333,33	240.333,33	240.333,33	240.333,33	1.442.000,00
1900.00.00.00.00 Outras Receitas Correntes	1.666,67	1.666,67	1.666,67	1.666,67	1.666,67	1.666,67	10.000,00
REC. CORR. INTRAORÇAMENTARIA	609.500,00	609.500,00	609.500,00	609.500,00	609.500,00	609.500,00	3.657.000,00
7200.00.00.00 Receita de Operações IntraOrçamentárias	609.500,00	609.500,00	609.500,00	609.500,00	609.500,00	609.500,00	3.657.000,00
TOTAL	1.288.833,33	1.288.833,33	1.288.833,33	1.288.833,33	1.288.833,33	1.288.833,33	7.733.000,00



INSTITUTO DE PREVIDÊNCIA DE PRUDENTÓPOLIS

ESTADO DO PARANÁ

ANEXO VI - CRONOGRAMA DE EXECUÇÃO MENSAL DE DESEMBOLSO

EXERCÍCIO DE 2015

TÍTULOS	JANEIRO	FEVEREIRO	MARÇO	ABRIL	MAIO	JUNHO	JULHO	AGOSTO	SETEMBRO	OUTUBRO	NOVEMBRO	DEZEMBRO	TOTAL
DESPESAS CORRENTES	393.750,00	393.750,00	393.750,00	393.750,00	393.750,00	393.750,00	393.750,00	393.750,00	393.750,00	393.750,00	393.750,00	393.750,00	4.725.000,00
Pessoal e Encargos Sociais	377.833,33	377.833,33	377.833,33	377.833,33	377.833,33	377.833,33	377.833,33	377.833,33	377.833,33	377.833,33	377.833,33	377.833,33	4.534.000,00
Outras Despesas Correntes	15.916,67	15.916,67	15.916,67	15.916,67	15.916,67	15.916,67	15.916,67	15.916,67	15.916,67	15.916,67	15.916,67	15.916,67	191.000,00
DESPESAS DE CAPITAL	8.750,00	8.750,00	8.750,00	8.750,00	8.750,00	8.750,00	8.750,00	8.750,00	8.750,00	8.750,00	8.750,00	8.750,00	105.000,00
Investimentos	8.750,00	8.750,00	8.750,00	8.750,00	8.750,00	8.750,00	8.750,00	8.750,00	8.750,00	8.750,00	8.750,00	8.750,00	105.000,00
RESERVA DE CONTINGÊNCIA	241.916,67	241.916,67	241.916,67	241.916,67	241.916,67	241.916,67	241.916,67	241.916,67	241.916,67	241.916,67	241.916,67	241.916,67	2.903.000,00
Reserva de Contingência	241.916,67	241.916,67	241.916,67	241.916,67	241.916,67	241.916,67	241.916,67	241.916,67	241.916,67	241.916,67	241.916,67	241.916,67	2.903.000,00
TOTAIS	644.416,67	644.416,67	644.416,67	644.416,67	644.416,67	644.416,67	644.416,67	644.416,67	644.416,67	644.416,67	644.416,67	644.416,67	7.733.000,00



PREFEITURA MUNICIPAL DE PRUDENTÓPOLIS - PR


ANEXO VII - DEMONSTRATIVO DE MEDIDAS DE COMBATE A EVASÃO E A SONEGAÇÃO

a) Medidas de Combate à Evasão:

- 1 - lançamento dos tributos observando a capacidade contributiva dos contribuintes;
- 2 - progressividade do imposto sobre a propriedade predial e territorial urbana em razão do valor do imóvel;
- 3 - alíquotas diferenciadas em razão da localização e uso dos imóveis, quanto ao lançamento do Imposto sobre a Propriedade Predial e Territorial Urbana;
- 4 - otimização na entrega dos avisos de lançamentos dos tributos, buscando a efetividade;
- 5 - veiculação de campanhas em rádios e jornais, visando à conscientização dos contribuintes quanto à importância do cumprimento das obrigações tributárias;
- 6 - conceder desconto de 10% no pagamento da cota única no IPTU do exercício de 2015;
- 7 - resposta aos contribuintes, através da realização de investimentos em equipamentos públicos com recursos da receita tributária.

b) Medidas de Combate à Sonegação:

- 1 - instituição, previsão e esforços visando à efetiva arrecadação de todos os tributos de competência do Município;
- 2 - intensificação da fiscalização do Imposto sobre Serviços de Qualquer Natureza - ISS;
- 3 - Elaborar notificações e enviar aos respectivos endereços, a todos os contribuintes inadimplentes com os tributos municipais, pelo menos duas vezes ao ano;
- 4 - atualização constante da planta genérica, para efeitos do correto lançamento do Imposto sobre a Propriedade Predial e Territorial Urbana - IPTU; do Imposto sobre a Transmissão "inter vivos", a qualquer título, por ato oneroso, de bens imóveis, por natureza ou acessão física, e de direitos reais sobre imóveis, exceto os de garantia, bem como cessão de direitos a sua aquisição - ITBI.



PREFEITURA MUNICIPAL DE PRUDENTÓPOLIS - PR

ANEXO VIII - DEMONSTRATIVO DE DIVIDA ATIVA EM COBRANÇA JUDICIAL

LRF – Lei 101/2000 – Art. 13

TRIBUTOS	EXERCICIOS	QUANTIDADE AÇÕES	VALORES
IPTU	2000 e ant	22	107.822,32
IPTU	2001 a 2010	1.525	837.163,72
ISS e Taxas	2000 e ant	45	33.722,47
ISS e Taxas	2001 a 2010	675	1.236.778,33
CONTR MELHORIA	2000 e ant	0	0
CONTR MELHORIA	2001 a 2010	34	227.696,63
TOTAL		2.301	2.443.183,47

PREFEITURA MUNICIPAL DE PRUDENTÓPOLIS - PR

ANEXO IX - DEMONSTRATIVO DA EVOLUÇÃO DOS CRÉDITOS TRIBUTÁRIOS EM COBRANÇA ADMINISTRATIVA

LRF - Lei 101/2000 – Art. 13

DESCRIÇÃO	2011 (a)	2012 (b)	2013 (c)	2014 (d)
IPTU	897.008,56	985.201,83	1.852.924,18	2.126.351,97
ISS	3.252.560,26	3.587.683,39	4.545.178,56	4.725.642,20
ITBI	440.994,05	560.434,28	794.042,96	1.036.213,30
IRRF	748.539,11	860.972,63	1.306.338,52	1.612.007,42
TAXAS	1.018.234,45	1.282.606,54	1.267.174,11	1.523.434,47
TOTAL	6.357.336,43	7.276.898,67	9.765.658,33	11.023.649,36
Percentual de Evolução		(b/a)	(c/b)	(d/c)
		14,46%	34,20%	12,88%




PREFEITURA MUNICIPAL DE PRUDENTÓPOLIS
RELATÓRIO RESUMIDO DA EXECUÇÃO ORÇAMENTARIA
BALANÇO ORÇAMENTÁRIO - DESPESA
ORÇAMENTO FISCAL E DA SEGURIDADE SOCIAL
NOVEMBRO A DEZEMBRO DE 2014

Página: 1 / 1

LRF, Art. 52, inciso I, alíneas "a" e "b" do inciso II e § 1º - Anexo I

DESPESAS	Dotação inicial (d)	Créditos adicionais (e)	Dotação atualizada (f) = (d + e)	DESPESAS EMPENHADAS		DESPESAS LIQUIDADAS		% (j / f)	Saldo a liquidar (f - j)
				No bimestre (g)	Até bimestre (h)	No bimestre (i)	Até bimestre (j)		
DESPESAS (EXCETO INTRA-ORÇAMENTÁRIAS) (VIII)	69.281.000,00	15.451.427,55	84.732.427,55	13.614.319,91	77.904.480,91	15.581.760,36	77.547.704,18	91,52	7.184.723,37
DESPESAS CORRENTES	66.714.930,00	10.738.820,25	77.453.750,25	12.976.540,02	71.244.014,65	14.360.079,77	70.967.050,00	91,63	6.486.700,25
PESSOAL E ENCARGOS SOCIAIS	37.052.000,00	1.179.740,79	38.231.740,79	7.863.852,40	35.473.378,68	7.866.653,39	35.473.378,68	92,79	2.758.362,11
JUROS E ENCARGOS DA DÍVIDA	329.000,00	(72.500,00)	256.500,00	33.713,21	248.013,40	33.713,21	248.013,40	96,69	8.486,60
OUTRAS DESPESAS CORRENTES	29.333.930,00	9.631.579,46	38.965.509,46	5.078.974,41	35.522.622,57	6.459.713,17	35.245.657,92	90,45	3.719.851,54
DESPESAS DE CAPITAL	1.836.070,00	5.442.607,30	7.278.677,30	637.779,89	6.660.466,26	1.221.680,59	6.580.654,18	90,41	698.023,12
INVESTIMENTOS	866.070,00	4.881.607,30	5.747.677,30	397.548,35	5.161.071,82	981.449,05	5.081.259,74	88,41	666.417,56
INVERSÕES FINANCEIRAS	0,00	0,00	0,00	0,00	0,00	0,00	0,00	0,00	0,00
AMORTIZAÇÃO DA DÍVIDA / REFINANCIAMENTO DA DÍVIDA	970.000,00	561.000,00	1.531.000,00	240.231,54	1.499.394,44	240.231,54	1.499.394,44	97,94	31.605,56
RESERVA DE CONTINGÊNCIA	730.000,00	(730.000,00)	0,00	0,00	0,00	0,00	0,00	0,00	0,00
RESERVA DE CONTINGÊNCIA	730.000,00	(730.000,00)	0,00	0,00	0,00	0,00	0,00	0,00	0,00
DESPESAS INTRA-ORÇAMENTÁRIAS (IX)	3.519.000,00	0,00	3.519.000,00	770.583,83	3.322.870,47	770.583,83	3.322.870,47	94,43	196.129,53
SUBTOTAL DAS DESPESAS (X) = (VIII + IX)	72.800.000,00	15.451.427,55	88.251.427,55	14.384.903,74	81.227.351,38	16.352.344,19	80.870.574,65	91,64	7.380.852,90
AMORTIZAÇÃO DA DÍVIDA - REFINANCIAMENTO (XI)	0,00	0,00	0,00	0,00	0,00	0,00	0,00	0,00	0,00
Amortização da Dívida Interna	0,00	0,00	0,00	0,00	0,00	0,00	0,00	0,00	0,00
Dívida Mobiliária	0,00	0,00	0,00	0,00	0,00	0,00	0,00	0,00	0,00
Outras Dívidas	0,00	0,00	0,00	0,00	0,00	0,00	0,00	0,00	0,00
Amortização da Dívida Externa	0,00	0,00	0,00	0,00	0,00	0,00	0,00	0,00	0,00
Dívida Mobiliária	0,00	0,00	0,00	0,00	0,00	0,00	0,00	0,00	0,00
Outras Dívidas	0,00	0,00	0,00	0,00	0,00	0,00	0,00	0,00	0,00
SUBTOTAL COM REFINANCIAMENTO (XII) = (X + XI)	72.800.000,00	15.451.427,55	88.251.427,55	14.384.903,74	81.227.351,38	16.352.344,19	80.870.574,65	91,64	7.380.852,90
SUPERÁVIT (XIII)	0,00	0,00	0,00	2.782.141,23	4.819.206,84	814.700,78	5.175.983,57	0,00	(5.175.983,57)
TOTAL (XIV) = (XII + XIII)	72.800.000,00	15.451.427,55	88.251.427,55	17.167.044,97	86.046.558,22	17.167.044,97	86.046.558,22	97,50	2.204.869,33





PREFEITURA MUNICIPAL DE PRUDENTÓPOLIS
RELATÓRIO RESUMIDO DA EXECUÇÃO ORÇAMENTARIA
BALANÇO ORÇAMENTÁRIO - DESPESAS INTRA-ORÇAMENTÁRIAS
ORÇAMENTO FISCAL E DA SEGURIDADE SOCIAL
NOVEMBRO A DEZEMBRO DE 2014

Página: 1 / 1

LRF, Art. 52, inciso I, alíneas "a" e "b" do inciso II e § 1º - Anexo I

DESPESAS INTRA-ORÇAMENTÁRIAS	Dotação inicial (d)	Créditos adicionais (e)	Dotação atualizada (f) = (d + e)	DESPESAS EMPENHADAS		DESPESAS LIQUIDADAS		% (j / f)	Saldo a liquidar (f - j)
				No bimestre (g)	Até bimestre (h)	No bimestre (i)	Até bimestre (j)		
DESPESAS CORRENTES (I)	3.519.000,00	(28.660,79)	3.490.339,21	770.583,83	3.322.870,47	770.583,83	3.322.870,47	95,20	167.468,74
PESSOAL E ENCARGOS SOCIAIS	3.519.000,00	(28.660,79)	3.490.339,21	770.583,83	3.322.870,47	770.583,83	3.322.870,47	95,20	167.468,74
JUROS E ENCARGOS DA DÍVIDA	0,00	0,00	0,00	0,00	0,00	0,00	0,00	0,00	0,00
OUTRAS DESPESAS CORRENTES	0,00	0,00	0,00	0,00	0,00	0,00	0,00	0,00	0,00
DESPESAS DE CAPITAL (II)	0,00	0,00	0,00	0,00	0,00	0,00	0,00	0,00	0,00
INVESTIMENTOS	0,00	0,00	0,00	0,00	0,00	0,00	0,00	0,00	0,00
INVERSÕES FINANCEIRAS	0,00	0,00	0,00	0,00	0,00	0,00	0,00	0,00	0,00
AMORTIZAÇÃO DA DÍVIDA / REFINANCIAMENTO DA DÍVIDA	0,00	0,00	0,00	0,00	0,00	0,00	0,00	0,00	0,00
SUBTOTAL DAS DESPESAS (III) = (I + II)	3.519.000,00	(28.660,79)	3.490.339,21	770.583,83	3.322.870,47	770.583,83	3.322.870,47	95,20	167.468,74
SUPERÁVIT (IV)	0,00	28.660,79	28.660,79	0,00	0,00	0,00	0,00	0,00	28.660,79
TOTAL (V) = (III + IV)	3.519.000,00	0,00	3.519.000,00	770.583,83	3.322.870,47	770.583,83	3.322.870,47	94,43	196.129,53






PREFEITURA MUNICIPAL DE PRUDENTÓPOLIS
RELATÓRIO RESUMIDO DA EXECUÇÃO ORÇAMENTARIA
BALANÇO ORÇAMENTÁRIO - RECEITAS
ORÇAMENTO FISCAL E DA SEGURIDADE SOCIAL
NOVEMBRO A DEZEMBRO DE 2014

LRF, Art. 52, inciso I, alíneas "a" e "b" do inciso II e § 1º -

Página: 2 / 2

RECEITAS	Previsão Inicial	Previsão atualizada(a)	Receitas realizadas				Saldo a realizar (a - c)
			No bimestre (b)	% (b/a)	Até o bimestre	% (c/a)	
RECEITAS DE ALIENAÇÃO DE CERTIFICADOS	0,00	0,00	0,00	0,00	0,00	0,00	0,00
OUTRAS RECEITAS	0,00	0,00	0,00	0,00	0,00	0,00	0,00
DEDUÇÕES DA RECEITA	(9.155.000,00)	(9.155.000,00)	(1.925.249,32)	21,03	(9.811.593,86)	107,17	656.593,86
RENÚNCIA	0,00	0,00	0,00	0,00	0,00	0,00	0,00
RESTITUIÇÕES	0,00	0,00	0,00	0,00	0,00	0,00	0,00
DESCONTOS CONCEDIDOS	0,00	0,00	0,00	0,00	0,00	0,00	0,00
DEDUÇÃO RECEITA FORMAÇÃO DO	(9.155.000,00)	(9.155.000,00)	(1.925.249,32)	21,03	(9.811.593,86)	107,17	656.593,86
DEDUÇÃO RECEITA FORMAÇÃO DO	(9.155.000,00)	(9.155.000,00)	(1.925.249,32)	21,03	(9.811.593,86)	107,17	656.593,86
OUTRAS DEDUÇÕES	0,00	0,00	0,00	0,00	0,00	0,00	0,00
RECEITAS INTRA-ORÇAMENTÁRIAS (II)	0,00	0,00	0,00	0,00	0,00	0,00	0,00
SUBTOTAL DAS RECEITAS (III)=(I+II)	72.800.000,00	85.477.434,23	17.167.044,97	20,08	86.046.558,22	100,67	(569.123,99)
OPERAÇÕES DE CRÉDITO - REFINANCIAMENTO (IV)	0,00	0,00	0,00	0,00	0,00	0,00	0,00
OPERAÇÕES DE CRÉDITO INTERNAS	0,00	0,00	0,00	0,00	0,00	0,00	0,00
MOBILIÁRIA	0,00	0,00	0,00	0,00	0,00	0,00	0,00
CONTRATUAL	0,00	0,00	0,00	0,00	0,00	0,00	0,00
OPERAÇÕES DE CRÉDITO EXTERNAS	0,00	0,00	0,00	0,00	0,00	0,00	0,00
MOBILIÁRIA	0,00	0,00	0,00	0,00	0,00	0,00	0,00
CONTRATUAL	0,00	0,00	0,00	0,00	0,00	0,00	0,00
SUBTOTAL COM REFINANCIAMENTO (V) = (III+IV)	72.800.000,00	85.477.434,23	17.167.044,97	20,08	86.046.558,22	100,67	(569.123,99)
DÉFICIT (VI)	0,00	0,00	0,00	0,00	0,00	0,00	0,00
TOTAL (VII) = (V + VI)	72.800.000,00	85.477.434,23	17.167.044,97	20,08	86.046.558,22	100,67	(569.123,99)
SALDO DE EXERCÍCIOS ANTERIORES	0,00	0,00	0,00	0,00	0,00	0,00	0,00
SUPERÁVIT FINANCEIRO	0,00	0,00	0,00	0,00	4.497.430,53	0,00	0,00
REABERTURA DE CRÉDITOS ADICIONAIS	0,00	0,00	0,00	0,00	0,00	0,00	0,00






PREFEITURA MUNICIPAL DE PRUDENTÓPOLIS
RELATÓRIO RESUMIDO DA EXECUÇÃO ORÇAMENTÁRIA
BALANÇO ORÇAMENTÁRIO - RECEITAS INTRA-ORÇAMENTÁRIAS
ORÇAMENTO FISCAL E DA SEGURIDADE SOCIAL
NOVEMBRO A DEZEMBRO DE 2014

LRF, Art. 52, inciso I, alíneas "a" e "b" do inciso II e § 1º -

Página: 1 / 1

RECEITAS INTRA-ORÇAMENTÁRIAS	Previsão Inicial	Previsão atualizada(a)	Receitas realizadas				Saldo a realizar (a - c)
			No bimestre (b)	% (b/a)	Até o bimestre	% (c/a)	
RECEITAS CORRENTES INTRAORÇAMENTARIAS	0,00	0,00	0,00	0,00	0,00	0,00	0,00
RECEITA TRIBUTARIA INTRAORÇAMENTARIA	0,00	0,00	0,00	0,00	0,00	0,00	0,00
TAXAS - OPERAÇÕES INTRAORÇAMENTARIAS	0,00	0,00	0,00	0,00	0,00	0,00	0,00
CONTRIBUIÇÃO DE MELHORIA	0,00	0,00	0,00	0,00	0,00	0,00	0,00
RECEITAS DE OPERAÇÕES	0,00	0,00	0,00	0,00	0,00	0,00	0,00
CONTRIB SOCIAIS - OPERAÇÕES	0,00	0,00	0,00	0,00	0,00	0,00	0,00
CONTRIBUIÇÕES DE INTERVENÇÃO NO	0,00	0,00	0,00	0,00	0,00	0,00	0,00
COSIP - COBRANÇA NA FATURA DE	0,00	0,00	0,00	0,00	0,00	0,00	0,00
RECEITA PATRIMONIAL INTRAORÇAMENTARIA	0,00	0,00	0,00	0,00	0,00	0,00	0,00
RECEITAS IMOBILIARIAS - OPERAÇÕES	0,00	0,00	0,00	0,00	0,00	0,00	0,00
RECEITA DE CONCESSOES E PERMISSOES -	0,00	0,00	0,00	0,00	0,00	0,00	0,00
OUTRAS REC PATRIMONIAIS - OPERAÇÕES	0,00	0,00	0,00	0,00	0,00	0,00	0,00
RECEITA AGROPECUARIA INTRAORÇAMENTARIAS	0,00	0,00	0,00	0,00	0,00	0,00	0,00
RECEITA DA PRODUÇÃO VEGETAL -	0,00	0,00	0,00	0,00	0,00	0,00	0,00
RECEITA DA PRODUÇÃO ANIMAL E DERIV -	0,00	0,00	0,00	0,00	0,00	0,00	0,00
OUTRAS RECEITAS AGROPECUARIAS -	0,00	0,00	0,00	0,00	0,00	0,00	0,00
RECEITA INDUSTRIAL INTRAORÇAMENTARIA	0,00	0,00	0,00	0,00	0,00	0,00	0,00
RECEITA DA INDÚSTRIA EXTRATIVA MINERAL	0,00	0,00	0,00	0,00	0,00	0,00	0,00
RECEITA DA INDUSTRIA DE	0,00	0,00	0,00	0,00	0,00	0,00	0,00
RECEITA DA INDUSTRIA DE CONSTRUÇÃO/ -	0,00	0,00	0,00	0,00	0,00	0,00	0,00
OUTRAS RECEITAS INDUSTRIAIS/ -	0,00	0,00	0,00	0,00	0,00	0,00	0,00
RECEITA DE SERVIÇOS INTRAORÇAMENTARIAS	0,00	0,00	0,00	0,00	0,00	0,00	0,00
OUTRAS RECEITAS CORRENTES	0,00	0,00	0,00	0,00	0,00	0,00	0,00
MULTAS DE JUROS DE MORA/OPERAÇÕES	0,00	0,00	0,00	0,00	0,00	0,00	0,00
INDENIZAÇÕES E RESTITUIÇÕES/OPERAÇÕES	0,00	0,00	0,00	0,00	0,00	0,00	0,00
RECEITAS DE APORTES PERIÓDICOS PARA	0,00	0,00	0,00	0,00	0,00	0,00	0,00
RECEITAS DIVERSAS /OPERAÇÕES	0,00	0,00	0,00	0,00	0,00	0,00	0,00
RECEITAS DE CAPITAL INTRAORÇAMENTARIAS	0,00	0,00	0,00	0,00	0,00	0,00	0,00
OPERAÇÕES DE CREDITO - OPERAÇÕES	0,00	0,00	0,00	0,00	0,00	0,00	0,00
OPERAÇÕES DE CREDITO INTERNAS	0,00	0,00	0,00	0,00	0,00	0,00	0,00
ALIENAÇÃO DE BENS - OPERAÇÕES	0,00	0,00	0,00	0,00	0,00	0,00	0,00
ALIENAÇÃO DE BENS MOVEIS - OPERAÇÕES	0,00	0,00	0,00	0,00	0,00	0,00	0,00
ALIENAÇÃO DE BENS IMOVEIS - OPERAÇÕES	0,00	0,00	0,00	0,00	0,00	0,00	0,00
AMORTIZAÇÃO DE EMPRESTIMOS - OPERAÇÕES	0,00	0,00	0,00	0,00	0,00	0,00	0,00
TRANSFERÊNCIA DE CAPITAL	0,00	0,00	0,00	0,00	0,00	0,00	0,00
OUTRAS RECEITAS DE CAPITAL - OPERAÇÕES	0,00	0,00	0,00	0,00	0,00	0,00	0,00
INTEGRALIZAÇÃO DO CAPITAL SOCIAL -	0,00	0,00	0,00	0,00	0,00	0,00	0,00
OUTRAS RECEITAS - OPERAÇÕES	0,00	0,00	0,00	0,00	0,00	0,00	0,00
SUBTOTAL DAS RECEITAS (III)=(I+II)	0,00	0,00	0,00	0,00	0,00	0,00	0,00
DÉFICIT (IV)	(3.519.000,00)	0,00	(770.583,83)		(3.322.870,47)		3.322.870,47
TOTAL(V) = (III + IV)	(3.519.000,00)	0,00	(770.583,83)	()	(3.322.870,47)	()	3.322.870,47





PREFEITURA MUNICIPAL DE PRUDENTÓPOLIS
RELATÓRIO DE GESTÃO FISCAL
DEMONSTRATIVO DA DISPONIBILIDADE DE CAIXA
ORÇAMENTO FISCAL E DA SEGURIDADE SOCIAL
JANEIRO A DEZEMBRO DE 2014

Página: 1 / 2

RGF - ANEXO 5(LRF, art. 55, Inciso III, alínea "a")

DESTINAÇÃO DE RECURSOS	DISPONIBILIDADE DE CAIXA BRUTA (a)	OBRIGAÇÕES FINANCEIRAS (b)	DISPONIBILIDADE DE CAIXA LÍQUIDA (c) = (a - b)
821 Bloco de Financiamento da Proteção Social Básica - SUAS	0,00	0,00	0,00
551 Compensação entre Regimes Previdenciários	0,00	0,00	0,00
823 Bloco de Financiamento da Proteção Social Especial -	6.393,98	0,00	6.393,98
822 Bloco de Financiamento da Proteção Social Especial -	119,05	0,00	119,05
817 Bloco de Financiamento da Proteção Social Básica - SUAS	24.968,01	4.058,71	20.909,30
141 Programa Estadual de Transporte Escolar - PETE	84,33	0,00	84,33
816 Bloco de Financiamento da Proteção Social Especial -	15.599,58	1.362,00	14.237,58
818 Bloco de Financiamento da Proteção Social Especial -	28.174,40	1.600,96	26.573,44
831 Transferências Voluntárias Públicas Federais	0,00	0,00	0,00
824 Transferências Voluntárias Públicas Federais	80.510,41	0,00	80.510,41
555 SANEPAR - Compensação Financeira ao MEIO AMBIENTE	44.483,06	7.800,00	36.683,06
827 Transferências Voluntárias Públicas Federais	0,00	0,00	0,00
152 T.C. Nº PAC205633/2013 - FNDE - CRECHE TIPO B -	390.811,89	0,00	390.811,89
153 TC-PAC208204/2014 - FNDE - CONSTRUÇÃO DE QUADRAS	15.593,15	193.287,94	(177.694,79)
154 TC 32117/2014 - FNDE - CONSTRUÇÃO DE ESCOLA DE	194.681,05	0,00	194.681,05
806 Transferências Voluntárias Públicas Estaduais	231.330,53	0,00	231.330,53
155 TC 32477/2014 - FNDE - CONSTRUÇÃO DE ESCOLA LT	211.450,41	0,00	211.450,41
937 FEAS EMERGENCIAL 2014	204,38	0,00	204,38
157 T.C. 201401614 - FNDE - AQUISICAO DE MOBIL E EQUIP	0,00	1.436,60	(1.436,60)
936 Componente para Qualificação da Gestão - SUAS	12.702,22	0,00	12.702,22
801 Transferências Voluntárias Públicas Federais	11.249,50	0,00	11.249,50
158 PROJOVEM - CAMPO	74.877,89	0,00	74.877,89
159 APOIO A CRECHES - BRASIL CARINHOSO	196.051,75	0,00	196.051,75
933 PSB-SERV. CONV. FORTALECIMENTO DE VÍNCULOS	51.392,35	25.231,58	26.160,77
932 Gestão-Programa ACESSUAS	22.227,37	0,00	22.227,37
813 C.R. 324.222-29/2010 REVITALIZAÇÃO AV. E PRAÇAS	7.259,89	0,00	7.259,89
145 TC PAC 202921/2012 - CRECHE VILA SANTANA	53.750,59	5.183,84	48.566,75
935 Bloco de Financiamento da Proteção Social Especial -	0,00	0,00	0,00
814 Transferências Voluntárias Públicas Federais	20.018,88	0,00	20.018,88
146 Transferências Voluntárias Públicas Federais	65.136,91	38.325,00	26.811,91
934 Bloco de Financiamento da Proteção Social Básica - SUAS	438,74	0,00	438,74
815 IGD - Bolsa Família	70.150,02	1.666,17	68.483,85
147 Apoio a Manutenção de Centros de Educação Infantil -	144.660,61	0,00	144.660,61
148 PEJA - PROGR EDUCAÇÃO DE JOVENS E ADULTOS	264.607,38	1.286,08	263.321,30
808 Transferências Voluntárias Públicas Federais	37.025,32	0,00	37.025,32
149 T.C. Nº 201300347 - FNDE - EQUIP. E MOBILIARIO - PAR	25.131,62	0,00	25.131,62
931 PSE-ACEPETI	25.805,04	0,00	25.805,04
150 TC PAC204609/2013 - FNDE - COBERTURA DE QUADRA	2.126,21	0,00	2.126,21
151 T.C. Nº PAC205120/2013 - FNDE - CRECHE TIPO C - VILA	220.044,89	0,00	220.044,89
811 CONTR 307.756-33/2009/MAPA - EQUIP BENEF FRUTAS	0,00	0,00	0,00
791 Transferências Voluntárias Públicas Federais	0,00	0,00	0,00
304 Receitas de alienação de Ativos da Saúde/Indenização de	3,00	0,00	3,00
512 CIDE (Lei 10866/04, art. 1ºB)	1.273,92	0,00	1.273,92
514 Indenizações Recebidas por bens sinistrados de outras	284,36	0,00	284,36
797 Transferências Voluntárias Públicas Federais	45.452,45	0,00	45.452,45
303 Saúde - Receitas Vinculadas (E.C. 29/00 - 15%)	604.994,57	257.749,24	347.245,33
880 Contribuições e Legados de Entidades não Gover.	151,14	0,00	151,14
613 Op. Crédito Lei 1918/2011	0,00	0,00	0,00
864 Conv. 75/2014 - SEDU - Aquisição de Equipamentos	0,00	300.000,00	(300.000,00)
865 Conv. 41/2014 - SEDS - Programa Adolescentes	88.798,90	0,00	88.798,90
866 Conv. 12/2014 - IPCE - 57º JOGOS ABERTOS DO PARANA	23.262,35	0,00	23.262,35
867 Conv. 51/2013 - SEAB - CALCÁRIO	1.978,78	0,00	1.978,78
94 Retenções em Caráter Consignatário	600.618,10	517.911,18	82.706,92
757 Bloco de Financiamento da Proteção Social Especial -	0,00	45,00	(45,00)
851 Transferências Voluntárias Públicas Estaduais	0,00	0,00	0,00
102 Fundeb 40%	398.231,42	36.201,91	362.029,51
850 Transferências Voluntárias Públicas Federais	0,00	0,00	0,00
103 5% sobre Transferências Constitucionais FUNDEB	161.331,75	167.779,08	(6.447,33)
849 Transferências Voluntárias Públicas Federais	0,00	0,00	0,00
510 Taxas - Exercício Poder de Polícia	23.023,02	0,00	23.023,02
101 Fundeb 60%	527.347,96	85.826,35	441.521,61
511 Taxas - Prestação de Serviços	146.363,97	101.789,85	44.574,12




PREFEITURA MUNICIPAL DE PRUDENTÓPOLIS
RELATÓRIO DE GESTÃO FISCAL
DEMONSTRATIVO DA DISPONIBILIDADE DE CAIXA
ORÇAMENTO FISCAL E DA SEGURIDADE SOCIAL
JANEIRO A DEZEMBRO DE 2014

Página: 2 / 2

RGF - ANEXO 5(LRF, art. 55, Inciso III, alínea "a")

DESTINAÇÃO DE RECURSOS	DISPONIBILIDADE DE CAIXA BRUTA (a)	OBRIGAÇÕES FINANCEIRAS (b)	DISPONIBILIDADE DE CAIXA LÍQUIDA (c) = (a - b)
855 Convênio 583/2013 - Recuperação Estradas Rurais -	306.879,59	0,00	306.879,59
504 Outros Royalties e Compensações Financeiras e	69.015,86	19.216,54	49.799,32
854 CONVENIO 777937/2012 - AQUISIÇÃO DE EQUIPAMENTOS	76.271,45	37.581,60	38.689,85
853 Conv. 342/2013 - CRESCER EM FAMÍLIA	39.075,88	1.832,30	37.243,58
852 Conv. 25/2013 - Prog. Família Paranaense - SEDS	4.470,61	0,00	4.470,61
507 COSIP - Contribuição de Iluminação Pública, Art. 149-A, CF	809.278,51	90.811,52	718.466,99
110 Programa Nacional de Alimentação Escolar - PNAE	635,86	1.191,39	(555,53)
500 Investimentos na Rede de Serviços de Saúde - Portaria	416.662,46	79.646,33	337.016,13
858 Conv. 411/2013 - At. Famílias Adolescentes Internados	41.415,41	0,00	41.415,41
501 Receitas de Alienações de Ativos	0,00	0,00	0,00
856 Conv. 593/2013 - Melhorias no Estádio Municipal	0,00	0,00	0,00
863 Conv. 16/2014 - SEIL - Recapeamento Asfáltico Tijuco	2.081,22	0,00	2.081,22
496 Atenção de Média e Alta Complexidade Ambulatorial e	106.404,11	9.866,82	96.537,29
862 C.R.1.013959-49/2013/M.CIDADES/CAIXA-RECAPE	293.735,12	0,00	293.735,12
107 Salário-Educação	8.869,72	0,00	8.869,72
497 Vigilância em Saúde	72.374,60	8.164,92	64.209,68
861 C.R.1.005.531-73/2013/MAPA/CAIXA-AQUISIÇÃO DE	80.136,46	0,00	80.136,46
104 Demais Impostos Vinculados à Educação Básica	270.727,55	271.229,19	(501,64)
498 Assistência Farmacêutica	8.823,45	0,00	8.823,45
860 Conv. 230/2013 - SEDU - Recap. Avenida São João -	50,57	0,00	50,57
105 Alienação de Ativos/Indenização de Sinistros -Educação	0,00	0,00	0,00
499 Gestão do SUS	183.822,78	0,00	183.822,78
119 Programa Nacional do Transp. Escolar - PNATE	465.881,84	465.881,84	0,00
835 Transferências Voluntárias Públicas Federais	92.014,76	0,00	92.014,76
495 Atenção Básica	90.415,55	21.259,80	69.155,75
833 Transferências Voluntárias Públicas Federais	0,00	0,00	0,00
113 Programa Dinheiro Direto na Escola - PDDE	3.936,58	3.052,87	883,71
842 Bloco de Financiamento da Proteção Social Básica - SUAS	13.186,21	1.281,44	11.904,77
4971 Vigilância em Saúde	357,99	77,72	280,27
840 CONV. SEAB - RECUPERAÇÃO E TRAFEG. DE ESTRADAS	0,00	0,00	0,00
4972 NUCLEO DE P REVENÇÃO A VIOLÊNCIA E PROMOÇÃO DA	30.283,94	0,00	30.283,94
TOTAL DOS RECURSOS VINCULADOS (I)	8.658.985,18	2.759.635,77	5.899.349,41
0 Recursos Ordinários (Livres)	1.069.124,15	1.777.381,04	(708.256,89)
TOTAL DOS RECURSOS NÃO VINCULADOS (II)	1.069.124,15	1.777.381,04	(708.256,89)
TOTAL (III) = (I + II)	9.728.109,33	4.537.016,81	5.191.092,52
REGIME PRÓPRIO DE PREVIDÊNCIA DOS SERVIDORES	0,00	0,00	0,00





PREFEITURA MUNICIPAL DE PRUDENTÓPOLIS
RELATÓRIO RESUMIDO DA EXECUÇÃO ORÇAMENTÁRIA
DEMONSTRATIVO DAS PARCERIAS PÚBLICO-PRIVADAS
ORÇAMENTO FISCAL E DA SEGURIDADE SOCIAL
2014

Página: 1 / 1


RREO – Anexo 13 (Lei nº 11.079, de 30.12.2004, arts. 22, 25 e 28)

R\$ 1,00

ESPECIFICAÇÃO	SALDO TOTAL EM 31 DE DEZEMBRO DO EXERCÍCIO ANTERIOR (a)	REGISTROS EFETUADOS EM 2014		SALDO TOTAL (c) = (a + b)
		No bimestre	Até o bimestre (b)	
TOTAL DE ATIVOS	0,00	0,00	0,00	0,00
Direitos Futuros	0,00	0,00	0,00	0,00
Ativos Contabilizados na SPE	0,00	0,00	0,00	0,00
Contrapartida para Provisões de PPP	0,00	0,00	0,00	0,00
TOTAL DE PASSIVOS (I)	0,00	0,00	0,00	0,00
Obrigações Não Relacionadas a Serviços	0,00	0,00	0,00	0,00
Contrapartida para Ativos da SPE	0,00	0,00	0,00	0,00
Provisões de PPP	0,00	0,00	0,00	0,00
GARANTIAS DE PPP (II)	0,00	0,00	0,00	0,00
SALDO LÍQUIDO DE PASSIVOS DE PPP (III) = (I - II)	0,00	0,00	0,00	0,00
PASSIVOS CONTINGENTES	0,00	0,00	0,00	0,00
Contraprestações Futuras	0,00	0,00	0,00	0,00
Riscos Não Provisionados	0,00	0,00	0,00	0,00
Outros Passivos Contingentes	0,00	0,00	0,00	0,00
ATIVOS CONTINGENTES	0,00	0,00	0,00	0,00
Serviços Futuros	0,00	0,00	0,00	0,00
Outros Ativos Contingentes	0,00	0,00	0,00	0,00

DESPESAS DE PPP	EXERCÍCIO ANTERIOR	EXERCÍCIO CORRENTE (EC)	2015	2016	2017	2018	2019	2020	2021	2022	2023
Do Ente Federado (IV)	0,00	0,00	0,00	0,00	0,00	0,00	0,00	0,00	0,00	0,00	0,00
Das Estatais Não-dependentes	0,00	0,00	0,00	0,00	0,00	0,00	0,00	0,00	0,00	0,00	0,00
TOTAL DAS DESPESAS	0,00	0,00	0,00	0,00	0,00	0,00	0,00	0,00	0,00	0,00	0,00
RECEITA CORRENTE LÍQUIDA (RCL) (V)	72.013.595,57	83.060.095,01	0,00	0,00	0,00	0,00	0,00	0,00	0,00	0,00	0,00
TOTAL DAS DESPESAS / RCL (%) (VI) = (IV) / (V)	0,00	0,00	0,00	0,00	0,00	0,00	0,00	0,00	0,00	0,00	0,00

Nota:





PREFEITURA MUNICIPAL DE PRUDENTÓPOLIS
RELATÓRIO DE GESTÃO FISCAL
DEMONSTRATIVO DOS RESTOS A PAGAR
ORÇAMENTO FISCAL E DA SEGURIDADE SOCIAL
01/2014 À 12/2014

Página: 1 / 3

RGF - ANEXO 6 (LRF, art. 55, inciso III, alínea "b")

DESTINAÇÃO DE RECURSOS	RESTOS A PAGAR				DISPONIBILIDADE DE CAIXA LÍQUIDA (ANTES DA INSCRIÇÃO EM RESTOS A PAGAR NÃO PROCESSADOS DO EXERCÍCIO)	EMPENHOS NÃO LIQUIDADOS CANCELADOS (NÃO INSCRITOS POR INSUFICIÊNCIA FINANCEIRA)
	Liquidados e Não Pagos		Empenhados e Não Liquidados			
	De Exercício Anteriores	Do Exercício	De Exercício Anteriores	Do Exercício		
Bloco de Financiamento da Proteção Social Especial - SUAS	0,00	0,00	0,00	0,00	6.393,98	0,00
Bloco de Financiamento da Proteção Social Especial - SUAS	0,00	0,00	0,00	0,00	119,05	0,00
Bloco de Financiamento da Proteção Social Básica - SUAS	0,00	0,00	0,00	0,00	20.909,30	0,00
Programa Estadual de Transporte Escolar - PETE	0,00	0,00	0,00	0,00	84,33	0,00
Bloco de Financiamento da Proteção Social Especial - SUAS	0,00	0,00	0,00	0,00	14.237,58	0,00
Bloco de Financiamento da Proteção Social Especial - SUAS	0,00	0,00	0,00	0,00	26.573,44	0,00
Transferências Voluntárias Públicas Federais	0,00	0,00	0,00	0,00	80.510,41	0,00
SANEPAR - Compensação Financeira ao MEIO AMBIENTE do Município	0,00	0,00	0,00	0,00	36.683,06	0,00
T.C. Nº PAC205633/2013 - FNDE - CRECHE TIPO B - BARRO PRETO	0,00	0,00	0,00	0,00	390.811,89	0,00
TC-PAC208204/2014 - FNDE - CONSTRUÇÃO DE QUADRAS ESCOLARES	0,00	0,00	0,00	0,00	(177.694,79)	0,00
Transferências Voluntárias Públicas Estaduais	0,00	0,00	0,00	0,00	231.330,53	0,00
TC 32117/2014 - FNDE - CONSTRUÇÃO DE ESCOLA DE PAPANDUVA DE BAIXO	0,00	0,00	0,00	0,00	194.681,05	0,00
TC 32477/2014 - FNDE - CONSTRUÇÃO DE ESCOLA LT PINHEIRINHO	0,00	0,00	0,00	0,00	211.450,41	0,00
FEAS EMERGENCIAL 2014	0,00	0,00	0,00	0,00	204,38	0,00
Transferências Voluntárias Públicas Federais	0,00	0,00	0,00	0,00	11.249,50	0,00
Componente para Qualificação da Gestão - SUAS	0,00	0,00	0,00	0,00	12.702,22	0,00
T.C. 201401614 - FNDE - AQUISICAO DE MOBIL E EQUIP ED. INFANTIL BARRO PRETO	0,00	0,00	0,00	0,00	(1.436,60)	0,00
PROJOVEM - CAMPO	0,00	0,00	0,00	0,00	74.877,89	0,00
APOIO A CRECHES - BRASIL CARINHOSO	0,00	0,00	0,00	0,00	196.051,75	0,00
PSB-SERV. CONV. FORTALECIMENTO DE VÍNCULOS	0,00	0,00	0,00	0,00	26.160,77	0,00
Gestão-Programa ACESSUAS	0,00	0,00	0,00	0,00	22.227,37	0,00
C.R. 324.222-29/2010 REVITALIZAÇÃO AV. E PRAÇAS	0,00	0,00	0,00	0,00	7.259,89	0,00
TC PAC 202921/2012 - CRECHE VILA SANTANA	0,00	0,00	0,00	0,00	48.566,75	0,00
Transferências Voluntárias Públicas Federais	0,00	0,00	0,00	0,00	20.018,88	0,00
Transferências Voluntárias Públicas Federais	0,00	0,00	0,00	0,00	26.811,91	0,00
Bloco de Financiamento da Proteção Social Básica - SUAS	0,00	0,00	0,00	0,00	438,74	0,00
IGD - Bolsa Família	0,00	0,00	0,00	0,00	68.483,85	0,00
Apoio a Manutenção de Centros de Educação Infantil - FNDE	0,00	0,00	0,00	0,00	144.660,61	0,00
PEJA - PROGR EDUCAÇÃO DE JOVENS E ADULTOS	0,00	0,00	0,00	0,00	263.321,30	0,00
Transferências Voluntárias Públicas Federais	0,00	0,00	0,00	0,00	37.025,32	0,00
T.C. Nº 201300347 - FNDE - EQUIP. E MOBILIARIO - PAR	0,00	0,00	0,00	0,00	25.131,62	0,00
PSE-ACEPETI	0,00	0,00	0,00	0,00	25.805,04	0,00
TC PAC204609/2013 - FNDE - COBERTURA DE QUADRA ESCOLAR	0,00	0,00	0,00	0,00	2.126,21	0,00
T.C. Nº PAC205120/2013 - FNDE - CRECHE TIPO C - VILA BERALDO	0,00	0,00	0,00	0,00	220.044,89	0,00
Receitas de alienação de Ativos da Saúde/Indenização de Sinistros	0,00	0,00	0,00	0,00	3,00	0,00
CIDE (Lei 10866/04, art. 1ºB)	0,00	0,00	0,00	0,00	1.273,92	0,00
Indenizações Recebidas por bens sinistrados de outras áreas	0,00	0,00	0,00	0,00	284,36	0,00
Transferências Voluntárias Públicas Federais	0,00	0,00	0,00	0,00	45.452,45	0,00
Saúde - Receitas Vinculadas (E.C. 29/00 - 15%)	0,00	0,00	0,00	0,00	347.245,33	0,00
Contribuições e Legados de Entidades não Gover. ECA/FMDCA	0,00	0,00	0,00	0,00	151,14	0,00
Conv. 75/2014 - SEDU - Aquisição de Equipamentos	0,00	0,00	0,00	0,00	(300.000,00)	0,00
Conv. 41/2014 - SEDS - Programa Adolescentes Paranaenses	0,00	0,00	0,00	0,00	88.798,90	0,00
Conv. 12/2014 - IPCE - 57º JOGOS ABERTOS DO PARANA	0,00	0,00	0,00	0,00	23.262,35	0,00
Conv. 51/2013 - SEAB - CALCÁRIO	0,00	0,00	0,00	0,00	1.978,78	0,00
Retenções em Caráter Consignatário	0,00	0,00	0,00	0,00	82.706,92	0,00
Bloco de Financiamento da Proteção Social Especial - SUAS	0,00	0,00	0,00	0,00	(45,00)	0,00
Fundeb 40%	0,00	0,00	0,00	0,00	362.029,51	0,00
5% sobre Transferências Constitucionais FUNDEB	0,00	0,00	0,00	0,00	(6.447,33)	0,00
Taxas - Exercício Poder de Polícia	0,00	0,00	0,00	0,00	23.023,02	0,00
Taxas - Prestação de Serviços	0,00	0,00	0,00	0,00	44.574,12	0,00
Fundeb 60%	0,00	0,00	0,00	0,00	441.521,61	0,00
Outros Royalties e Compensações Financeiras e Patrimoniais não Previdenciárias	0,00	0,00	0,00	0,00	49.799,32	0,00
Convênio 583/2013 - Recuperação Estradas Rurais - Calçamento	0,00	0,00	0,00	0,00	306.879,59	0,00
CONVENIO 777937/2012 - AQUISIÇÃO DE EQUIPAMENTOS - APAE	0,00	0,00	0,00	0,00	38.689,85	0,00



PREFEITURA MUNICIPAL DE PRUDENTÓPOLIS
RELATÓRIO DE GESTÃO FISCAL
DEMONSTRATIVO DOS RESTOS A PAGAR
ORÇAMENTO FISCAL E DA SEGURIDADE SOCIAL
01/2014 À 12/2014

Página: 2 / 3

RGF - ANEXO 6 (LRF, art. 55, inciso III, alínea "b")

DESTINAÇÃO DE RECURSOS	RESTOS A PAGAR				DISPONIBILIDADE DE CAIXA LÍQUIDA (ANTES DA INSCRIÇÃO EM RESTOS A PAGAR NÃO PROCESSADOS DO EXERCÍCIO)	EMPENHOS NÃO LIQUIDADOS CANCELADOS (NÃO INSCRITOS POR INSUFICIÊNCIA FINANCEIRA)
	Liquidados e Não Pagos		Empenhados e Não Liquidados			
	De Exercício Anteriores	Do Exercício	De Exercício Anteriores	Do Exercício		
Conv. 342/2013 - CRESCER EM FAMÍLIA	0,00	0,00	0,00	0,00	37.243,58	0,00
COSIP - Contribuição de Iluminação Pública, Art. 149-A, CF	0,00	0,00	0,00	0,00	718.466,99	0,00
Conv. 25/2013 - Prog. Família Paranaense - SEDS	0,00	0,00	0,00	0,00	4.470,61	0,00
Investimentos na Rede de Serviços de Saúde - Portaria 203-GM, de 2007	0,00	0,00	0,00	0,00	337.016,13	0,00
Programa Nacional de Alimentação Escolar - PNAE	0,00	0,00	0,00	0,00	(555,53)	0,00
Conv. 411/2013 - At. Famílias Adolescentes Internados	0,00	0,00	0,00	0,00	41.415,41	0,00
Atenção de Média e Alta Complexidade Ambulatorial e Hospitalar	0,00	0,00	0,00	0,00	96.537,29	0,00
Conv. 16/2014 - SEIL - Recapeamento Asfáltico Tijuco Preto	0,00	0,00	0,00	0,00	2.081,22	0,00
Vigilância em Saúde	0,00	0,00	0,00	0,00	64.209,68	0,00
Salário-Educação	0,00	0,00	0,00	0,00	8.869,72	0,00
C.R. 1.013959-49/2013/M.CIDADES/CAIXA-RECAPE ASFALTICO	0,00	0,00	0,00	0,00	293.735,12	0,00
Assistência Farmacêutica	0,00	0,00	0,00	0,00	8.823,45	0,00
Demais Impostos Vinculados à Educação Básica	0,00	0,00	0,00	0,00	(501,64)	0,00
C.R. 1.005.531-73/2013/MAPA/CAIXA-AQUISIÇÃO DE CAMINHÃO E EQUIPAMENTOS	0,00	0,00	0,00	0,00	80.136,46	0,00
Gestão do SUS	0,00	0,00	0,00	0,00	183.822,78	0,00
Conv. 230/2013 - SEDU - Recap. Avenida São João - Faculdade	0,00	0,00	0,00	0,00	50,57	0,00
Transferências Voluntárias Públicas Federais	0,00	0,00	0,00	0,00	92.014,76	0,00
Atenção Básica	0,00	0,00	0,00	0,00	69.155,75	0,00
Programa Dinheiro Direto na Escola - PDDE	0,00	0,00	0,00	0,00	883,71	0,00
Bloco de Financiamento da Proteção Social Básica - SUAS	0,00	0,00	0,00	0,00	11.904,77	0,00
Vigilância em Saúde	0,00	0,00	0,00	0,00	280,27	0,00
NUCLEO DE P REVENÇÃO A VIOLÊNCIA E PROMOÇÃO DA SAÚDE	0,00	0,00	0,00	0,00	30.283,94	0,00
TOTAL DOS RECURSOS VINCULADOS (I)	0,00	0,00	0,00	0,00	5.899.349,41	0,00
Recursos Ordinários (Livres)	0,00	905.258,87	0,00	27.207,82	(708.256,89)	0,00
Bloco de Financiamento da Proteção Social Básica - SUAS	0,00	3.776,42	0,00	210,00	0,00	0,00
Bloco de Financiamento da Proteção Social Especial - SUAS	0,00	1.362,00	0,00	0,00	0,00	0,00
Bloco de Financiamento da Proteção Social Especial - SUAS	0,00	100,00	0,00	1.434,80	0,00	0,00
SANEPAR - Compensação Financeira ao MEIO AMBIENTE do Município	0,00	7.800,00	0,00	0,00	0,00	0,00
TC-PAC208204/2014 - FNDE - CONSTRUÇÃO DE QUADRAS ESCOLARES	0,00	193.287,94	0,00	0,00	0,00	0,00
T.C. 201401614 - FNDE - AQUISICAO DE MOBIL E EQUIP ED. INFANTIL BARRO PRETO	0,00	1.436,60	0,00	0,00	0,00	0,00
PSB-SERV. CONV. FORTALECIMENTO DE VÍNCULOS	0,00	9.766,53	0,00	15.465,05	0,00	0,00
TC PAC 202921/2012 - CRECHE VILA SANTANA	0,00	5.183,84	0,00	0,00	0,00	0,00
IGD - Bolsa Família	0,00	1.666,17	0,00	0,00	0,00	0,00
PEJA - Progr Educação de Jovens e Adultos	0,00	1.286,08	0,00	0,00	0,00	0,00
Saúde - Receitas Vinculadas (E.C. 29/00 - 15%)	0,00	231.670,36	0,00	2.663,00	0,00	0,00
Conv. 75/2014 - SEDU - Aquisição de Equipamentos	0,00	300.000,00	0,00	0,00	0,00	0,00
Fundeb 40%	0,00	36.201,91	0,00	0,00	0,00	0,00
5% sobre Transferências Constitucionais FUNDEB	0,00	142.752,66	0,00	0,00	0,00	0,00
Fundeb 60%	0,00	85.826,35	0,00	0,00	0,00	0,00
Taxas - Prestação de Serviços	0,00	98.295,63	0,00	3.494,22	0,00	0,00
Outros Royalties e Compensações Financeiras e Patrimoniais não Previdenciárias	0,00	17.173,62	0,00	0,00	0,00	0,00
CONVENIO 777937/2012 - AQUISIÇÃO DE EQUIPAMENTOS - APAE	0,00	26.811,10	0,00	10.770,50	0,00	0,00
Conv. 342/2013 - CRESCER EM FAMÍLIA	0,00	516,00	0,00	1.316,30	0,00	0,00
COSIP - Contribuição de Iluminação Pública, Art. 149-A, CF	0,00	89.666,82	0,00	0,00	0,00	0,00
Programa Nacional de Alimentação Escolar - PNAE	0,00	1.191,39	0,00	0,00	0,00	0,00
Investimentos na Rede de Serviços de Saúde - Portaria 203-GM, de 2007	0,00	13.265,22	0,00	63.641,11	0,00	0,00
Atenção de Média e Alta Complexidade Ambulatorial e Hospitalar	0,00	9.660,27	0,00	206,55	0,00	0,00
Vigilância em Saúde	0,00	7.895,82	0,00	269,10	0,00	0,00
Demais Impostos Vinculados à Educação Básica	0,00	223.797,12	0,00	1.322,36	0,00	0,00
Programa Nacional do Transp. Escolar - PNATE	0,00	240.183,58	0,00	225.698,26	0,00	0,00
Atenção Básica	0,00	20.234,06	0,00	1.025,74	0,00	0,00
Programa Dinheiro Direto na Escola - PDDE	0,00	1.000,95	0,00	2.051,92	0,00	0,00
Bloco de Financiamento da Proteção Social Básica - SUAS	0,00	1.281,44	0,00	0,00	0,00	0,00
Vigilância em Saúde	0,00	77,72	0,00	0,00	0,00	0,00



PREFEITURA MUNICIPAL DE PRUDENTÓPOLIS
RELATÓRIO DE GESTÃO FISCAL
DEMONSTRATIVO DOS RESTOS A PAGAR
ORÇAMENTO FISCAL E DA SEGURIDADE SOCIAL
01/2014 À 12/2014

Página: 3 / 3

RGF - ANEXO 6 (LRF, art. 55, inciso III, alínea "b")

DESTINAÇÃO DE RECURSOS	RESTOS A PAGAR				DISPONIBILIDADE DE CAIXA LÍQUIDA (ANTES DA INSCRIÇÃO EM RESTOS A PAGAR NÃO PROCESSADOS DO EXERCÍCIO)	EMPENHOS NÃO LIQUIDADOS CANCELADOS POR INSUFICIÊNCIA FINANCEIRA
	Liquidados e Não Pagos		Empenhados e Não Liquidados			
	De Exercício Anteriores	Do Exercício	De Exercício Anteriores	Do Exercício		
TOTAL DOS RECURSOS NÃO VINCULADOS (II)	0,00	2.678.426,47	0,00	356.776,73	(708.256,89)	0,00
TOTAL (III) = (I + II)	0,00	2.678.426,47	0,00	356.776,73	5.191.092,52	0,00





PREFEITURA MUNICIPAL DE PRUDENTÓPOLIS
RELATÓRIO RESUMIDO DA EXECUÇÃO ORÇAMENTARIA
DEMONSTRATIVO DO RESULTADO NOMINAL
ORÇAMENTO FISCAL E DA SEGURIDADE SOCIAL
JANEIRO A DEZEMBRO DE 2014

Página: 1 / 1

LRF, art 53, inciso III - Anexo VI

DÍVIDA FISCAL LÍQUIDA	SALDO		
	Em 31/12/2013 (a)	Em 31/10/2014 (b)	Em 31/12/2014 (c)
DÍVIDA CONSOLIDADA (I)	2.881.777,44	1.622.615,15	1.399.210,81
DEDUÇÕES (II)	3.626.932,16	5.598.907,92	6.574.249,12
Disponibilidade de caixa bruta	8.244.948,80	12.621.554,10	9.728.109,33
Demais haveres financeiros	359.643,15	464.680,19	467.117,19
(-) Restos a pagar processados (exceto precatórios)	4.977.659,79	7.487.326,37	3.620.977,40
DÍVIDA CONSOLIDADA LÍQUIDA (III) = (I - II)	(745.154,72)	(3.976.292,77)	(5.175.038,31)
RECEITA DE PRIVATIZAÇÕES (IV)	0,00	0,00	0,00
PASSIVOS RECONHECIDOS (V)	687.435,59	310.117,31	235.616,55
DÍVIDA FISCAL LÍQUIDA (VI) = (III + IV - V)	(1.432.590,31)	(4.286.410,08)	(5.410.654,86)

RESULTADO NOMINAL	PERÍODO DE REFERÊNCIA	
	No bimestre (c-b)	Jan a Dez (c-a)
RESULTADO NOMINAL	(1.124.244,78)	(3.978.064,55)

DISCRIMINAÇÃO DA META FISCAL	VALOR CORRENTE
META DE RESULTADO NOMINAL FIXADA NO ANEXO DE METAS FISCAIS DA LDO PARA O EXERCÍCIO DE REFERÊNCIA	0,00






PREFEITURA MUNICIPAL DE PRUDENTÓPOLIS
RELATÓRIO DE GESTÃO FISCAL - CONSOLIDADO
DEMONSTRATIVO DA DESPESA COM PESSOAL
ORÇAMENTO FISCAL E DA SEGURIDADE SOCIAL
JANEIRO/2014 A DEZEMBRO/2014

RGF - ANEXO 1 (LRF, art. 55, inciso I, alínea "a")

Página: 1 / 1

DESPESA COM PESSOAL	DESPESAS EXECUTADAS	
	(Últimos 12 Meses)	
	LIQUIDADAS (a)	INSCRITAS EM RESTOS A PAGAR NÃO PROCESSADOS (b)
DESPESA BRUTA COM PESSOAL (I)	39.730.383,64	0,00
Pessoal Ativo	39.354.945,99	0,00
Pessoal Inativo e Pensionistas	0,00	0,00
Outras Despesas de Pessoal Decorrentes de Contratos de Terceirização (art. 18, §1º da LRF)	0,00	0,00
Outras Despesas de Pessoal Decorrentes de Contratos de Terceirização (exceto elemento 34)	375.437,65	0,00
DESPESAS NÃO COMPUTADAS (§ 1º do art. 19 da LRF) (II)	717.210,07	0,00
Indenizações por Demissão e Incentivos à Demissão Voluntária	0,00	0,00
Decorrentes de Decisão Judicial	40.387,53	0,00
Despesas de Exercícios Anteriores	0,00	0,00
Inativos e Pensionistas com Recursos Vinculados	0,00	0,00
Instrução Normativa TCE/PR 56/2011	676.822,54	0,00
Pensionistas	0,00	0,00
IRRF	676.822,54	0,00
DESPESA LIQUIDA COM PESSOAL (III) = (I - II) - IN 56 TCE/PR	39.013.173,57	0,00
DESPESA TOTAL COM PESSOAL - DTP (IV) = (III a + III b)		39.013.173,57
RECEITA CORRENTE LÍQUIDA - RCL (V)	83.060.095,01	0,00
% da DESPESA TOTAL COM PESSOAL - DTP sobre a RCL (VI) = (IV / V) * 100		46,97
LIMITE MÁXIMO (incisos I, II e III, art. 20 da LRF) - 54%	44.852.451,31	0,00
LIMITE PRUDENCIAL (parágrafo único do art. 22 da LRF) - 51,3%	42.609.828,74	0,00
LIMITE DE ALERTA (inciso II do § 1º do art. 59 da LRF) - 4,9%	4.036.720,62	0,00

APURAÇÃO DO CUMPRIMENTO DO LIMITE GERAL	VALOR
RECEITA CORRENTE LÍQUIDA - RCL (V)	83.060.095,01
% da DESPESA TOTAL COM PESSOAL - DTP sobre a RCL (VI) = (IV / V) * 100	46,97
LIMITE MÁXIMO (incisos I, II e III, art. 20 da LRF) - 54%	44.852.451,31
LIMITE PRUDENCIAL (parágrafo único do art. 22 da LRF) - 51,3%	42.609.828,74
LIMITE DE ALERTA (inciso II do § 1º do art. 59 da LRF) - 4,9%	4.036.720,62






PREFEITURA MUNICIPAL DE PRUDENTÓPOLIS
RELATÓRIO RESUMIDO DA EXECUÇÃO ORÇAMENTARIA
DEMONSTRATIVO DA EXECUÇÃO DAS DESPESAS POR FUNÇÃO
ORÇAMENTO FISCAL E DA SEGURIDADE SOCIAL
NOVEMBRO A DEZEMBRO DE 2014

Página: 1 / 1

LRF, Art. 52, inciso II, alínea "c" - Anexo II

FUNÇÃO	INICIAL	ATUALIZADA (a)	DESPESAS EMPENHADAS		DESPESAS LIQUIDADAS				Saldo a liquidar (a - e)
			No bimestre (b)	Até o bimestre (c)	No bimestre (d)	Até o bimestre (e)	% (e / total e)	% (e / a)	
DESPESAS (EXCETO INTRA-ORÇAMENTÁRIAS (I))	69.281.000,00	84.732.427,55	13.614.319,91	77.904.480,91	15.581.760,36	77.547.704,18	95,89	91,52	7.184.723,37
LEGISLATIVA	2.620.000,00	2.620.000,00	0,00	0,00	0,00	0,00	0,00	0,00	2.620.000,00
ADMINISTRAÇÃO	5.131.000,00	5.474.958,32	1.153.924,51	5.317.520,85	1.212.116,34	5.316.650,47	6,57	97,11	158.307,85
SEGURANÇA PÚBLICA	573.000,00	619.900,00	118.254,12	596.877,67	122.261,84	593.383,45	0,73	95,72	26.516,55
ASSISTÊNCIA SOCIAL	5.196.000,00	5.345.650,81	891.972,22	4.700.131,64	900.577,72	4.665.674,52	5,77	87,28	679.976,29
PREVIDÊNCIA SOCIAL	15.000,00	15.000,00	2.318,04	13.126,93	2.318,04	13.126,93	0,02	87,51	1.873,07
SAÚDE	14.175.000,00	18.139.304,03	3.102.603,22	17.527.688,56	3.322.161,71	17.455.839,77	21,58	96,23	683.464,26
EDUCAÇÃO	21.771.320,00	25.525.980,32	5.069.718,61	24.226.131,79	5.564.369,68	23.997.059,25	29,67	94,01	1.528.921,07
CULTURA	285.000,00	225.000,00	36.210,13	219.679,11	38.936,51	219.644,11	0,27	97,62	5.355,89
URBANISMO	6.929.680,00	8.918.906,06	565.184,92	8.087.725,06	1.520.878,06	8.087.230,06	10,00	90,68	831.676,00
HABITAÇÃO	2.000,00	0,00	0,00	0,00	0,00	0,00	0,00	0,00	0,00
GESTÃO AMBIENTAL	541.000,00	762.000,00	117.852,64	682.976,78	119.139,44	681.431,78	0,84	89,43	80.568,22
AGRICULTURA	732.000,00	1.052.740,00	219.748,51	1.005.972,45	234.800,68	1.001.281,95	1,24	95,11	51.458,05
INDÚSTRIA	273.000,00	261.300,00	46.781,41	238.048,55	48.454,42	238.048,55	0,29	91,10	23.251,45
COMÉRCIO E SERVIÇOS	288.000,00	402.609,71	30.739,66	392.387,46	57.153,59	392.262,46	0,49	97,43	10.347,25
TRANSPORTE	6.842.000,00	10.275.597,73	1.652.813,38	9.878.556,40	1.824.396,80	9.868.413,22	12,20	96,04	407.184,51
DESPORTO E LAZER	1.058.000,00	2.148.296,73	173.807,43	2.125.373,41	181.804,42	2.125.373,41	2,63	98,93	22.923,32
ENCARGOS ESPECIAIS	2.119.000,00	2.945.183,84	432.391,11	2.892.284,25	432.391,11	2.892.284,25	3,58	98,20	52.899,59
RESERVA DE CONTINGÊNCIA	730.000,00	0,00	0,00	0,00	0,00	0,00	0,00	0,00	0,00
DESPESAS (INTRA-ORÇAMENTÁRIAS (III))	3.519.000,00	3.490.339,21	770.583,83	3.322.870,47	770.583,83	3.322.870,47	4,11	95,20	167.468,74
TOTAL	72.800.000,00	88.222.766,76	14.384.903,74	81.227.351,38	16.352.344,19	80.870.574,65	100,00	91,67	7.352.192,11





PREFEITURA MUNICIPAL DE PRUDENTÓPOLIS
RELATÓRIO RESUMIDO DA EXECUÇÃO ORÇAMENTARIA
DEMONSTRATIVO DA EXECUÇÃO DAS DESPESAS POR FUNÇÃO E SUBFUNÇÃO
ORÇAMENTO FISCAL E DA SEGURIDADE SOCIAL
NOVEMBRO A DEZEMBRO DE 2014

Página: 1 / 2

LRF, Art. 52, inciso II, alínea "c" - Anexo II

FUNÇÃO / SUBFUNÇÃO	INICIAL	ATUALIZADA (a)	DESPESAS EMPENHADAS		DESPESAS LIQUIDADAS				Saldo a liquidar (a - e)
			No bimestre (b)	Até o bimestre (c)	No bimestre (d)	Até o bimestre (e)	% (e / total e)	% (e / a)	
DESPESAS (EXCETO INTRA-ORÇAMENTÁRIAS (I))	69.281.000,00	84.732.427,55	13.614.319,91	77.904.480,91	15.581.760,36	77.547.704,18	95,89	91,52	7.184.723,37
LEGISLATIVA	2.620.000,00	2.620.000,00	0,00	0,00	0,00	0,00	0,00	0,00	2.620.000,00
AÇÃO LEGISLATIVA	2.620.000,00	2.620.000,00	0,00	0,00	0,00	0,00	0,00	0,00	2.620.000,00
ADMINISTRAÇÃO	5.131.000,00	5.474.958,32	1.153.924,51	5.317.520,85	1.212.116,34	5.316.650,47	6,57	97,11	158.307,85
PLANEJAMENTO E ORÇAMENTO	255.000,00	259.500,00	47.579,48	245.994,82	47.579,48	245.994,82	0,30	94,80	13.505,18
ADMINISTRAÇÃO GERAL	3.647.000,00	3.971.148,80	864.291,34	3.878.660,48	922.458,37	3.877.790,10	4,80	97,65	93.358,70
ADMINISTRAÇÃO FINANCEIRA	1.168.000,00	1.182.809,52	228.499,00	1.132.655,20	228.523,80	1.132.655,20	1,40	95,76	50.154,32
CONTROLE INTERNO	61.000,00	61.500,00	13.554,69	60.210,35	13.554,69	60.210,35	0,07	97,90	1.289,65
SEGURANÇA PÚBLICA	573.000,00	619.900,00	118.254,12	596.877,67	122.261,84	593.383,45	0,73	95,72	26.516,55
DEFESA CIVIL	573.000,00	619.900,00	118.254,12	596.877,67	122.261,84	593.383,45	0,73	95,72	26.516,55
ASSISTÊNCIA SOCIAL	5.196.000,00	5.345.650,81	891.972,22	4.700.131,64	900.577,72	4.665.674,52	5,77	87,28	679.976,29
ASSISTÊNCIA AO IDOSO	45.000,00	43.000,00	11.200,00	33.368,98	0,00	22.168,98	0,03	51,56	20.831,02
ASSISTÊNCIA AO PORTADOR DE DEFICIÊNCIA	42.000,00	42.000,00	9.391,98	34.437,26	9.391,98	34.437,26	0,04	81,99	7.562,74
ASSISTÊNCIA À CRIANÇA E AO ADOLESCENTE	1.458.000,00	1.271.400,00	199.851,60	1.054.762,56	200.131,60	1.054.762,56	1,30	82,96	216.637,44
ASSISTÊNCIA COMUNITÁRIA	3.651.000,00	3.989.250,81	671.528,64	3.577.562,84	691.054,14	3.554.305,72	4,40	89,10	434.945,09
PREVIDÊNCIA SOCIAL	15.000,00	15.000,00	2.318,04	13.126,93	2.318,04	13.126,93	0,02	87,51	1.873,07
PREVIDÊNCIA BÁSICA	15.000,00	15.000,00	2.318,04	13.126,93	2.318,04	13.126,93	0,02	87,51	1.873,07
SAÚDE	14.175.000,00	18.139.304,03	3.102.603,22	17.527.688,56	3.322.161,71	17.455.839,77	21,58	96,23	683.464,26
ATENÇÃO BÁSICA	10.847.000,00	14.410.580,41	2.613.095,66	14.100.854,86	2.808.091,67	14.029.481,72	17,35	97,36	381.098,69
ASSISTÊNCIA HOSPITALAR E AMBULATORIAL	2.517.000,00	2.989.108,52	354.530,56	2.737.475,68	374.654,06	2.737.269,13	3,38	91,57	251.839,39
VIGILÂNCIA SANITÁRIA	418.000,00	355.847,51	61.838,39	314.379,03	61.838,39	314.379,03	0,39	88,35	41.468,48
VIGILÂNCIA EPIDEMIOLÓGICA	393.000,00	383.767,59	73.138,61	374.978,99	77.577,59	374.709,89	0,46	97,64	9.057,70
EDUCAÇÃO	21.771.320,00	25.525.980,32	5.069.718,61	24.226.131,79	5.564.369,68	23.997.059,25	29,67	94,01	1.528.921,07
ENSINO FUNDAMENTAL	16.881.320,00	19.467.234,04	4.078.110,78	18.489.887,75	4.409.127,57	18.260.815,21	22,58	93,80	1.206.418,83
ENSINO SUPERIOR	560.000,00	636.000,00	85.321,35	623.170,17	138.448,79	623.170,17	0,77	97,98	12.829,83
EDUCAÇÃO INFANTIL	3.543.000,00	4.618.396,28	757.482,27	4.378.115,11	855.868,77	4.378.115,11	5,41	94,80	240.281,17
EDUCAÇÃO DE JOVENS E ADULTOS	33.000,00	65.350,00	8.497,86	39.276,56	17.097,66	39.276,56	0,05	60,10	26.073,44
EDUCAÇÃO ESPECIAL	754.000,00	739.000,00	140.306,35	695.682,20	143.826,89	695.682,20	0,86	94,14	43.317,80
CULTURA	285.000,00	225.000,00	36.210,13	219.679,11	38.936,51	219.644,11	0,27	97,62	5.355,89
DIFUSÃO CULTURAL	285.000,00	225.000,00	36.210,13	219.679,11	38.936,51	219.644,11	0,27	97,62	5.355,89
URBANISMO	6.929.680,00	8.918.906,06	565.184,92	8.087.725,06	1.520.878,06	8.087.230,06	10,00	90,68	831.676,00
INFRA-ESTRUTURA URBANA	2.035.000,00	2.928.423,66	(162.817,29)	2.408.027,80	303.988,35	2.408.027,80	2,98	82,23	520.395,86
SERVIÇOS URBANOS	4.894.680,00	5.990.482,40	728.002,21	5.679.697,26	1.216.889,71	5.679.202,26	7,02	94,80	311.280,14
HABITAÇÃO	2.000,00	0,00	0,00	0,00	0,00	0,00	0,00	0,00	0,00
HABITAÇÃO URBANA	2.000,00	0,00	0,00	0,00	0,00	0,00	0,00	0,00	0,00
GESTÃO AMBIENTAL	541.000,00	762.000,00	117.852,64	682.976,78	119.139,44	681.431,78	0,84	89,43	80.568,22




PREFEITURA MUNICIPAL DE PRUDENTÓPOLIS
RELATÓRIO RESUMIDO DA EXECUÇÃO ORÇAMENTARIA
DEMONSTRATIVO DA EXECUÇÃO DAS DESPESAS POR FUNÇÃO E SUBFUNÇÃO
ORÇAMENTO FISCAL E DA SEGURIDADE SOCIAL
NOVEMBRO A DEZEMBRO DE 2014

Página: 2 / 2

LRF, Art. 52, inciso II, alínea "c" - Anexo II

FUNÇÃO / SUBFUNÇÃO	INICIAL	ATUALIZADA (a)	DESPESAS EMPENHADAS		DESPESAS LIQUIDADAS				Saldo a liquidar (a - e)
			No bimestre (b)	Até o bimestre (c)	No bimestre (d)	Até o bimestre (e)	% (e / total e)	% (e / a)	
PRESERVAÇÃO E CONSERVAÇÃO AMBIENTAL	541.000,00	762.000,00	117.852,64	682.976,78	119.139,44	681.431,78	0,84	89,43	80.568,22
AGRICULTURA	732.000,00	1.052.740,00	219.748,51	1.005.972,45	234.800,68	1.001.281,95	1,24	95,11	51.458,05
EXTENSÃO RURAL	732.000,00	1.052.740,00	219.748,51	1.005.972,45	234.800,68	1.001.281,95	1,24	95,11	51.458,05
INDÚSTRIA	273.000,00	261.300,00	46.781,41	238.048,55	48.454,42	238.048,55	0,29	91,10	23.251,45
PROMOÇÃO INDUSTRIAL	273.000,00	261.300,00	46.781,41	238.048,55	48.454,42	238.048,55	0,29	91,10	23.251,45
COMÉRCIO E SERVIÇOS	288.000,00	402.609,71	30.739,66	392.387,46	57.153,59	392.262,46	0,49	97,43	10.347,25
PROMOÇÃO COMERCIAL	1.000,00	0,00	0,00	0,00	0,00	0,00	0,00	0,00	0,00
TURISMO	287.000,00	402.609,71	30.739,66	392.387,46	57.153,59	392.262,46	0,49	97,43	10.347,25
TRANSPORTE	6.842.000,00	10.275.597,73	1.652.813,38	9.878.556,40	1.824.396,80	9.868.413,22	12,20	96,04	407.184,51
TRANSPORTE RODOVIÁRIO	6.842.000,00	10.275.597,73	1.652.813,38	9.878.556,40	1.824.396,80	9.868.413,22	12,20	96,04	407.184,51
DESPORTO E LAZER	1.058.000,00	2.148.296,73	173.807,43	2.125.373,41	181.804,42	2.125.373,41	2,63	98,93	22.923,32
DESPORTO COMUNITÁRIO	1.058.000,00	2.148.296,73	173.807,43	2.125.373,41	181.804,42	2.125.373,41	2,63	98,93	22.923,32
ENCARGOS ESPECIAIS	2.119.000,00	2.945.183,84	432.391,11	2.892.284,25	432.391,11	2.892.284,25	3,58	98,20	52.899,59
SERVIÇO DA DÍVIDA INTERNA	1.199.000,00	1.757.500,00	273.944,75	1.747.407,84	273.944,75	1.747.407,84	2,16	99,43	10.092,16
OUTROS ENCARGOS ESPECIAIS	920.000,00	1.187.683,84	158.446,36	1.144.876,41	158.446,36	1.144.876,41	1,42	96,40	42.807,43
RESERVA DE CONTINGÊNCIA	730.000,00	0,00	0,00	0,00	0,00	0,00	0,00	0,00	0,00
RESERVA DE CONTINGÊNCIA	730.000,00	0,00	0,00	0,00	0,00	0,00	0,00	0,00	0,00
DESPESAS (INTRA-ORÇAMENTÁRIAS (III))	3.519.000,00	3.490.339,21	770.583,83	3.322.870,47	770.583,83	3.322.870,47	4,11	95,20	167.468,74
TOTAL	72.800.000,00	88.222.766,76	14.384.903,74	81.227.351,38	16.352.344,19	80.870.574,65	100,00	91,67	7.352.192,11





PREFEITURA MUNICIPAL DE PRUDENTÓPOLIS
RELATÓRIO RESUMIDO DA EXECUÇÃO ORÇAMENTARIA
DEMONSTRATIVO DA EXECUÇÃO DAS DESPESAS POR FUNÇÃO E SUBFUNÇÃO INTRA-ORÇAMENTÁRIAS
ORÇAMENTO FISCAL E DA SEGURIDADE SOCIAL
NOVEMBRO A DEZEMBRO DE 2014

Página: 1 / 2

LRF, Art. 52, inciso II, alínea "c" - Anexo II

FUNÇÃO / SUBFUNÇÃO	INICIAL	ATUALIZADA (a)	DESPESAS EMPENHADAS		DESPESAS LIQUIDADAS				Saldo a liquidar (a - e)
			No bimestre (b)	Até o bimestre (c)	No bimestre (d)	Até o bimestre (e)	% (e / total e)	% (e / a)	
LEGISLATIVA	90.000,00	90.000,00	0,00	0,00	0,00	0,00	0,00	0,00	90.000,00
AÇÃO LEGISLATIVA	90.000,00	90.000,00	0,00	0,00	0,00	0,00	0,00	0,00	90.000,00
ADMINISTRAÇÃO	295.000,00	240.300,00	55.916,31	234.186,64	55.916,31	234.186,64	7,05	97,46	6.113,36
PLANEJAMENTO E ORÇAMENTO	14.000,00	14.000,00	2.056,14	8.347,17	2.056,14	8.347,17	0,25	59,62	5.652,83
ADMINISTRAÇÃO GERAL	193.000,00	133.100,00	31.595,38	132.967,60	31.595,38	132.967,60	4,00	99,90	132,40
ADMINISTRAÇÃO FINANCEIRA	84.000,00	89.200,00	21.026,11	89.024,33	21.026,11	89.024,33	2,68	99,80	175,67
CONTROLE INTERNO	4.000,00	4.000,00	1.238,68	3.847,54	1.238,68	3.847,54	0,12	96,19	152,46
SEGURANÇA PÚBLICA	38.000,00	40.000,00	9.492,85	39.923,04	9.492,85	39.923,04	1,20	99,81	76,96
DEFESA CIVIL	38.000,00	40.000,00	9.492,85	39.923,04	9.492,85	39.923,04	1,20	99,81	76,96
ASSISTÊNCIA SOCIAL	108.000,00	106.900,00	23.348,94	100.092,63	23.348,94	100.092,63	3,01	93,63	6.807,37
ASSISTÊNCIA COMUNITÁRIA	108.000,00	106.900,00	23.348,94	100.092,63	23.348,94	100.092,63	3,01	93,63	6.807,37
SAÚDE	850.000,00	820.459,21	192.009,92	816.951,31	192.009,92	816.951,31	24,59	99,57	3.507,90
ATENÇÃO BÁSICA	797.000,00	748.764,13	175.662,82	748.502,62	175.662,82	748.502,62	22,53	99,97	261,51
ASSISTÊNCIA HOSPITALAR E AMBULATORIAL	2.000,00	22.910,50	4.832,18	20.134,02	4.832,18	20.134,02	0,61	87,88	2.776,48
VIGILÂNCIA SANITÁRIA	28.000,00	32.261,10	7.638,04	32.161,37	7.638,04	32.161,37	0,97	99,69	99,73
VIGILÂNCIA EPIDEMIOLÓGICA	23.000,00	16.523,48	3.876,88	16.153,30	3.876,88	16.153,30	0,49	97,76	370,18
EDUCAÇÃO	1.623.000,00	1.703.180,00	379.933,58	1.664.628,70	379.933,58	1.664.628,70	50,10	97,74	38.551,30
ENSINO FUNDAMENTAL	1.256.000,00	1.274.980,00	289.114,83	1.266.238,99	289.114,83	1.266.238,99	38,11	99,31	8.741,01
EDUCAÇÃO INFANTIL	284.000,00	335.200,00	74.241,65	322.870,07	74.241,65	322.870,07	9,72	96,32	12.329,93
EDUCAÇÃO DE JOVENS E ADULTOS	1.000,00	1.000,00	0,00	0,00	0,00	0,00	0,00	0,00	1.000,00
EDUCAÇÃO ESPECIAL	82.000,00	92.000,00	16.577,10	75.519,64	16.577,10	75.519,64	2,27	82,09	16.480,36
CULTURA	6.000,00	6.000,00	1.105,52	4.035,89	1.105,52	4.035,89	0,12	67,26	1.964,11
DIFUSÃO CULTURAL	6.000,00	6.000,00	1.105,52	4.035,89	1.105,52	4.035,89	0,12	67,26	1.964,11
URBANISMO	218.000,00	220.500,00	46.623,59	209.189,94	46.623,59	209.189,94	6,30	94,87	11.310,06
INFRA-ESTRUTURA URBANA	77.000,00	77.000,00	15.249,88	68.085,33	15.249,88	68.085,33	2,05	88,42	8.914,67
SERVIÇOS URBANOS	141.000,00	143.500,00	31.373,71	141.104,61	31.373,71	141.104,61	4,25	98,33	2.395,39
GESTÃO AMBIENTAL	8.000,00	8.000,00	1.047,95	4.508,32	1.047,95	4.508,32	0,14	56,35	3.491,68
PRESERVAÇÃO E CONSERVAÇÃO AMBIENTAL	8.000,00	8.000,00	1.047,95	4.508,32	1.047,95	4.508,32	0,14	56,35	3.491,68
AGRICULTURA	45.000,00	46.000,00	10.098,29	45.407,01	10.098,29	45.407,01	1,37	98,71	592,99
EXTENSÃO RURAL	45.000,00	46.000,00	10.098,29	45.407,01	10.098,29	45.407,01	1,37	98,71	592,99
INDÚSTRIA	13.000,00	13.000,00	1.561,83	8.670,11	1.561,83	8.670,11	0,26	66,69	4.329,89
PROMOÇÃO INDUSTRIAL	13.000,00	13.000,00	1.561,83	8.670,11	1.561,83	8.670,11	0,26	66,69	4.329,89
TRANSPORTE	197.000,00	168.000,00	43.256,24	167.964,66	43.256,24	167.964,66	5,05	99,98	35,34
TRANSPORTE RODOVIÁRIO	197.000,00	168.000,00	43.256,24	167.964,66	43.256,24	167.964,66	5,05	99,98	35,34
DESPORTO E LAZER	28.000,00	28.000,00	6.188,81	27.312,22	6.188,81	27.312,22	0,82	97,54	687,78
DESPORTO COMUNITÁRIO	28.000,00	28.000,00	6.188,81	27.312,22	6.188,81	27.312,22	0,82	97,54	687,78




PREFEITURA MUNICIPAL DE PRUDENTÓPOLIS
RELATÓRIO RESUMIDO DA EXECUÇÃO ORÇAMENTARIA
DEMONSTRATIVO DA EXECUÇÃO DAS DESPESAS POR FUNÇÃO E SUBFUNÇÃO INTRA-ORÇAMENTÁRIAS
ORÇAMENTO FISCAL E DA SEGURIDADE SOCIAL
NOVEMBRO A DEZEMBRO DE 2014

Página: 2 / 2

LRF, Art. 52, inciso II, alínea "c" - Anexo II

FUNÇÃO / SUBFUNÇÃO	INICIAL	ATUALIZADA (a)	DESPESAS EMPENHADAS		DESPESAS LIQUIDADAS				Saldo a liquidar (a - e)
			No bimestre (b)	Até o bimestre (c)	No bimestre (d)	Até o bimestre (e)	% (e / total e)	% (e / a)	
TOTAL	3.519.000,00	3.490.339,21	770.583,83	3.322.870,47	770.583,83	3.322.870,47	100,00	95,20	167.468,74





PREFEITURA MUNICIPAL DE PRUDENTÓPOLIS
RELATÓRIO DE GESTÃO FISCAL
DEMONSTRATIVO DA DÍVIDA CONSOLIDADA LÍQUIDA
ORÇAMENTO FISCAL E DA SEGURIDADE SOCIAL
JANEIRO A DEZEMBRO DE 2014


LRF, Art 55, inciso I, alínea "b" - Anexo II

Página: 1 / 1

DÍVIDA CONSOLIDADA	SALDO EXERCÍCIO ANTERIOR	SALDO DO EXERCÍCIO DE 2014		
		até o 1º	até o 2º	até o 3º
DÍVIDA CONSOLIDADA - DC (I)	2.881.777,44	2.382.576,14	1.878.183,75	1.399.210,81
Dívida Mobiliária	0,00	0,00	0,00	0,00
Dívida Contratual	2.881.777,44	2.382.576,14	1.878.183,75	1.399.210,81
Dívida Interna	2.881.777,44	2.382.576,14	1.878.183,75	1.399.210,81
Dívida Externa	0,00	0,00	0,00	0,00
Precatórios posteriores a 05/05/2000 (inclusive)	0,00	0,00	0,00	0,00
Demais Dívidas	0,00	0,00	0,00	0,00
DEDUÇÕES (II)	3.875.728,51	8.672.844,85	9.690.237,43	6.468.136,11
Disponibilidade de Caixa Bruto	8.604.591,95	12.394.953,84	13.976.681,96	10.195.226,52
Demais Haveres Financeiros	464.226,23	1.587.496,70	4.407.732,88	292.015,22
(-) Restos a pagar processados (excetos precatórios)	(5.193.089,67)	(5.309.605,69)	(8.694.177,41)	(4.019.105,63)
DÍVIDA CONSOLIDADA LÍQUIDA (DCL) (III) = (I - II)	(993.951,07)	(6.290.268,71)	(7.812.053,68)	(5.068.925,30)
RECEITA CORRENTE LÍQUIDA - (RCL)	72.013.595,57	78.344.056,69	79.921.154,69	83.060.095,01
% da DC sobre a RCL (I/RCL)	4,00	3,04	2,35	1,68
% da DCL sobre a RCL (II/RCL)	5,38	11,07	12,12	7,79
LIMITE DEFINIDO PELA RESOLUÇÃO Nº 40, DE 2001, DO SENADO FEDERAL: (%)	120,00	120,00	120,00	120,00

DETALHAMENTO DA DÍVIDA CONTRATUAL	SALDO EXERCÍCIO ANTERIOR	SALDO DO EXERCÍCIO DE 2014		
		até o 1º	até o 2º	até o 3º
DÍVIDA CONTRATUAL (IV = V + VI + VII + VIII)	2.881.777,44	2.382.576,14	1.878.183,75	1.399.210,81
DÍVIDA DE PPP (V)	0,00	0,00	0,00	0,00
PARCELAMENTO DE DÍVIDAS (VI)	687.435,59	534.176,61	384.767,59	235.616,55
De Tributos	0,00	0,00	0,00	0,00
De Contribuições Sociais	687.435,59	534.176,61	384.767,59	235.616,55
Previdenciárias	687.435,59	534.176,61	384.767,59	235.616,55
Demais Contribuições Sociais	0,00	0,00	0,00	0,00
Do FGTS	0,00	0,00	0,00	0,00
Com Instituição Não Financeira	0,00	0,00	0,00	0,00
DÍVIDA COM INSTITUIÇÃO FINANCEIRA (VII)	2.194.341,85	1.848.399,53	1.493.416,16	1.163.594,26
Interna	2.194.341,85	1.848.399,53	1.493.416,16	1.163.594,26
Externa	0,00	0,00	0,00	0,00
DEMAIS DÍVIDAS CONTRATUAIS (VIII)	0,00	0,00	0,00	0,00

OUTROS VALORES INTEGRANTES DA DC	SALDO EXERCÍCIO ANTERIOR	SALDO DO EXERCÍCIO DE 2014		
		até o 1º	até o 2º	até o 3º
PRECATÓRIOS ANTERIORES A 05/05/2000	0,00	0,00	0,00	0,00
INSUFICIÊNCIA FINANCEIRA	0,00	0,00	0,00	0,00
DEPÓSITOS	78.735,75	3.356.929,86	5.648.398,29	9.721.703,53
RP NÃO-PROCESSADOS DE EXERCÍCIOS ANTERIORES	0,00	0,00	0,00	0,00
ANTECIPAÇÕES DE RECEITA ORÇAMENTÁRIA - ARO	0,00	0,00	0,00	0,00






PREFEITURA MUNICIPAL DE PRUDENTÓPOLIS
RELATÓRIO DE GESTÃO FISCAL
DEMONSTRATIVO DAS GARANTIAS E CONTRAGARANTIAS DE VALORES
ORÇAMENTO FISCAL E DA SEGURIDADE SOCIAL
JANEIRO A DEZEMBRO DE 2014

LRF, art. 55, inciso I, alínea "c" e art. 40, § 1º - Anexo III

Página: 1 / 1

GARANTIAS CONCEDIDAS	SALDO EXERCÍCIO ANTERIOR	SALDO DO EXERCÍCIO DE 2014		
		até o 1º	até o 2º	até o 3º
EXTERNAS (I)	0,00	0,00	0,00	0,00
Aval ou fiança em operações de crédito	0,00	0,00	0,00	0,00
Outras Garantias nos termos da LRF	-	-	-	-
INTERNAS (II)	0,00	0,00	0,00	0,00
Aval ou fiança em operações de crédito	0,00	0,00	0,00	0,00
Outras Garantias nos termos da LRF	-	-	-	-
TOTAL DAS GARANTIAS (I + II)	0,00	0,00	0,00	0,00
RECEITA CORRENTE LÍQUIDA - RCL	72.013.595,57	78.344.056,69	79.921.154,69	83.060.095,01
% do TOTAL DAS GARANTIAS sobre a RCL	0,00	0,00	0,00	0,00
LIMITE DEFINIDO POR RESOLUÇÃO DO SENADO FEDERAL - (%)	22,00	22,00	22,00	22,00

CONTRAGARANTIAS RECEBIDAS	SALDO EXERCÍCIO ANTERIOR	SALDO DO EXERCÍCIO DE 2014		
		até o 1º	até o 2º	até o 3º
GARANTIAS EXTERNAS (I)	0,00	0,00	0,00	0,00
Aval ou fiança em operação de crédito	0,00	0,00	0,00	0,00
Outras Garantias nos termos da LRF	-	-	-	-
GARANTIAS INTERNAS (II)	0,00	0,00	0,00	0,00
Aval ou fiança em operação de crédito	0,00	0,00	0,00	0,00
Outras Garantias nos termos da LRF	-	-	-	-
TOTAL CONTRAGARANTIAS (I + II)	0,00	0,00	0,00	0,00






PREFEITURA MUNICIPAL DE PRUDENTÓPOLIS
RELATÓRIO DE GESTÃO FISCAL
DEMONSTRATIVO DAS OPERAÇÕES DE CRÉDITO
ORÇAMENTO FISCAL E DA SEGURIDADE SOCIAL
JANEIRO A DEZEMBRO DE 2014

Página: 1 / 1

(LRF, art. 55, inciso I, alínea "d" r inciso III alínea "c")

OPERAÇÕES DE CRÉDITO	VALOR	
	No Quadrimestre de Referência	Até o Quadrimestre Referência
SUJEITAS AO LIMITE PARA FINS DE CONTRATAÇÃO (I)	0,00	0,00
Mobiliária	0,00	0,00
Interna	0,00	
Externa	0,00	
Contratual	0,00	0,00
Interna	0,00	0,00
Abertura de Créditos	0,00	
Aquisição Financiada de Bens e Arrendamento Mercantil Financeiro	0,00	0,00
Derivadas de PPP	0,00	
Demais aquisições financiadas	0,00	
Antecipação de Receita	0,00	0,00
Pela Venda e Termo de Bens e Serviços	0,00	
Demais Antecipações de Receita	0,00	
Assunção, Reconhecimento e Confissão de dívida (LRF, art. 29 1º)	0,00	
Outras Operações de Crédito	0,00	
Externa	0,00	
NÃO SUJEITAS AO LIMITE PARA FINS DE CONTRATAÇÃO (II)	0,00	0,00
Parcelamento de Dívidas	0,00	0,00
De Tributos	0,00	
De Contribuições Sociais	0,00	0,00
Previdenciárias	0,00	
Demais contribuições sociais	0,00	
Do FGTS	0,00	
Melhorias da Administração de Receitas e da Gestão fiscal, financeira e Patrimonial	0,00	
Programa de Iluminação Pública - RELUZ	0,00	

APURAÇÃO DO CUMPRIMENTO DOS LIMITES	VALOR	% SOBRE A RCL
RECEITAS CORRENTE LÍQUIDA - RCL	83.060.095,01	-
TOTAL CONSIDERADO PARA FINS DA APURAÇÃO DO CUMPRIMENTO DO LIMITE = (I)	0,00	0,00
LIMITE GERAL DEFINIDO POR RESOLUÇÃO DO SENADO FEDERAL PARA AS OPERAÇÕES DE CRÉDITO INTERNAS E EXTERNAS	13.289.615,20	16 %
OPERAÇÕES DE CRÉDITO POR ANTECIPAÇÃO DA RECEITA ORÇAMENTÁRIA	0,00	0,00
LIMITE DEFINIDO POR RESOLUÇÃO DO SENADO FEDERAL PARA AS OPERAÇÕES DE CRÉDITO POR ANTECIPAÇÃO DA RECEITA	5.814.206,65	7 %
TOTAL CONSIDERADO PARA CONTRATAÇÃO DE NOVAS OPERAÇÕES DE CRÉDITO (III) = (I + II)	0,00	0,00





PREFEITURA MUNICIPAL DE PRUDENTÓPOLIS
RELATÓRIO RESUMIDO DA EXECUÇÃO ORÇAMENTARIA
DEMONSTRATIVO DA RECEITA DE ALIENAÇÃO DE ATIVOS E APLICAÇÃO DOS RECURSOS
ORÇAMENTO FISCAL E DA SEGURIDADE SOCIAL
JANEIRO A DEZEMBRO DE 2014


Página: 1 / 1

LRF, Art. 53, § 1º, Inciso III - Anexo XIV

RECEITAS	PREVISÃO ATUALIZADA (a)	RECEITAS REALIZADAS (b)	SALDO A REALIZAR (a - b)
RECEITA DE CAPITAL	0,00	0,00	0,00
ALIENAÇÃO DE ATIVOS	0,00	0,00	0,00
Alienação de Bens Móveis	0,00	0,00	0,00
Alienação de Bens Imóveis	0,00	0,00	0,00
TOTAL	0,00	0,00	0,00

DESPESAS	DOTAÇÃO ATUALIZADA (c)	DESPESAS (d)	SALDO A REALIZAR (c - d)
Despesas de Capital	859,52	859,52	0,00
Investimentos	859,52	859,52	0,00
Inversões Financeiras	0,00	0,00	0,00
Amortização da Dívida	0,00	0,00	0,00
Despesas Correntes dos Regimes de Previdência	0,00	0,00	0,00
Regime Próprio dos Servidores Públicos	0,00	0,00	0,00
TOTAL	859,52	859,52	0,00

SALDO FINANCEIRO APLICAR	EXERCÍCIO ANTERIOR (e)	DO EXERCÍCIO (f)	SALDO ATUAL (e + f)
	812,15	(859,52)	(47,37)





PREFEITURA MUNICIPAL DE PRUDENTÓPOLIS
RELATÓRIO RESUMIDO DA EXECUÇÃO ORÇAMENTARIA
DEMONSTRATIVO DA RECEITA CORRENTE LÍQUIDA
ORÇAMENTO FISCAL E DA SEGURIDADE SOCIAL
JANEIRO A DEZEMBRO DE 2014

Página: 1 / 1

LRF, Art. 53, inciso I - Anexo III

ESPECIFICAÇÃO	EVOLUÇÃO DA RECEITA REALIZADA NOS ÚLTIMOS 12 MESES												TOTAL	Previsão atualiza 2014
	01/2014	02/2014	03/2014	04/2014	05/2014	06/2014	07/2014	08/2014	09/2014	10/2014	11/2014	12/2014		
RECEITAS CORRENTES (I)	7.530.356,05	8.212.941,67	6.394.207,00	9.155.802,83	7.753.509,68	6.598.126,32	7.316.461,01	6.841.762,14	6.725.283,70	7.250.944,18	7.984.704,65	11.107.589,64	92.871.688,87	92.371.884,22
Receita tributária	730.720,97	700.682,64	618.849,63	2.412.954,93	841.493,36	879.055,15	795.564,61	876.213,92	830.400,78	709.003,49	735.800,00	892.909,88	11.023.649,36	10.739.700,00
IPTU	21.345,36	12.543,55	46.261,77	1.469.907,79	142.013,61	96.790,96	95.336,40	90.304,96	94.138,38	22.078,43	16.721,28	18.909,48	2.126.351,97	2.121.000,00
ISS	345.754,64	389.096,53	373.421,83	340.943,58	445.893,37	435.317,93	365.966,59	431.967,45	418.826,71	381.056,25	420.721,88	376.675,44	4.725.642,20	4.517.900,00
ITBI	58.915,78	92.989,61	80.909,52	68.871,85	79.372,19	115.530,57	112.120,96	115.942,24	83.080,79	81.812,56	70.093,09	76.574,14	1.036.213,30	1.029.000,00
IRRF	203.736,27	116.569,43	20.498,83	224.951,27	5.223,58	119.328,56	116.058,43	120.599,22	123.526,92	121.404,55	122.663,31	317.447,05	1.612.007,42	1.494.500,00
Outras receitas tributárias	100.968,92	89.483,52	97.757,68	308.280,44	168.990,61	112.087,13	106.082,23	117.400,05	110.827,98	102.651,70	105.600,44	103.303,77	1.523.434,47	1.577.300,00
Receita de contribuições	90.905,54	97.480,87	101.831,71	168.816,61	109.315,86	111.674,82	104.276,77	113.985,39	106.632,75	108.608,28	109.674,51	107.590,06	1.330.793,17	1.353.000,00
Previdenciária	0,00	0,00	0,00	0,00	0,00	0,00	0,00	0,00	0,00	0,00	0,00	0,00	0,00	0,00
Outras contribuições	90.905,54	97.480,87	101.831,71	168.816,61	109.315,86	111.674,82	104.276,77	113.985,39	106.632,75	108.608,28	109.674,51	107.590,06	1.330.793,17	1.353.000,00
Receita patrimonial	43.610,96	51.746,08	60.037,58	67.875,33	73.220,92	71.269,93	90.735,48	78.775,43	78.244,18	81.805,47	68.917,90	77.482,69	843.721,95	821.735,21
Receita agropecuária	0,00	0,00	0,00	0,00	0,00	0,00	0,00	0,00	0,00	15,00	0,00	0,00	15,00	33.000,00
Receita industrial	1.500,00	1.212,50	1.805,00	1.250,00	1.194,50	2.237,50	2.609,00	1.933,50	2.692,00	2.190,50	2.262,00	2.443,50	23.330,00	30.000,00
Receita de serviços	0,00	8,25	0,00	8,55	6,15	8.067,00	25.340,85	7,35	11,25	44.185,15	88.983,10	178.490,00	345.107,65	362.795,00
Transferências correntes	6.588.757,08	7.300.875,83	5.541.459,14	6.405.079,31	6.650.481,72	5.463.537,57	6.160.923,77	5.705.171,20	5.613.863,04	6.225.193,34	6.661.685,45	9.798.918,55	78.115.946,00	76.906.554,01
Cota parte do FPM	2.697.647,97	2.880.693,48	1.708.813,15	1.950.322,51	2.599.044,53	1.949.115,63	1.674.043,71	2.033.678,30	1.782.689,07	1.684.824,75	2.230.081,01	3.586.875,69	26.777.829,80	25.939.626,26
Cota parte do ICMS	1.586.461,18	1.354.912,96	1.511.097,95	1.579.500,18	1.593.473,13	1.485.468,56	1.508.807,04	1.488.938,00	1.701.102,15	1.560.209,72	1.748.000,68	2.925.819,24	20.043.790,79	19.542.000,00
Cota parte do IPVA	181.368,14	906.753,06	341.154,31	258.884,32	238.217,92	194.935,13	217.083,10	117.964,94	95.709,66	64.745,44	61.423,28	83.467,48	2.761.706,78	2.756.000,00
Cota parte do ITR	7.102,86	648,00	715,47	327,79	416,67	550,79	200,86	608,76	20.580,75	59.573,34	8.985,96	11.782,53	111.493,78	119.000,00
Transferências da LC 87/1996	14.233,33	14.233,33	0,00	14.233,33	14.233,33	14.233,33	14.233,33	14.233,33	14.233,33	14.233,33	14.233,33	28.466,66	170.799,96	208.000,00
Transferências da LC 61/1989	28.300,69	23.967,51	23.419,35	25.536,79	27.775,43	26.454,64	27.177,14	28.013,63	26.362,28	28.231,77	32.418,51	31.987,62	329.645,36	355.000,00
Transferências do FUNDEF	1.211.631,51	1.354.572,87	1.090.724,16	1.163.445,14	1.236.579,06	1.093.803,12	1.084.390,88	1.071.388,16	1.087.081,43	1.139.565,35	1.222.422,74	1.892.866,54	14.648.470,96	13.811.000,00
Outras transferências correntes	862.011,40	765.094,62	865.534,75	1.412.829,25	940.741,65	698.976,37	1.634.987,71	950.346,08	886.104,37	1.673.809,64	1.344.119,94	1.237.652,79	13.272.208,57	14.175.927,75
Outras receitas correntes	74.861,50	60.935,50	70.223,94	99.818,10	77.797,17	62.284,35	137.010,53	65.675,35	93.439,70	79.942,95	317.381,69	49.754,96	1.189.125,74	2.125.100,00
(-)Renúncias/resstituições/descontos	0,00	0,00	0,00	0,00	0,00	0,00	0,00	0,00	0,00	0,00	0,00	0,00	0,00	0,00
DEDUÇÕES (II)	903.022,80	1.036.241,60	717.039,98	765.760,97	894.632,17	734.151,57	688.309,03	736.687,38	728.135,40	682.363,64	819.028,54	1.106.220,78	9.811.593,86	9.155.000,00
Contrib. plano previdência servidor	0,00	0,00	0,00	0,00	0,00	0,00	0,00	0,00	0,00	0,00	0,00	0,00	0,00	0,00
Servidor	0,00	0,00	0,00	0,00	0,00	0,00	0,00	0,00	0,00	0,00	0,00	0,00	0,00	0,00
Patronal	0,00	0,00	0,00	0,00	0,00	0,00	0,00	0,00	0,00	0,00	0,00	0,00	0,00	0,00
Compensação financ. entre regimes previd.	0,00	0,00	0,00	0,00	0,00	0,00	0,00	0,00	0,00	0,00	0,00	0,00	0,00	0,00
Dedução da receita para formação do FUNDEF	903.022,80	1.036.241,60	717.039,98	765.760,97	894.632,17	734.151,57	688.309,03	736.687,38	728.135,40	682.363,64	819.028,54	1.106.220,78	9.811.593,86	9.155.000,00
RECEITA CORRENTE LÍQUIDA (I-II)	6.627.333,25	7.176.700,07	5.677.167,02	8.390.041,86	6.858.877,51	5.863.974,75	6.628.151,98	6.105.074,76	5.997.148,30	6.568.580,54	7.165.676,11	10.001.368,86	83.060.095,01	83.216.884,22



PREFEITURA MUNICIPAL DE PRUDENTÓPOLIS
RELATÓRIO RESUMIDO DA EXECUÇÃO ORÇAMENTÁRIA
DEMONSTRATIVO DAS RECEITAS E DESPESAS COM MANUTENÇÃO E DESENVOLVIMENTO DO ENSINO -
ORÇAMENTO FISCAL E DA SEGURIDADE SOCIAL
NOVEMBRO A DEZEMBRO DE 2014

Lei 9.394/96, Art. 72 - Anexo X

Página: 1 / 3

RECEITAS DE ENSINO					
RECEITA RESULTANTE DE IMPOSTOS (Caput do art. 212 da constituição)	PREVISÃO INICIAL	PREVISÃO ATUALIZADA (a)	RECEITAS REALIZADAS		% (c)=(b/a)
			No bimestre	Até bimestre	
1 - RECEITA DE IMPOSTOS	7.890.000,00	10.201.100,00	1.484.863,72	10.002.594,32	98,05
1.1 - Receitas resultantes do imposto sobre a propriedade predial e territorial urbana - IPTU	1.875.000,00	2.652.000,00	64.167,57	2.359.101,22	88,96
1.1.1 - IPTU	1.398.000,00	2.121.000,00	35.630,76	2.126.351,97	100,25
1.1.2 - Multas, juros de mora e outros encargos do IPTU	7.000,00	38.000,00	6.560,49	44.511,40	117,14
1.1.3 - Dívida ativa do IPTU	408.000,00	408.000,00	10.485,76	94.806,27	23,24
1.1.4 - Multas, juros de mora, atualização monetária e outros encargos da dívida ativa do IPTU	62.000,00	85.000,00	11.490,56	93.431,58	109,92
1.1.5 - (-) Deduções da receita do IPTU	0,00	0,00	0,00	0,00	0,00
1.2 - Receita resultante do imposto sobre transmissão inter vivos - ITBI	647.000,00	1.063.000,00	153.401,73	1.061.367,81	99,85
1.2.1 - ITBI	623.000,00	1.029.000,00	146.667,23	1.036.213,30	100,70
1.2.2 - Multas, juros de mora e outros encargos do ITBI	2.000,00	6.000,00	1.666,34	7.384,49	123,07
1.2.3 - Dívida ativa do ITBI	21.000,00	21.000,00	1.280,00	7.139,65	34,00
1.2.4 - Multas, juros de mora, atualização monetária e outros encargos da dívida ativa do ITBI	1.000,00	7.000,00	3.788,16	10.630,37	151,86
1.2.5 - (-) Deduções da receita do ITBI	0,00	0,00	0,00	0,00	0,00
1.3 - Receita resultante do imposto sobre serviços de qualquer natureza - ISS	4.411.000,00	4.991.600,00	827.184,06	4.970.117,87	99,57
1.3.1 - Imposto sobre serviços de qualquer natureza - ISS	3.993.000,00	4.517.900,00	797.397,32	4.725.642,20	104,60
1.3.2 - Multas, juros de mora e outros encargos do ISS	5.000,00	16.700,00	8.171,34	20.699,24	123,95
1.3.3 - Dívida ativa do ISS	372.000,00	372.000,00	12.108,49	129.207,29	34,73
1.3.4 - Multas, juros de mora, atualização monetária e outros encargos da dívida ativa do ISS	41.000,00	85.000,00	9.506,91	94.569,14	111,26
1.3.5 - (-) Deduções da receita do ISS	0,00	0,00	0,00	0,00	0,00
1.4 - Receita resultante do imposto de renda retido na fonte - IRRF	957.000,00	1.494.500,00	440.110,36	1.612.007,42	107,86
1.4.1 - IRRF	957.000,00	1.494.500,00	440.110,36	1.612.007,42	107,86
1.4.2 - Multas, juros de mora e outros encargos do IRRF	0,00	0,00	0,00	0,00	0,00
1.4.3 - Dívida ativa do IRRF	0,00	0,00	0,00	0,00	0,00
1.4.4 - Multas, juros de mora, atualização monetária e outros encargos da dívida ativa do IRRF	0,00	0,00	0,00	0,00	0,00
1.4.5 - (-) Deduções da receita do IRRF	0,00	0,00	0,00	0,00	0,00
1.5 - Receita resultante do imposto de renda retido na fonte - ITR	0,00	0,00	0,00	0,00	0,00
1.5.1 - ITR	0,00	0,00	0,00	0,00	0,00
1.5.2 - Multas, juros de mora e outros encargos do ITR	0,00	0,00	0,00	0,00	0,00
1.5.3 - Dívida ativa do ITR	0,00	0,00	0,00	0,00	0,00
1.5.4 - Multas, juros de mora, atualização monetária e outros encargos da dívida ativa do ITR	0,00	0,00	0,00	0,00	0,00
1.5.5 - (-) Deduções da receita do ITR	0,00	0,00	0,00	0,00	0,00
2 - RECEITAS DE TRANSFERÊNCIAS CONTITUCIONAIS E LEGAIS	46.837.000,00	48.919.626,26	10.763.541,99	50.195.266,47	102,61
2.1 - Cota-parte FPM	24.548.000,00	25.939.626,26	5.816.956,70	26.777.829,80	103,23
2.1.1 - Parcela referenda à CF. art. 159, I, alínea 'b'	23.499.000,00	24.810.626,26	4.679.661,62	25.640.534,72	103,34
2.1.2 - Parcela referenda à CF. art. 159, I, alínea 'd'	1.049.000,00	1.129.000,00	1.137.295,08	1.137.295,08	100,73
2.2 - Cota-parte ICMS	19.072.000,00	19.542.000,00	4.673.819,92	20.043.790,79	102,57
2.3 - ICMS-Desoneração - LC. nº 87/1996	208.000,00	208.000,00	42.699,99	170.799,96	82,12
2.4 - Cota-parte IPI-Exportação	335.000,00	355.000,00	64.406,13	329.645,36	92,86
2.5 - Cota-parte ITR	103.000,00	119.000,00	20.768,49	111.493,78	93,69
2.6 - Cota-parte IPVA	2.571.000,00	2.756.000,00	144.890,76	2.761.706,78	100,21
2.7 - Cota-parte IOF-Ouro (100 %)	0,00	0,00	0,00	0,00	0,00
3 - TOTAL DA RECEITA BRUTA DE IMPOSTOS (1+2)	54.727.000,00	59.120.726,26	12.248.405,71	60.197.860,79	101,82

RECEITAS ADICIONAIS PARA FINANCIAMENTO DO ENSINO	PREVISÃO INICIAL	PREVISÃO ATUALIZADA (a)	RECEITAS REALIZADAS		% (c)=(b/a)
			No bimestre	Até bimestre	
4 - RECEITA DA APLICAÇÃO FINANCEIRA DE OUTROS RECURSOS VINCULADOS AO ENSINO	0,00	0,00	1.946,76	19.169,41	0,00
5 - RECEITAS DE TRANSFERÊNCIAS DO FNDE	0,00	0,00	817.908,33	3.672.010,70	0,00
5.1 - Transferências do salário-educação	0,00	0,00	232.770,90	1.390.256,04	0,00
5.2 - Outras transferências do FNDE	0,00	0,00	584.181,32	2.268.490,22	0,00
5.3 - Aplicação financeira dos recursos do FNDE	0,00	0,00	956,11	13.264,44	0,00
6 - RECEITAS DE TRANSFERÊNCIAS DE CONVÊNIOS	0,00	0,00	224.917,10	2.530.673,27	0,00
6.1 - Transferências de convênios	0,00	0,00	201.034,30	2.413.549,59	0,00
6.2 - Aplicação financeira dos recursos de convênios	0,00	0,00	23.882,80	117.123,68	0,00
7 - RECEITAS DE OPERAÇÕES DE CRÉDITO	0,00	0,00	0,00	0,00	0,00
8 - OUTRAS RECEITAS PARA FINANCIAMENTO DO ENSINO	0,00	0,00	0,00	0,00	0,00
9 - TOTAL DAS RECEITAS ADICIONAIS PARA FINANCIAMENTO DO ENSINO (4+5+6+7+8)	0,00	0,00	1.044.772,19	6.221.853,38	0,00



PREFEITURA MUNICIPAL DE PRUDENTÓPOLIS
RELATÓRIO RESUMIDO DA EXECUÇÃO ORÇAMENTÁRIA
DEMONSTRATIVO DAS RECEITAS E DESPESAS COM MANUTENÇÃO E DESENVOLVIMENTO DO ENSINO -
ORÇAMENTO FISCAL E DA SEGURIDADE SOCIAL
NOVEMBRO A DEZEMBRO DE 2014

Lei 9.394/96, Art. 72 - Anexo X

Página: 3 / 3


DESPESAS COM AÇÕES TÍPICAS DE MANUTENÇÃO E DESENVOLVIMENTO DO ENSINO	DOTAÇÃO INICIAL	DOTAÇÃO ATUALIZADA (d)	DESPESAS LIQUIDADAS			
			LIQUIDADAS		INSCRITAS EM RESTO A PAGAR NÃO PROCESSADOS	% (g)=((e+f)/d) x100
			No bimestre	Até bimestre (e)		
28 - OUTRAS	0,00	0,00	0,00	0,00	26.337,44	0,00
29 - TOTAL DAS DESPESAS COM AÇÕES TÍPICAS DE MDE	18.663.320,00	21.076.524,98	4.575.858,25		20.284.400,71	96,24

DEDUÇÕES/ADIÇÕES CONSIDERADAS PARA FINS DE LIMITE CONSTITUCIONAL	Valor
30 - RESULTADO LÍQUIDO DAS TRANSFERÊNCIAS DO FUNDEB = (12)	4.836.877,10
31 - DESPESAS CUSTEADAS COM A COMPLEMENTAÇÃO DO FUNDEB NO EXERCÍCIO	(754.262,78)
32 - RECEITA DE APLICAÇÃO FINANCEIRA DOS RECURSOS DO FUNDEB ATÉ O BIMESTRE = (50h)	0,00
33 - DESPESAS VINCULADAS AO SUPERÁVIT FINANCEIRO DO ACRÉSCIMO E DA COMPLEMENTAÇÃO DO FUNDEB DO EXERCÍCIO ANTERIOR	347.777,39
34 - DESPESAS VINCULADAS AO SUPERÁVIT FINANCEIRO DO EXERCÍCIO ANTERIOR DE OUTROS RECURSOS DE IMPOSTOS	(77.870,83)
35 - RESTOS A PAGAR INSCRITOS NO EXERCÍCIO SEM DISPONIBILIDADE FINANCEIRA DE RECURSOS DE IMPOSTOS VINCULADOS AO ENSINO	0,00
36 - CANCELAMENTO, NO EXERCÍCIO, DE RAP INSCRITOS COM DISP. FINANCEIRA DE RECURSOS DE IMPOSTOS VINCULADOS AO ENSINO	47.522,67
37 - TOTAL DAS DEDUÇÕES/ADIÇÕES CONSIDERADAS PARA FINS DE LIMITE CONSTITUCIONAL (30+31+32+33+34+35+36)	4.400.043,55
38 - TOTAL DAS DESPESAS PARA FINS DE LIMITE (23+24-37)	15.258.994,25
39 - MÍNIMO DE 25% DAS RECEITAS RESULTANTES DE IMPOSTOS EM MDE (38/3) X 100 %	25,35

OUTRAS INFORMAÇÕES PARA CONTROLE						
OUTRAS DESPESAS CUSTEADAS COM RECEITAS ADICIONAIS PARA FINANCIAMENTO DO ENSINO	DOTAÇÃO INICIAL	DOTAÇÃO ATUALIZADA (d)	DESPESAS LIQUIDADAS			
			LIQUIDADAS		INSCRITAS EM RESTO A PAGAR NÃO PROCESSADOS	% (g)=((e+f)/d) x100
			No bimestre	Até bimestre (e)		
40 - DESPESAS CUSTEADAS COM APL FINAN DE OUTROS RECURSOS DE IMP	0,00	0,00	0,00	0,00	0,00	0,00
41 - DESPESAS CUSTEADAS COM A CONTRIBUIÇÃO SOCIAL DO SALÁRIO-	1.263.000,00	1.423.000,00	353.953,82	1.380.762,86	0,00	97,03
42 - DESPESAS CUSTEADAS COM OPERAÇÕES DE CRÉDITO	0,00	0,00	0,00	0,00	0,00	0,00
43 - DESPESAS CUSTEADAS COM OUTRAS RECEITAS PARA FINANCIAMENTO	3.432.000,00	4.695.635,34	1.010.003,07	3.972.513,89	227.750,18	89,45
44 - TOTAL OUTRAS DESP CUSTEADAS COM REC ADICIONAIS PARA FINAN	4.695.000,00	6.118.635,34	1.363.956,89		5.581.026,93	91,21
45 - TOTAL GERAL DAS DESPESAS COM MDE (29+44)	23.358.320,00	27.195.160,32	5.939.815,14		25.865.427,64	95,11

RESTOS A PAGAR INSCRITOS COM DISPONIBILIDADE FINANCEIRA DE RECURSOS DE IMPOSTOS VINCULADOS	SALDO ATÉ BIMESTRE	CANCELADOS EM 2014
46 - RESTOS A PAGAR DE DESPESAS COM MANUTENÇÃO E DESENVOLVIMENTO DO ENSINO	(47.522,67)	47.522,67

FLUXO FINANCEIRO DOS RECURSOS DO FUNDEB	Valor
47 - SALDO FINANCEIRO DO FUNDEB EM 31/12/2013	1.270.604,16
48 - (+) INGRESSOS DE RECURSOS DO FUNDEB ATÉ O BIMESTRE	14.648.470,96
49 - (-) PAGAMENTOS EFETUADOS ATÉ O BIMESTRE	14.142.334,27
50 - (+) RECEITA DE APLICAÇÃO FINANCEIRA DOS RECURSOS DO FUNDEB ATÉ O BIMESTRE	0,00
51 - SALDO FINANCEIRO DO FUNDEB NO EXERCÍCIO ATUAL	1.776.740,85






PREFEITURA MUNICIPAL DE PRUDENTÓPOLIS
RELATÓRIO RESUMIDO DA EXECUÇÃO ORÇAMENTARIA
DEMONSTRATIVO DAS RECEITAS DE OPERAÇÕES DE CRÉDITO E DESPESAS DE CAPITAL
ORÇAMENTO FISCAL E DA SEGURIDADE SOCIAL
JANEIRO A DEZEMBRO DE 2014

Página: 1 / 1

LRF, Art. 53, § 1º, Inciso I - Anexo XI

RECEITAS	PREVISÃO ATUALIZADA (a)	RECEITAS REALIZADAS		Saldo a Realizar (a - b)
		No Bimestre	Até o Bimestre (b)	
RECEITAS DE OPERAÇÕES DE CRÉDITO(I)	0,00	0,00	0,00	0,00

DESPESAS	DOTAÇÃO ATUALIZADA (a)	DESPESAS EMPENHADAS		Saldo a Realizar (a - b)
		No Bimestre	Até o Bimestre (b)	
DESPESAS DE CAPITAL	7.278.677,30	637.779,89	6.660.466,26	618.211,04
(-) Incentivos Fiscais a Contribuinte	0,00	0,00	0,00	0,00
(-) Incentivos Fiscais a Contribuinte por Instituições	0,00	0,00	0,00	0,00
DESPESA DE CAPITAL LÍQUIDA (II)	7.278.677,30	637.779,89	6.660.466,26	618.211,04
APURAÇÃO DE REGRA DE OURO (I - II)	(7.278.677,30)	(637.779,89)	(6.660.466,26)	(618.211,04)






PREFEITURA MUNICIPAL DE PRUDENTÓPOLIS
RELATÓRIO RESUMIDO DA EXECUÇÃO ORÇAMENTARIA
DEMONSTRATIVO DOS RESTOS A PAGAR POR PODER E ORGÃO
ORÇAMENTO FISCAL E DA SEGURIDADE SOCIAL
NOVEMBRO A DEZEMBRO DE 2014

Página: 1 / 1

LRF, art. 53, inciso V - Anexo IX

PODER / ORGÃO	RESTOS A PAGAR PROCESSADOS					RESTOS A PAGAR NÃO PROCESSADOS			
	Inscritos		Cancelados	Pagos	A Pagar	Inscritos em 31 de dezembro de 2013	Cancelados	Pagos	A Pagar
	Exercícios anteriores	Em 31 de dezembro de							
EXECUTIVO									
Prefeitura Municipal de Prudentópolis	1.049.016,32	3.928.643,47	439.583,64	3.595.525,22	942.550,93	215.429,88	40.307,04	133.771,34	41.351,50
GOVERNO MUNICIPAL	4.058,26	76.879,32	0,00	76.879,32	4.058,26	0,00	0,00	0,00	0,00
SECRETARIA DE ADMINISTRAÇÃO	210.304,12	136.276,72	786,00	136.967,52	208.827,32	8.259,30	7.397,80	575,00	286,50
SECRETARIA DE FINANÇAS	18.056,63	80.743,62	0,00	83.348,62	15.451,63	0,00	0,00	0,00	0,00
SECRETARIA DE EDUCAÇÃO	111.785,73	1.498.941,37	37.712,67	1.465.860,98	107.153,45	74.947,09	13.322,19	23.299,90	38.325,00
SECRETARIA DE INDÚSTRIA, COMÉRCIO E	4.718,13	13.932,23	22,80	14.007,43	4.620,13	47,50	0,00	47,50	0,00
SECRETARIA DE ESPORTES E RECREAÇÃO	16.907,99	40.595,83	0,00	40.595,83	16.907,99	0,00	0,00	0,00	0,00
SECRETARIA DE SAÚDE	254.522,67	1.106.356,28	315.700,35	897.690,08	147.488,52	19.233,80	5.339,51	11.154,29	2.740,00
SECRETARIA DE ASSISTÊNCIA SOCIAL	133.289,27	108.869,31	0,00	108.869,31	133.289,27	24.478,58	11.938,14	12.540,44	0,00
SECRETARIA DE TRANSPORTES E INFRAESTRUTURA	225.098,06	787.727,65	85.264,66	692.652,99	234.908,06	86.722,94	2.309,40	84.413,54	0,00
SECRETARIA DE AGRICULTURA	48.866,85	41.966,97	0,00	42.132,97	48.700,85	280,67	0,00	280,67	0,00
SECRETARIA DE MEIO AMBIENTE	19.760,45	12.799,89	0,00	12.965,89	19.594,45	1.460,00	0,00	1.460,00	0,00
SECRETARIA DE TURISMO	1.648,16	8.486,81	97,16	8.486,81	1.551,00	0,00	0,00	0,00	0,00
SECRETARIA DE PLANEJAMENTO E OBRAS	0,00	15.067,47	0,00	15.067,47	0,00	0,00	0,00	0,00	0,00
TOTAL	1.049.016,32	3.928.643,47	439.583,64	3.595.525,22	942.550,93	215.429,88	40.307,04	133.771,34	41.351,50





PREFEITURA MUNICIPAL DE PRUDENTÓPOLIS
RELATÓRIO RESUMIDO DA EXECUÇÃO ORÇAMENTÁRIA
DEMONSTRATIVO SIMPLIFICADO DO RELATÓRIO RESUMIDO DA EXECUÇÃO ORÇAMENTÁRIA
ORÇAMENTO FISCAL E DA SEGURIDADE SOCIAL
JANEIRO A DEZEMBRO DE 2014

LRF, Art. 48 - Anexo XVII

Página: 1 / 1

BALANÇO ORÇAMENTÁRIO		No Bimestre	Até o Bimestre		
Previsão Inicial da Receita		0,00	72.800.000,00		
Previsão Atualizada da Receita		0,00	85.477.434,23		
Receitas Realizadas		17.167.044,97	86.046.558,22		
Déficit Orçamentário		0,00	0,00		
Saldos de Exercícios Anteriores			0,00		
Dotação Inicial		0,00	72.800.000,00		
Créditos Adicionais			15.451.427,55		
Dotação Atualizada		0,00	88.251.427,55		
Despesas Empenhadas		14.384.903,74	81.227.351,38		
Despesas Liquidadas		16.352.344,19	80.870.574,65		
Superávit Orçamentário		2.782.141,23	4.819.206,84		
DESPESAS POR FUNÇÃO / SUBFUNÇÃO		No Bimestre	Até o Bimestre		
Despesas Empenhadas		14.384.903,74	81.227.351,38		
Despesas Liquidadas		16.352.344,19	80.870.574,65		
RECEITA CORRENTE LÍQUIDA - RCL		No Bimestre	Até o Bimestre		
Receita Corrente Líquida		17.167.044,97	83.060.095,01		
RECEITAS / DESPESAS DOS REGIMES DE PREVIDÊNCIA		No Bimestre	Até o Bimestre		
Regime Próprio de Previdência Social dos Servidores Públicos					
Receitas Previdenciárias (IV)					
Despesas Previdenciárias (V)					
Resultado Previdenciário (IV - V)					
RESULTADO NOMINAL E PRIMÁRIO		Meta fixada no anexo de	Resultado apurado até o	% em relação a meta (b/a)	
Resultado Nominal		0,00	(4.417.648,19)	0,00 %	
Resultado Primário		0,00	5.804.577,86	0,00 %	
MOVIMENTAÇÃO DOS RESTOS A PAGAR		Inscrição	Cancelamento até	Pagamento até o bimestre	Saldo
RESTOS A PAGAR PROCESSADOS					
Poder Executivo		0,00	0,00	0,00	0,00
Poder Legislativo		4.977.659,79	439.583,64	3.595.525,22	942.550,93
RESTOS A PAGAR NÃO-PROCESSADOS					
Poder Executivo		0,00	0,00	0,00	0,00
Poder Legislativo		215.429,88	40.307,04	133.771,34	41.351,50
TOTAL		5.193.089,67	479.890,68	3.729.296,56	983.902,43
DESPESAS COM MANUTENÇÃO E DESENVOLVIMENTO DO ENSINO - MDE		Valor apurado até o bimestre	Limites constitucionais anuais		
			% Mínimo a aplicar no exercício	% Aplicado até o bimestre	
Mínimo Anual de 25% dos Impostos na Manutenção e Desenvolvimento do Ensino - MDE		15.258.994,25	25% / 18%	25,35 %	
Mínimo Anual de 60% do FUNDEB na Remuneração do Magistério com Educação Infantil e Ensino		10.148.330,96	60%	68,54 %	
RECEITAS DE OPERAÇÕES DE CRÉDITO E DESPESAS DE CAPITAL		Valor apurado até o bimestre	Saldo a realizar		
Receita de Operações de Crédito					
Despesa de Capital Líquida					
PROJEÇÃO ATUARIAL DOS REGIMES DE PREVIDÊNCIA		Exercício em Referência	10º Exercício	20º Exercício	35º Exercício
Regime Próprio de Previdência Social dos Servidores Públicos					
Receitas Previdenciárias (IV)					
Despesas Previdenciárias (V)					
Resultado Previdenciário (IV - V)					
RECEITA DA ALIENAÇÃO DE ATIVOS E APLICAÇÃO DOS RECURSOS		Valor apurado até o bimestre	Saldo a realizar		
Receita de Capital Resultante da Alienação de Ativos					
Aplicação dos Recursos da Alienação de Ativos					
DESPESAS COM AÇÕES E SERVIÇOS PÚBLICOS DE SAÚDE		Valor apurado até o bimestre	Limites constitucionais anuais		
			% Mínimo a aplicar no exercício	% Aplicado até o bimestre	
Despesas Próprias com Ações e Serviços Públicos de Saúde		12.790.344,16	15%	21,66 %	
DESPESAS DE CARÁTER CONTINUADO DERIVADAS DE PPP		Valor apurado no Exercício Corrente			
Total das Despesas/RCL (%)					



PREFEITURA MUNICIPAL DE PRUDENTÓPOLIS
RELATÓRIO RESUMIDO DA EXECUÇÃO ORÇAMENTÁRIA
DEMONSTRATIVO DAS DESPESAS COM AÇÕES E SERVIÇOS PÚBLICOS DE SAÚDE
ORÇAMENTO FISCAL E DA SEGURIDADE
JANEIRO A DEZEMBRO DE 2014

Página: 1 / 2

ADCT. Art. 77 - Anexo XVI

RECEITAS	Previsão inicial	Previsão atualizada (a)	RECEITAS REALIZADAS	
			Até o bimestre (b)	% (b/a)
RECEITAS DE IMPOSTOS E TRANSFERÊNCIAS CONSTITUCIONAIS E LEGAIS (I)	53.678.000,00	57.991.726,26	59.060.565,71	101,84
Impostos líquidos	6.971.000,00	9.162.400,00	9.500.214,89	103,69
Impostos	6.971.000,00	9.162.400,00	9.500.214,89	103,69
(-)Deduções da Receita de Impostos	0,00	0,00	0,00	0,00
Multas, juros de mora e dívida ativa dos impostos líquidos	919.000,00	1.038.700,00	502.379,43	48,37
Multas, juros de mora e dívida ativa dos impostos	919.000,00	1.038.700,00	502.379,43	48,37
(-)Deduções da Receita de Multas, Juros e Dívida Ativa dos Impostos	0,00	0,00	0,00	0,00
Receitas de transferências constitucionais e legais	45.788.000,00	47.790.626,26	49.057.971,39	102,65
Da união	23.810.000,00	25.137.626,26	25.922.828,46	103,12
Do estado	21.978.000,00	22.653.000,00	23.135.142,93	102,13
TRANSFERÊNCIAS DE RECURSOS DO SISTEMA ÚNICO DE SAÚDE-SUS(II)	3.948.000,00	5.708.579,51	5.255.702,60	92,07
Da união para o município	3.798.000,00	5.228.579,51	5.093.755,17	97,42
Do estado para o município	150.000,00	480.000,00	161.947,43	33,74
Demais municípios para o município	0,00	0,00	0,00	0,00
Outras receitas do SUS	0,00	0,00	0,00	0,00
RECEITAS DE OPERAÇÕES DE CRÉDITO VINCULADAS À SAÚDE(III)	0,00	0,00	0,00	0,00
OUTRAS RECEITAS ORÇAMENTÁRIAS LÍQUIDAS	15.174.000,00	21.777.128,46	21.730.289,91	99,78
Outras Receitas Orçamentárias	24.329.000,00	30.932.128,46	31.541.883,77	101,97
(-)Deduções de Outras Receitas Orçamentárias	0,00	0,00	0,00	0,00
(-)Dedução Para o Fundeb	9.155.000,00	9.155.000,00	9.811.593,86	107,17
TOTAL	72.800.000,00	85.477.434,23	86.046.558,22	100,67

DESPESAS COM SAÚDE	Dotação inicial	Dotação atualizada	DESPESAS EXECUTADAS		
			Liquidadas até o bimestre (d)	Inscritas em restos a pagar não processados (d)	% (d/c)
DESPESAS CORRENTES	14.948.000,00	17.897.393,03	17.284.568,80	8.207,68	96,58
Pessoal e encargos sociais	10.631.000,00	11.552.300,00	11.347.263,26	0,00	98,23
Juros e encargos da dívida	0,00	0,00	0,00	0,00	0,00
Outras despesas correntes	4.317.000,00	6.345.093,03	5.937.305,54	8.207,68	93,57
DESPESAS DE CAPITAL	77.000,00	1.062.370,21	988.222,28	63.641,11	93,02
Investimentos	77.000,00	1.062.370,21	988.222,28	63.641,11	93,02
Inversões financeiras	0,00	0,00	0,00	0,00	0,00
Amortização da dívida	0,00	0,00	0,00	0,00	0,00
TOTAL	15.025.000,00	18.959.763,24	18.272.791,08	71.848,79	96,38

DESPESAS PRÓPRIAS COM AÇÕES E SERVIÇOS PÚBLICOS DE SAÚDE	Dotação inicial	Dotação atualizada	DESPESAS EXECUTADAS		
			Liquidadas até o bimestre (e)	Inscritas em restos a pagar não processados (e)	% (e/v)
DESPESAS COM SAÚDE (V) = (IV)	15.025.000,00	18.959.763,24	18.272.791,08	71.848,79	100,00
(-)DESPESAS COM INATIVOS E PENSIONISTAS	5.000,00	3.300,00	3.156,48	0,00	0,02
(-)DESPESAS CUSTEADAS COM RECURSOS VINCULADOS À SAÚDE	3.948.000,00	5.793.573,30	5.485.996,73	65.142,50	29,91
Recursos de transferências do sistema único de saúde - SUS	3.926.000,00	5.021.603,09	4.778.313,29	1.501,39	26,05
Recursos de operações de crédito	0,00	0,00	0,00	0,00	0,00
Outros recursos	22.000,00	771.970,21	707.683,44	63.641,11	3,86
(-)RESTO A PAGAR INSCRITOS SEM DISPONIBILIDADE DE RECURSOS	0,00	0,00	0,00	0,00	0,00
TOTAL	11.072.000,00	13.162.889,94	12.783.637,87	6.706,29	69,96

CONTROLE DE RESTOS A PAGAR INSCRITOS EM EXERCÍCIOS ANTERIORES VINCULADOS A SAÚDE	RESTOS A PAGAR	
	Inscritos em exerc.	Cancelados em 2012 (h)
RESTOS A PAGAR DE DESPESAS PRÓPRIAS COM AÇÕES E SERVIÇOS PÚBLICOS DE SAÚDE	0,00	0,00

PARTICIPAÇÃO DAS DESPESAS COM AÇÕES E SERVIÇOS PÚBLICOS DE SAÚDE NA RECEITA LÍQUIDA DE IMPOSTOS E TRANSFERÊNCIAS CONSTITUCIONAIS E LEGAIS - LIMITE CONSTITUCIONAL [(V - VI) / I]	21,66
---	--------------




PREFEITURA MUNICIPAL DE PRUDENTÓPOLIS
RELATÓRIO RESUMIDO DA EXECUÇÃO ORÇAMENTÁRIA
DEMONSTRATIVO DAS DESPESAS COM AÇÕES E SERVIÇOS PÚBLICOS DE SAÚDE
ORÇAMENTO FISCAL E DA SEGURIDADE
JANEIRO A DEZEMBRO DE 2014

Página: 2 / 2

ADCT. Art. 77 - Anexo XVI

DESPESAS COM SAÚDE (Por Subfunção)	Dotação inicial	Dotação atualizada	DESPESAS EXECUTADAS		
			Liquidadas até o bimestre (g)	Inscritas em restos a pagar não processados (g)	% (g/total g)
Atenção básica	11.644.000,00	15.159.344,54	14.777.984,34	71.373,14	80,87
Assistência hospitalar e ambulatorial	2.519.000,00	3.012.019,02	2.757.403,15	206,55	15,09
Suporte profilático e terapêutico	0,00	0,00	0,00	0,00	0,00
Vigilância sanitária	446.000,00	388.108,61	346.540,40	0,00	1,90
Vigilância epidemiológica	416.000,00	400.291,07	390.863,19	269,10	2,14
Alimentação e nutrição	0,00	0,00	0,00	0,00	0,00
Outras subfunções	0,00	0,00	0,00	0,00	0,00
TOTAL	15.025.000,00	18.959.763,24	18.272.791,08	71.848,79	100,00





PREFEITURA MUNICIPAL DE PRUDENTÓPOLIS
RELATÓRIO DE GESTÃO FISCAL
DEMONSTRATIVO SIMPLIFICADO DO RELATÓRIO DE GESTÃO FISCAL
ORÇAMENTO FISCAL E DA SEGURIDADE
JANEIRO A DEZEMBRO DE 2014

Página: 1 / 1

LRF, Art. 48 - Anexo VII


DESPESA COM PESSOAL	VALOR	% SOBRE A RCL
Despesa total com pessoal - DTP	676.822,54	83.060.095,01
Limite máximo (incisos I, II e III, art. 20 da LRF)	46,97	54,00
Limite prudencial (§ único, art. 22 da LRF)	44.852.451,31	51,30

DÍVIDA	VALOR	% SOBRE A RCL
Dívida consolidada líquida	0,00	0,00
Limite definido por resolução do senado federal	0,00	0,00

GARANTIA DE VALORES	VALOR	% SOBRE A RCL
Total das garantias de valores	0,00	0,00
Limite definido por resolução do senado federal	18.273.220,90	22,00

OPERAÇÕES DE CRÉDITO	VALOR	% SOBRE A RCL
Operações de crédito internas e externas	0,00	0,00
Operações de crédito por antecipação da receita	0,00	0,00
Limite definido pelo senado federal para operações de crédito internas e externas	13.289.615,20	16,00
Limite definido pelo senado federal para operações de crédito por antecipação da receita	5.814.206,65	7,00

RESTO A PAGAR	INSCRIÇÃO EM RESTOS A PAGAR NÃO	SUFICIÊNCIA ANTES DA INSCRIÇÃO EM RESTOS A PAGAR NÃO
Valor apurado nos demonstrativos respectivos	0,00	0,00




PREFEITURA MUNICIPAL DE PRUDENTÓPOLIS
RELATÓRIO RESUMIDO DA EXECUÇÃO ORÇAMENTÁRIA
DEMONSTRATIVO DA PROJEÇÃO ATUARIAL DO REGIME PRÓPRIO DE
PREVIDÊNCIA SOCIAL DOS SERVIDORES PÚBLICOS
ORÇAMENTO DA SEGURIDADE SOCIAL
FUNDO PREVIDENCIÁRIO
2013 a 2088

RREO – Anexo 10 (LRF art. 53, § 1º, inciso II)

R\$ 1,00

ANO	RECEITAS PREVIDENCIÁRIAS (a)	DESPESAS PREVIDENCIÁRIAS (b)	RESULTADO PREVIDENCIÁRIO (c) = (a-b)	SALDO FINANCEIRO DO EXERCÍCIO (d) = (d "anterior" + c)
2013	-	-	-	21.537.315,03
2014	4.881.408,03	799.781,56	4.081.626,47	25.618.941,50
2015	5.385.265,32	961.078,97	4.424.186,35	30.043.127,85
2016	5.762.612,35	1.185.246,80	4.577.365,55	34.620.493,40
2017	6.156.960,16	1.351.622,26	4.805.337,90	39.425.831,30
2018	6.545.400,99	1.494.517,08	5.050.883,91	44.476.715,21
2019	6.949.071,04	1.649.843,31	5.299.227,73	49.775.942,94
2020	7.383.009,73	1.787.267,71	5.595.742,02	55.371.684,96
2021	7.904.965,39	1.887.746,09	6.017.219,30	61.388.904,26
2022	8.386.548,32	2.035.278,89	6.351.269,43	67.740.173,69
2023	8.842.086,03	2.268.270,51	6.573.815,52	74.313.989,22
2024	9.341.628,60	2.637.079,58	6.704.549,02	81.018.538,23
2025	9.844.977,71	3.000.633,43	6.844.344,28	87.862.882,52
2026	10.370.883,24	3.353.879,86	7.017.003,38	94.879.885,90
2027	10.841.156,50	3.906.075,45	6.935.081,05	101.814.966,94
2028	11.292.906,26	4.376.293,33	6.916.612,93	108.731.579,87
2029	11.726.862,67	5.102.665,04	6.624.197,63	115.355.777,50
2030	12.164.063,96	5.670.152,53	6.493.911,43	121.849.688,93
2031	12.643.638,78	6.023.678,35	6.619.960,43	128.469.649,36
2032	13.081.691,98	6.322.599,21	6.759.092,77	135.228.742,13
2033	13.313.061,20	7.238.746,53	6.074.314,67	141.303.056,80
2034	13.789.683,35	7.963.020,84	5.826.662,51	147.129.719,31
2035	14.147.611,29	8.509.008,67	5.638.602,62	152.768.321,93
2036	14.503.450,44	9.151.779,17	5.351.671,27	158.119.993,20
2037	14.822.961,76	9.621.462,99	5.201.498,77	163.321.491,96
2038	14.985.736,31	10.613.926,01	4.371.810,30	167.693.302,27
2039	15.317.493,47	11.379.851,15	3.937.642,32	171.630.944,59
2040	15.511.524,05	12.178.569,75	3.332.954,30	174.963.898,89
2041	15.679.030,04	12.813.714,75	2.865.315,29	177.829.214,18
2042	15.889.364,45	13.334.226,67	2.555.137,78	180.384.351,96
2043	15.949.290,95	14.191.053,07	1.758.237,88	182.142.589,83
2044	16.163.200,84	14.576.703,52	1.586.497,32	183.729.087,16
2045	16.245.465,04	14.815.832,49	1.429.632,55	185.158.719,71
2046	16.355.813,26	14.952.208,47	1.403.604,79	186.562.324,50
2047	16.383.140,41	15.199.649,96	1.183.490,45	187.745.814,95
2048	16.530.517,32	15.298.808,05	1.231.709,27	188.977.524,22
2049	16.526.576,32	15.465.563,54	1.061.012,78	190.038.537,00
2050	16.592.464,09	15.728.745,25	863.718,84	190.902.255,84

Continua...



Continuação...

RREO – Anexo 10 (LRF art. 53, § 1º, inciso II)

R\$ 1,00

ANO	RECEITAS PREVIDENCIÁRIAS (a)	DESPESAS PREVIDENCIÁRIAS (b)	RESULTADO PREVIDENCIÁRIO (c) = (a-b)	SALDO FINANCEIRO DO EXERCÍCIO (d) = (d "anterior" + c)
2051	16.648.618,79	15.813.396,67	835.222,12	191.737.477,96
2052	16.680.274,27	16.002.604,24	677.670,03	192.415.147,99
2053	16.720.236,20	16.078.519,91	641.716,29	193.056.864,28
2054	16.627.782,87	16.587.565,50	40.217,37	193.097.081,65
2055	16.736.379,13	16.569.841,14	166.537,99	193.263.619,64
2056	16.728.766,30	16.623.940,39	104.825,91	193.368.445,55
2057	16.731.650,23	16.621.898,46	109.751,77	193.478.197,31
2058	16.729.281,69	16.598.388,44	130.893,25	193.609.090,56
2059	16.644.491,72	16.835.941,35	(191.449,63)	193.417.640,93
2060	16.623.676,32	17.052.092,70	(428.416,38)	192.989.224,55
2061	16.657.321,57	16.986.128,61	(328.807,04)	192.660.417,51
2062	16.642.880,24	16.900.074,58	(257.194,34)	192.403.223,17
2063	16.654.951,28	16.711.245,66	(56.294,38)	192.346.928,80
2064	16.468.460,79	17.148.534,80	(680.074,01)	191.666.854,78
2065	16.590.924,27	16.928.332,10	(337.407,83)	191.329.446,95
2066	16.557.509,78	16.949.159,10	(391.649,32)	190.937.797,63
2067	16.509.775,84	17.019.587,68	(509.811,84)	190.427.985,79
2068	16.504.729,01	16.842.205,34	(337.476,33)	190.090.509,46
2069	16.409.454,55	16.852.981,28	(443.526,73)	189.646.982,74
2070	16.365.638,56	16.958.479,08	(592.840,52)	189.054.142,22
2071	16.391.803,36	16.645.650,58	(253.847,22)	188.800.295,00
2072	16.371.858,88	16.407.884,91	(36.026,03)	188.764.268,97
2073	16.296.097,17	16.411.754,66	(115.657,49)	188.648.611,48
2074	16.253.175,44	16.544.510,09	(291.334,65)	188.357.276,83
2075	16.291.918,18	16.482.689,70	(190.771,52)	188.166.505,31
2076	16.254.300,98	16.440.238,31	(185.937,33)	187.980.567,98
2077	16.268.480,76	16.330.319,97	(61.839,21)	187.918.728,77
2078	16.256.835,22	16.520.007,78	(263.172,56)	187.655.556,21
2079	16.200.455,07	16.617.005,31	(416.550,24)	187.239.005,97
2080	16.242.928,18	16.851.696,97	(608.768,79)	186.630.237,17
2081	16.193.919,99	16.968.959,23	(775.039,24)	185.855.197,93
2082	16.123.075,11	17.014.613,73	(891.538,62)	184.963.659,31
2083	16.013.121,96	17.093.358,98	(1.080.237,02)	183.883.422,29
2084	16.007.544,33	17.141.171,93	(1.133.627,60)	182.749.794,69
2085	15.925.712,91	17.516.867,50	(1.591.154,59)	181.158.640,10
2086	15.847.221,30	17.513.241,47	(1.666.020,17)	179.492.619,93
2087	15.724.023,51	17.608.804,12	(1.884.780,61)	177.607.839,33
2088	15.633.002,04	17.334.685,49	(1.701.683,45)	175.906.155,87

1. Este demonstrativo utiliza as seguintes hipóteses:

Data Base dos Dados da Avaliação	31/12/2013
Nº de Servidores Ativos	738
Folha Salarial Ativos	1.027.291,00
Idade Média de Ativos	38,3
Nº de Servidores Inativos	28
Folha dos Inativos	38.270,89
Idade Média de Inativos	51,3
Crescimento Real de Remunerações de Ativos	1,30%
Crescimento Real de Proventos de Inativos	0,30%
Taxa Média de Inflação	Não considerada
Taxa de Crescimento do PIB	Não considerada
Taxa de Juros Real	6% a.a
Experiência de Mortalidade e Sobrevivência de Válidos e Inválidos	IBGE 2011 ambos os sexos
Experiência de Entrada em Invalidez	Álvaro Vindas
Gerações Futuras ou Novos Entrados	1 por 1

Fonte: ACTUARIAL – Assessoria e Consultoria Atuarial Ltda
 Atuário Responsável: Luiz Claudio Kogut – MIBA 1.308

PREFEITURA MUNICIPAL DE PRUDENTÓPOLIS
RELATÓRIO RESUMIDO DA EXECUÇÃO ORÇAMENTÁRIA
DEMONSTRATIVO DA PROJEÇÃO ATUARIAL DO REGIME PRÓPRIO DE
PREVIDÊNCIA SOCIAL DOS SERVIDORES PÚBLICOS
ORÇAMENTO DA SEGURIDADE SOCIAL
FUNDO FINANCEIRO
2013 a 2088

RREO – Anexo 10 (LRF art. 53, § 1º, inciso II)

R\$ 1,00

ANO	RECEITAS PREVIDENCIÁRIAS (a)	DESPESAS PREVIDENCIÁRIAS (b)	RESULTADO PREVIDENCIÁRIO (c) = (a-b)	SALDO FINANCEIRO DO EXERCÍCIO (d) = (d "anterior" + c)
2013	-	-	-	10.685.299,60
2014	1.555.535,68	1.988.202,48	(432.666,80)	10.252.632,80
2015	1.511.890,87	2.264.925,35	(753.034,48)	9.499.598,32
2016	1.466.040,75	2.599.787,71	(1.133.746,96)	8.365.851,35
2017	1.419.388,07	2.877.203,64	(1.457.815,57)	6.908.035,78
2018	1.361.925,26	3.208.244,44	(1.846.319,18)	5.061.716,60
2019	1.286.492,56	3.625.767,81	(2.339.275,25)	2.722.441,35
2020	1.123.358,82	4.406.960,21	(3.283.601,39)	-
2021	1.021.711,75	4.878.985,94	(3.857.274,19)	-
2022	907.706,27	5.361.971,10	(4.454.264,83)	-
2023	804.723,89	5.760.965,27	(4.956.241,38)	-
2024	701.630,40	6.190.261,76	(5.488.631,36)	-
2025	626.975,39	6.468.496,04	(5.841.520,65)	-
2026	542.346,84	6.800.230,53	(6.257.883,69)	-
2027	507.754,40	6.890.833,87	(6.383.079,47)	-
2028	451.872,72	7.047.049,58	(6.595.176,86)	-
2029	404.135,99	7.157.066,22	(6.752.930,23)	-
2030	358.589,00	7.223.178,31	(6.864.589,31)	-
2031	344.374,03	7.164.361,74	(6.819.987,71)	-
2032	314.009,03	7.150.343,60	(6.836.334,57)	-
2033	295.073,65	7.076.484,45	(6.781.410,80)	-
2034	287.761,22	6.943.590,89	(6.655.829,67)	-
2035	279.759,20	6.797.410,18	(6.517.650,98)	-
2036	271.080,64	6.638.180,51	(6.367.099,87)	-
2037	261.764,54	6.465.943,80	(6.204.179,26)	-
2038	251.844,18	6.281.114,34	(6.029.270,16)	-
2039	241.372,97	6.084.023,68	(5.842.650,71)	-
2040	230.404,38	5.875.326,50	(5.644.922,12)	-
2041	218.999,16	5.655.573,89	(5.436.574,73)	-
2042	207.222,15	5.425.747,21	(5.218.525,06)	-
2043	195.146,85	5.186.654,27	(4.991.507,42)	-
2044	182.853,24	4.939.665,12	(4.756.811,88)	-
2045	170.422,79	4.685.833,73	(4.515.410,94)	-
2046	157.942,80	4.426.673,01	(4.268.730,21)	-
2047	145.500,90	4.163.504,48	(4.018.003,58)	-
2048	133.187,54	3.897.888,34	(3.764.700,80)	-
2049	121.090,16	3.631.274,54	(3.510.184,38)	-
2050	109.292,17	3.365.195,83	(3.255.903,66)	-

Continua...



Continuação...

RREO – Anexo 10 (LRF art. 53, § 1º, inciso II)

R\$ 1,00

ANO	RECEITAS PREVIDENCIÁRIAS (a)	DESPESAS PREVIDENCIÁRIAS (b)	RESULTADO PREVIDENCIÁRIO (c) = (a-b)	SALDO FINANCEIRO DO EXERCÍCIO (d) = (d "anterior" + c)
2051	97.874,27	3.101.211,54	(3.003.337,27)	-
2052	86.915,75	2.840.957,68	(2.754.041,93)	-
2053	76.494,42	2.586.131,08	(2.509.636,66)	-
2054	66.677,47	2.338.357,67	(2.271.680,20)	-
2055	57.520,48	2.099.177,55	(2.041.657,07)	-
2056	49.070,36	1.870.048,01	(1.820.977,65)	-
2057	41.361,90	1.652.290,07	(1.610.928,17)	-
2058	34.415,41	1.447.083,38	(1.412.667,97)	-
2059	28.234,78	1.255.371,69	(1.227.136,91)	-
2060	22.809,24	1.077.852,62	(1.055.043,38)	-
2061	18.116,65	915.006,10	(896.889,45)	-
2062	14.121,41	767.079,90	(752.958,49)	-
2063	10.776,09	634.120,68	(623.344,59)	-
2064	8.026,74	516.005,54	(507.978,80)	-
2065	5.818,28	412.473,82	(406.655,54)	-
2066	4.093,31	323.076,97	(318.983,66)	-
2067	2.785,31	247.163,34	(244.378,03)	-
2068	1.820,84	183.914,48	(182.093,64)	-
2069	1.130,51	132.420,70	(131.290,19)	-
2070	656,50	91.763,08	(91.106,58)	-
2071	350,74	60.865,68	(60.514,94)	-
2072	170,29	38.425,94	(38.255,65)	-
2073	74,68	22.942,37	(22.867,69)	-
2074	29,27	12.828,45	(12.799,18)	-
2075	10,19	6.627,51	(6.617,32)	-
2076	3,16	3.104,37	(3.101,21)	-
2077	0,75	1.283,89	(1.283,14)	-
2078	0,09	456,78	(456,69)	-
2079	-	140,83	(140,83)	-
2080	-	45,13	(45,13)	-
2081	-	19,61	(19,61)	-
2082	-	8,95	(8,95)	-
2083	-	3,07	(3,07)	-
2084	-	0,59	(0,59)	-
2085	-	0,03	(0,03)	-
2086	-	-	-	-
2087	-	-	-	-
2088	-	-	-	-

1. Este demonstrativo utiliza as seguintes hipóteses:

Data Base dos Dados da Avaliação	31/12/2013
Nº de Servidores Ativos	247
Folha Salarial Ativos	473.007,80
Idade Média de Ativos	48,3
Nº de Servidores Inativos	82
Folha dos Inativos	97.975,18
Idade Média de Inativos	54,7
Crescimento Real de Remunerações de Ativos	1,30%
Crescimento Real de Proventos de Inativos	0,30%
Taxa Média de Inflação	Não considerada
Taxa de Crescimento do PIB	Não considerada
Taxa de Juros Real	0% a.a
Experiência de Mortalidade e Sobrevivência de Válidos e Inválidos	IBGE 2011 ambos os sexos
Experiência de Entrada em Invalidez	Álvaro Vindas
Gerações Futuras ou Novos Entrados	Não considerada

Fonte: ACTUARIAL – Assessoria e Consultoria Atuarial Ltda
 Atuário Responsável: Luiz Claudio Kogut – MIBA 1.308



INSTITUTO DE PREVIDÊNCIA DE PRUDENTÓPOLIS
RELATÓRIO RESUMIDO DA EXECUÇÃO ORÇAMENTÁRIA
DEMONSTRATIVO DAS RECEITAS E DESPESAS PREVIDENCIÁRIAS DO REGIME PRÓPRIO DOS SERVIDORES
ORÇAMENTO FISCAL E DA SEGURIDADE SOCIAL
JANEIRO A DEZEMBRO DE 2014

LRF, Art. 53, inciso II - Anexo V

Página: 1 / 2

RECEITAS PREVIDENCIÁRIAS	PREVISÃO INICIAL	PREVISÃO ATUALIZADA	RECEITAS REALIZADAS		
			No Bimestre	Exercício atual até o Bimestre	Exercício anterior até o Bimestre
RECEITAS PREVIDENCIÁRIAS-RPPS(EXCETO INTRA-ORÇAMENTÁRIAS)(I)	6.725.000,00	6.725.000,00	754.072,83	7.033.456,97	3.579.581,54
RECEITAS CORRENTES	6.725.000,00	6.725.000,00	754.072,83	7.033.456,97	3.579.581,54
Receita de Contribuições dos Segurados	2.565.000,00	2.565.000,00	545.310,75	2.342.735,96	2.361.396,76
Pessoal Civil	2.565.000,00	2.565.000,00	545.310,75	2.342.735,96	2.361.396,76
Contribuição do Servidor Ativo Civil	2.560.000,00	2.560.000,00	545.310,75	2.342.735,96	2.361.396,76
Contribuição do Servidor Inativo Civil	5.000,00	5.000,00	0,00	0,00	0,00
Contribuição de Pensionista Civil	0,00	0,00	0,00	0,00	0,00
Outras Receitas de Contribuições	0,00	0,00	0,00	0,00	0,00
Receita Patrimonial	4.150.000,00	4.150.000,00	208.762,08	4.690.721,01	1.080.381,58
Receitas Imobiliárias	0,00	0,00	0,00	0,00	0,00
Receitas de Valores Imobiliárias	4.150.000,00	4.150.000,00	208.762,08	4.690.721,01	1.080.381,58
Outras Receitas Patrimoniais	0,00	0,00	0,00	0,00	0,00
Outras Receitas Correntes	0,00	0,00	0,00	0,00	0,00
Compensação Previdenciária entre RGPS e RPPS	10.000,00	10.000,00	0,00	0,00	137.803,20
RECEITAS DE CAPITAL	0,00	0,00	0,00	0,00	0,00
Alienação de Bens, Direitos e Ativos	0,00	0,00	0,00	0,00	0,00
Amortização de Empréstimos	0,00	0,00	0,00	0,00	0,00
Outras Receitas de Capital	0,00	0,00	0,00	0,00	0,00
(-)DEDUÇÃO DA RECEITA	0,00	0,00	0,00	0,00	0,00
RECEITAS PREVIDENCIÁRIAS-RPPS(INTRA-ORÇAMENTÁRIAS)(II)	3.675.000,00	3.675.000,00	781.795,24	3.358.326,10	3.385.343,06
TOTAL DAS RECEITAS PREVIDENCIÁRIAS-RPPS(III)=(I+II)	10.400.000,00	10.400.000,00	1.535.868,07	10.391.783,07	6.964.924,60

DESPESAS PREVIDENCIÁRIAS	DOTAÇÃO INICIAL	DOTAÇÃO ATUALIZADA	DESPESAS LIQUIDADAS		
			No Bimestre	Exercício atual até o Bimestre	Exercício anterior até o Bimestre
DESPESAS PREVIDENCIÁRIAS-RPPS(EXCETO INTRA-ORÇAMENTÁRIAS)(IV)	4.132.000,00	4.132.000,00	705.273,29	2.959.130,82	0,00
ADMINISTRAÇÃO	4.132.000,00	4.132.000,00	705.273,29	2.959.130,82	0,00
Despesas Correntes	3.992.000,00	3.992.000,00	700.287,29	2.946.954,82	0,00
Despesas de Capital	140.000,00	140.000,00	4.986,00	12.176,00	0,00
PREVIDÊNCIA	0,00	0,00	0,00	0,00	0,00
Pessoal Civil	0,00	0,00	0,00	0,00	0,00
Aposentadorias	0,00	0,00	0,00	0,00	0,00
Pensões	0,00	0,00	0,00	0,00	0,00
Outros Benefícios Previdenciários	0,00	0,00	0,00	0,00	0,00
Outras Despesas Previdenciárias	0,00	0,00	0,00	0,00	0,00
Compensação Previdenciária da Aposentadoria entre o RPPS E O RGPS	0,00	0,00	0,00	0,00	0,00
Compensação Previdenciária de Pensões entre o RPPS e o RGPS	0,00	0,00	0,00	0,00	0,00
DESPESAS PREVIDENCIÁRIAS-RPPS(INTRA-ORÇAMENTÁRIAS)(V)	18.000,00	18.000,00	0,00	0,00	0,00
TOTAL DAS DESPESAS PREVIDENCIÁRIAS(VI)=(IV+V)	4.150.000,00	4.150.000,00	705.273,29	2.959.130,82	0,00
RESULTADO PREVIDENCIÁRIA(VII)=(III-VI)	6.250.000,00	6.250.000,00	830.594,78	7.432.652,25	6.964.924,60

APORTE DE RECURSOS PARA O REGIME PRÓPRIO DE PREVIDÊNCIA DO SERVIDOR	PREVISÃO INICIAL	PREVISÃO ATUALIZADA	RECEITAS REALIZADAS		
			No Bimestre	Exercício atual até o Bimestre	Exercício anterior até o Bimestre
TOTAL DOS APORTES DO RPPS	0,00	0,00	0,00	0,00	0,00
Plano Financeiro	0,00	0,00	0,00	0,00	0,00
Recursos para Cobertura de Insuficiência Financeira	0,00	0,00	0,00	0,00	0,00
Recursos para Formação de Reservas	0,00	0,00	0,00	0,00	0,00
Outros Aportes para o RPPS	0,00	0,00	0,00	0,00	0,00
Plano Previdenciário	0,00	0,00	0,00	0,00	0,00
Recursos para Cobertura de Déficit Financeiro	0,00	0,00	0,00	0,00	0,00
Recursos para Cobertura de Déficit Atuarial	0,00	0,00	0,00	0,00	0,00
Outros Aportes para o RPPS	0,00	0,00	0,00	0,00	0,00

RESERVA ORÇAMENTÁRIA DO RPPS	PREVISÃO ORÇAMENTÁRIA
VALOR	0,00

BENS E DIREITOS DO RPPS	PERÍODO DE REFERÊNCIA		
	MÊS ANTERIOR	EXERCÍCIO	EXERCÍCIO ANTERIOR
Caixa	0,00	0,00	0,00
Bancos Conta Movimento	2.114.455,22	50.884,55	54.091,13
Investimentos	37.662.845,11	39.830.173,36	32.193.348,98
Outros Bens e Direitos	0,00	0,00	0,00




INSTITUTO DE PREVIDÊNCIA DE PRUDENTÓPOLIS
RELATÓRIO RESUMIDO DA EXECUÇÃO ORÇAMENTÁRIA
DEMONSTRATIVO DAS RECEITAS E DESPESAS PREVIDENCIÁRIAS DO REGIME PRÓPRIO DOS SERVIDORES
ORÇAMENTO FISCAL E DA SEGURIDADE SOCIAL
JANEIRO A DEZEMBRO DE 2014

LRF, Art. 53, inciso II - Anexo V

Página: 2 / 2

RECEITAS INTRA-ORÇAMENTÁRIAS-RPPS	PREVISÃO INICIAL	PREVISÃO ATUALIZADA	RECEITAS REALIZADAS		
			No Bimestre	Exercício atual até o Bimestre	Exercício anterior até o Bimestre
RECEITAS CORRENTES(VIII)	3.675.000,00	3.675.000,00	781.795,24	3.358.326,10	3.385.343,06
Receita de Contribuições	3.675.000,00	3.675.000,00	781.795,24	3.358.326,10	3.385.343,06
Patronal	3.675.000,00	3.675.000,00	781.795,24	3.358.326,10	3.385.343,06
Pessoal Civil	3.675.000,00	3.675.000,00	781.795,24	3.358.326,10	3.385.343,06
Contribuição do Servidor Ativo Civil	3.675.000,00	3.675.000,00	781.795,24	3.358.326,10	3.385.343,06
Contribuição do Servidor Inativo Civil	0,00	0,00	0,00	0,00	0,00
Contribuição de Pensionista Civil	0,00	0,00	0,00	0,00	0,00
Para Cobertura de Déficit Atuarial	0,00	0,00	0,00	0,00	0,00
Em Regime de Débitos e Parcelamentos	0,00	0,00	0,00	0,00	0,00
Receita Patrimonial	0,00	0,00	0,00	0,00	0,00
Receitas Imobiliárias	0,00	0,00	0,00	0,00	0,00
Receitas de Valores Mobiliários	0,00	0,00	0,00	0,00	0,00
Outras Receitas Patrimoniais	0,00	0,00	0,00	0,00	0,00
Receita de Serviços	0,00	0,00	0,00	0,00	0,00
Outras Receitas Correntes	0,00	0,00	0,00	0,00	0,00
RECEITAS DE CAPITAL(IX)	0,00	0,00	0,00	0,00	0,00
Alienação de Bens	0,00	0,00	0,00	0,00	0,00
Amortização de Empréstimos	0,00	0,00	0,00	0,00	0,00
Outras Receitas de Capital	0,00	0,00	0,00	0,00	0,00
(-)-DEDUÇÃO DA RECEITA(X)	0,00	0,00	0,00	0,00	0,00
TOTAL DAS RECEITAS PREVIDENCIÁRIAS INTRA-ORÇAMENTÁRIAS(XI)=(VIII+IX-X)	3.675.000,00	3.675.000,00	781.795,24	3.358.326,10	3.385.343,06

DESPESAS PREVIDENCIÁRIAS INTRA-ORÇAMENTÁRIAS - RPPS	DOTAÇÃO INICIAL	DOTAÇÃO ATUALIZADA	DESPESAS LIQUIDADAS		
			No Bimestre	Exercício atual até o Bimestre	Exercício anterior até o Bimestre
ADMINISTRAÇÃO(XII)	18.000,00	18.000,00	0,00	0,00	0,00
Despesas Correntes	18.000,00	18.000,00	0,00	0,00	0,00
Despesas de Capital	0,00	0,00	0,00	0,00	0,00
TOTAL DAS DESPESAS PREVIDENCIÁRIAS INTRA-ORÇAMENTÁRIAS(XIII)=(XII)	18.000,00	18.000,00	0,00	0,00	0,00





**MUNICÍPIO DE
PRUDENTÓPOLIS**
ESTADO DO PARANÁ

**AVISO DE LICITAÇÃO
TOMADA DE PREÇO Nº 001/2015**

OBJETO: contratação de empresa para construção de escola com 06 (seis) salas – Projeto FNDE/PAR, na localidade de Jardim Pinheiro.

PREÇO MÁXIMO ADMITIDO: R\$ 1.085.912,50 (um milhão oitenta e cinco mil novecentos e doze reais e cinquenta centavos).

DATA: 19 de fevereiro de 2015, às 13h30m.

INFORMAÇÕES: As informações poderão ser obtidas no site www.prudentopolis.pr.gov.br, e também junto ao Depto de Licitações da Prefeitura Municipal de Prudentópolis, localizado na Rua Rui Barbosa, nº 801, Centro, Prudentópolis-Pr, CEP 84400-000, fone (42) 3446-8007 de segunda à sexta-feira, no horário das 08:00 horas às 12:00 horas e das 13:00 horas às 17:00 horas.

Hilário Witchemichen
Presidente da CPL



**MUNICÍPIO DE
PRUDENTÓPOLIS**
ESTADO DO PARANÁ

**AVISO DE LICITAÇÃO
PREGÃO PRESENCIAL Nº 013/2015**

OBJETO: contratação de empresa para prestação de serviços de transporte de professores vindos de Irati, para ministrarem aulas no Campus Avançado da Unicentro desta cidade.

PREÇO MÁXIMO ADMITIDO: R\$ 80.080,00 (oitenta mil e oitenta reais).

DATA: 11 de fevereiro de 2015, às 13h30m.

INFORMAÇÕES: O edital poderá ser obtido no site www.prudentopolis.pr.gov.br, e demais informações junto ao Depto de Licitações da Prefeitura Municipal de Prudentópolis, localizado na Rua Rui Barbosa, nº 801, Centro, Prudentópolis-Pr, CEP 84400-000, fone (42) 3446-8007 de segunda à sexta-feira, no horário das 08:00 horas às 12:00 horas e das 13:00 horas às 17:00 horas.

Efraim Kos
Pregoeiro Municipal



**MUNICÍPIO DE
PRUDENTÓPOLIS**
ESTADO DO PARANÁ

**AVISO DE LICITAÇÃO
PREGÃO PRESENCIAL Nº 014/2015**

OBJETO: aquisição de materiais de expediente, materiais pedagógicos e equipamentos destinados aos programas em atenção às famílias dos adolescentes atendidos por medidas socioeducativa - Secretaria Municipal de Assistência Social – Convênio SEDS/Prudentópolis.

PREÇO MÁXIMO ADMITIDO: R\$ 22.700,00 (vinte e dois mil e setecentos reais).

DATA: 12 de fevereiro de 2015, às 09h30m.

INFORMAÇÕES: O edital poderá ser obtido no site www.prudentopolis.pr.gov.br, e demais informações junto ao Depto de Licitações da Prefeitura Municipal de Prudentópolis, localizado na Rua Rui Barbosa, nº 801, Centro, Prudentópolis-Pr, CEP 84400-000, fone (42) 3446-8007 de segunda à sexta-feira, no horário das 08:00 horas às 12:00 horas e das 13:00 horas às 17:00 horas.

Efraim Kos
Pregoeiro Municipal

**Extrato do 2º Termo Aditivo referente à Concorrência Pública
nº 002/2014
Contrato nº106/2014**

Partes: Município de Prudentópolis e EV Eletro Instaladora Ltda Me.

Vigência: Fica prorrogada a vigência do contrato em epígrafe até 15 de novembro de 2015.

Data da assinatura: 12/12/2014.

**Extrato do 2º Termo Aditivo referente ao Pregão Presencial
nº 099/2013
Contrato nº290/2013**

Partes: Município de Prudentópolis e M. Lachovicz & Cia Ltda.

Vigência: Fica prorrogada a vigência do contrato em epígrafe até 31 de dezembro de 2015.

Data da assinatura: 29/12/2014.

**Extrato do 1º Termo Aditivo referente à Tomada de Preço nº
011/2014
Contrato nº296/2014**

Partes: Município de Prudentópolis e G.C do Vale Monteiro & Cia Ltda.

Vigência: Fica prorrogado o prazo de execução dos serviços até o dia 27 de março de 2015.

Data da assinatura: 26/01/2015.

Extrato de resultado e adjudicação de licitação – Inexigibilidade nº 001/2015

Objeto: aquisição de 650 unidades do livro Eu Gosto Mais da Editora Base.

Vencedor: Base Editora Ltda.

Valor: R\$ 49.772,00 (quarenta e nove mil setecentos e setenta e dois reais).

Data: 28/01/2015

**Extrato de Contrato – Inexigibilidade nº 001/2015
Contrato nº 004/2015**

Objeto: aquisição de 650 unidades do livro Eu Gosto Mais da Editora Base.

Vencedor: Base Editora Ltda.

Valor: R\$ 49.772,00 (quarenta e nove mil setecentos e setenta e dois reais).

Vigência: até 31 de dezembro de 2015, podendo ser prorrogado a critério das

partes interessadas.

Data: 28/01/2015

**PREFEITURA MUNICIPAL DE PRUDENTÓPOLIS.
AVISO DE LICITAÇÃO**

EDITAL DE CONCORRÊNCIA Nº 001/2015 –

O Município de Prudentópolis torna público que fará realizar, às 09:30 horas do dia 03 de março do ano de 2015, na Rua Rui Barbosa nº 801 em Prudentópolis, Paraná, Brasil, CONCORRÊNCIA para execução de obra de conclusão do Centro da Juventude, sob regime de empreitada por preço global, tipo menor preço, a preços fixos e sem reajuste, da(s) seguinte(s) obra(s):

Local do objeto	Objeto	Prazo de execução (dias)
Av. São João - Bairro Preto / Lote nº 0 da Linha Grande	Conclusão do Centro da Juventude	180

A Pasta Técnica, com o inteiro teor do Edital e seus respectivos modelos, adendos e anexos, poderá ser examinada no endereço acima indicado a partir do dia 30 de janeiro de 2015, no horário comercial e será fornecida mediante a apresentação do recibo de pagamento no valor de R\$ 50,00 (cinquenta reais). No caso de empresa com sede fora do Município de Prudentópolis, a Pasta Técnica poderá ser adquirida através do correio, mediante o depósito do valor supracitado à conta nº 12244-0, agência 09725 do Banco do Brasil, Prudentópolis - Paraná – Brasil. Quando da solicitação da mesma, a empresa deverá anexar o comprovante do depósito efetuado. Informações adicionais, dúvidas e pedidos de esclarecimento deverão ser dirigidos à Comissão de Licitação no endereço acima mencionado – Telefone (4234468007), fax 4234468006 - "e-mail" licitaprude@yahoo.com.br.

Prudentópolis, 26 de janeiro de 2015.

Wilário Witchemichen Filho
Presidente CPL

**Extrato do 1º Termo Aditivo referente ao Pregão Presencial
nº 151/2014
Contrato nº331/2014**

Partes: Município de Prudentópolis e C.K. Yokota Móveis ME.**Vigência:** Fica prorrogada a vigência do contrato em epígrafe até 30 de março de 2015.**Data da assinatura:** 29/01/2015.

**Extrato do 1º Termo Aditivo referente ao Pregão Presencial
nº 151/2014
Contrato nº332/2014**

Partes: Município de Prudentópolis e Lack Informática Ltda ME.**Vigência:** Fica prorrogada a vigência do contrato em epígrafe até 30 de março de 2015.**Data da assinatura:** 29/01/2015.

**Extrato do 1º Termo Aditivo referente ao Pregão Presencial
nº 151/2014
Contrato nº333/2014**

Partes: Município de Prudentópolis e Maristela Magalhães Pietrobom.**Vigência:** Fica prorrogada a vigência do contrato em epígrafe até 30 de março de 2015.**Data da assinatura:** 29/01/2015.

**Extrato do 1º Termo Aditivo referente ao Pregão Presencial
nº 151/2014
Contrato nº334/2014**

Partes: Município de Prudentópolis e Thiago Boico Me.**Vigência:** Fica prorrogada a vigência do contrato em epígrafe até 30 de março de 2015.**Data da assinatura:** 29/01/2015.

**PREFEITURA MUNICIPAL DE
PRUDENTÓPOLIS**



Pregão nº 001/2015

Considerando a possibilidade de interpretação divergente do item 2.1 (2.1.1) do edital, haja vista que em sua redação consta a utilização de "uma retro escavadeira" tendo em vista o interesse da administração pública em, eventualmente, utilizar-se simultaneamente mais de uma máquina, bem como diante do interesse de proceder a alteração do Projeto Básico, o presente certame licitatório deve ser, no momento, cancelado.

Comunique-se o Departamento de Licitações

Prudentópolis, 29 de janeiro de 2015.

Paulo Sérgio Guedes
Procurador Geral do Município

William Marcelo Charrel
Secretário do Meio Ambiente

Rua Rui Barbosa, 801 - Centro - Prudentópolis - Paraná - Cep 84400-000



RESOLUÇÃO Nº 01/2015

Súmula: Aprova Prestação de Contas/Relatório de Execução Físico financeiro, referente co-financiamento do Governo Estadual – Emergência e Socorro, exercício 2014.

O Conselho Municipal de Assistência Social de Prudentópolis, no uso de suas atribuições legais que lhe confere o artigo 15 da lei Municipal nº 1710/2008; artigo 4º da Lei Municipal nº 1709/2008, RESOLVE, ad referendum do Conselho Municipal de Assistência Social:

Art. 1º- aprovar prestação de contas/ Relatório de Execução Físico Financeiro, referente co-financiamento do Governo Estadual – emergência e socorro, exercício 2014. Foram adquiridas 64 cestas básicas, totalizando R\$ 7.097,57 (sete mil, noventa e sete reais e cinquenta e sete centavos).

Art. 2º – Esta Resolução entra em vigor a partir desta data.

Prudentópolis, 29 de janeiro de 2015.

Marizete Caveski
Presidente CMAS



**MUNICÍPIO DE
PRUDENTÓPOLIS**
ESTADO DO PARANÁ

DECRETO Nº 06/2015

DATA: 28 de janeiro de 2015.

SÚMULA: Dispõe sobre Promoção de Funcionário do Quadro Próprio do Magistério e dá outras providências.

O Prefeito Municipal de Prudentópolis – Estado do Paraná, no uso de suas atribuições legais, e em conformidade com a Lei 1.920 de 14/10/2011 (Plano de Cargos Carreira e Remuneração do Magistério Público do Município);

DECRETA:

Art. 1º - Fica Promovido a Funcionária **Elizete Homeniuk**, ficando enquadrado no Nível II da carreira do Magistério Municipal e Nível “2”, Referência “L” da tabela de vencimentos, subordinada ao Quadro Próprio do Magistério Público Municipal de Prudentópolis, instituído pela Lei Municipal nº 1.920 de 14/10/2011, tendo em vista o preenchimento dos requisitos legais em conformidade com o Capítulo IX, artigo 65 da Lei supra citada.

Art. 2º - Este decreto entra em vigor da data de sua publicação, produzindo efeitos a partir desta data.

Art. 3º - Revogam-se as disposições em contrário.

Gabinete do Prefeito Municipal de
Prudentópolis, 28 de janeiro de 2015.

Gilvan Pizzano Agibert
Prefeito Municipal



**MUNICÍPIO DE
PRUDENTÓPOLIS**
ESTADO DO PARANÁ

DECRETO Nº 07/2015

DATA: 28 de janeiro de 2015.

SÚMULA: Dispõe sobre Promoção de Funcionário do Quadro Próprio do Magistério e dá outras providências.

O Prefeito Municipal de Prudentópolis – Estado do Paraná, no uso de suas atribuições legais, e em conformidade com a Lei 1.920 de 14/10/2011 (Plano de Cargos Carreira e Remuneração do Magistério Público do Município);

DECRETA:

Art. 1º - Fica Promovido a Funcionária **Lubina Lessei**, ficando enquadrado no Nível II da carreira do Magistério Municipal e Nível “2”, Referência “E” da tabela de vencimentos, subordinada ao Quadro Próprio do Magistério Público Municipal de Prudentópolis, instituído pela Lei Municipal nº 1.920 de 14/10/2011, tendo em vista o preenchimento dos requisitos legais em conformidade com o Capítulo IX, artigo 65 da Lei supra citada.

Art. 2º - Este decreto entra em vigor da data de sua publicação, produzindo efeitos a partir desta data.

Art. 3º - Revogam-se as disposições em contrário.

Gabinete do Prefeito Municipal de
Prudentópolis, 28 de janeiro de 2015.

Gilvan Pizzano Agibert
Prefeito Municipal



**MUNICÍPIO DE
PRUDENTÓPOLIS**
ESTADO DO PARANÁ

DECRETO Nº 08/2015

DATA: 28 de janeiro de 2015.

SÚMULA: Dispõe sobre Promoção de Funcionário do Quadro Próprio do Magistério e dá outras providências.

O Prefeito Municipal de Prudentópolis – Estado do Paraná, no uso de suas atribuições legais, e em conformidade com a Lei 1.920 de 14/10/2011 (Plano de Cargos Carreira e Remuneração do Magistério Público do Município);

DECRETA:

Art. 1º - Fica Promovido a Funcionária **Marlene Basniak Burko Lopes**, ficando enquadrado no Nível II da carreira do Magistério Municipal e Nível “2”, Referência “E” da tabela de vencimentos, subordinada ao Quadro Próprio do Magistério Público Municipal de Prudentópolis, instituído pela Lei Municipal nº 1.920 de 14/10/2011, tendo em vista o preenchimento dos requisitos legais em conformidade com o Capítulo IX, artigo 65 da Lei supra citada.

Art. 2º - Este decreto entra em vigor da data de sua publicação, produzindo efeitos a partir desta data.

Art. 3º - Revogam-se as disposições em contrário.

Gabinete do Prefeito Municipal de
Prudentópolis, 28 de janeiro de 2015.

Gilvan Pizzano Agibert
Prefeito Municipal



MUNICÍPIO DE
PRUDENTÓPOLIS
ESTADO DO PARANÁ

DECRETO Nº 09/2015

DATA: 28 de janeiro de 2015.

SÚMULA: Dispõe sobre Promoção de Funcionário do Quadro Próprio do Executivo Municipal e dá outras providências.

O Prefeito Municipal de Prudentópolis – Estado do Paraná, no uso de suas atribuições legais, e em conformidade com a Lei 1.976 de 27/06/2012 (Plano de Cargos, Carreiras e Remuneração – PCCR dos servidores do Quadro de Provimento Efetivo da Prefeitura Municipal de Prudentópolis), bem como após avaliação de títulos, deferidos pela Comissão designada pela Portaria nº 43/2014,

DECRETA:

Art. 1º – Fica concedido “Promoção por Titulação”, no percentual de 2% (dois por cento), a servidora **Janete Navroski**, ocupante do cargo efetivo de Auxiliar de Serviços Gerais Feminino, do Quadro de Pessoal do Executivo Municipal, tendo em vista o preenchimento dos requisitos legais em conformidade com o Capítulo VI, Art. 17, Letra b, da Lei Supracitada.

Art. 2º – Este decreto entra em vigor da data de sua publicação, produzindo efeitos a partir desta data.

Art. 3º - Revogam-se as disposições em contrário.

Gabinete do Prefeito Municipal de
Prudentópolis, 28 de janeiro de 2015.

Gilvan Pizzano Agibert
Prefeito Municipal



MUNICÍPIO DE
PRUDENTÓPOLIS
ESTADO DO PARANÁ

DECRETO Nº 10/2015

DATA: 28 de janeiro de 2015.

SÚMULA: Dispõe sobre Promoção de Funcionário do Quadro Próprio do Executivo Municipal e dá outras providências.

O Prefeito Municipal de Prudentópolis – Estado do Paraná, no uso de suas atribuições legais, e em conformidade com a Lei 1.976 de 27/06/2012 (Plano de Cargos, Carreiras e Remuneração – PCCR dos servidores do Quadro de Provimento Efetivo da Prefeitura Municipal de Prudentópolis), bem como após avaliação de títulos, deferidos pela Comissão designada pela Portaria nº 43/2014,

DECRETA:

Art. 1º – Fica concedido “Gratificação de Qualificação”, no percentual de 3% (três por cento), ao servidor **Demétrio Juarez Parhuts**, ocupante do cargo efetivo de Agente Operacional, do Quadro de Pessoal do Executivo Municipal, tendo em vista o preenchimento dos requisitos legais, em conformidade

com o Capítulo VIII, Art. 24 da Lei Supracitada.

Art. 2º – Este decreto entra em vigor da data de sua publicação, produzindo efetivos a partir desta data.

Art. 3º - Revogam-se as disposições em contrário.

Gabinete do Prefeito Municipal de
Prudentópolis, 28 de janeiro de 2015.

Gilvan Pizzano Agibert
Prefeito Municipal



MUNICÍPIO DE
PRUDENTÓPOLIS
ESTADO DO PARANÁ

DECRETO Nº 11/2015

DATA: 28 de janeiro de 2015.

SÚMULA: Dispõe sobre Promoção de Funcionário do Quadro Próprio do Executivo Municipal e dá outras providências.

O Prefeito Municipal de Prudentópolis – Estado do Paraná, no uso de suas atribuições legais, e em conformidade com a Lei 1.976 de 27/06/2012 (Plano de Cargos, Carreiras e Remuneração – PCCR dos servidores do Quadro de Provimento Efetivo da Prefeitura Municipal de Prudentópolis), bem como após avaliação de títulos, deferidos pela Comissão designada pela Portaria nº 43/2014,

RESOLVE:

Art. 1º – Aumentar para 9% (nove por cento) a “Gratificação de Qualificação”, concedida ao servidor **Ivan Resende da Costa**, ocupante do cargo efetivo de Agente Operacional, do Quadro de Pessoal do Executivo Municipal, tendo em vista o preenchimento dos requisitos legais, em conformidade com o Capítulo VIII, Art. 24 da Lei Supracitada.

Art. 2º – Este decreto entra em vigor da data de sua publicação, produzindo efeitos a partir desta data.

Art. 3º - Revogam-se as disposições em contrário.

Gabinete do Prefeito Municipal de
Prudentópolis, 28 de janeiro de 2015.

Gilvan Pizzano Agibert
Prefeito Municipal



MUNICÍPIO DE
PRUDENTÓPOLIS
ESTADO DO PARANÁ

DECRETO Nº 12/2015

DATA: 28 de janeiro de 2015.

SÚMULA: Dispõe sobre Promoção de Funcionário do Quadro Próprio do Executivo Municipal e dá outras providências.

O Prefeito Municipal de Prudentópolis – Estado do Paraná, no uso de suas atribuições legais, e em conformidade com a Lei 1.976 de 27/06/2012 (Plano de Cargos, Carreiras e Remuneração – PCCR dos servidores do Quadro de Provimento Efetivo da Prefeitura Municipal de Prudentópolis), bem como após avaliação de títulos, deferidos pela Comissão designada pela Portaria nº 43/2014,

RESOLVE:

Art. 1º – Aumentar para 6% (seis por cento) a “Gratificação de Qualificação”, concedida ao servidor **Miguelzinho Petel**, ocupante do cargo efetivo de Técnico em Recursos Humanos, do Quadro de Pessoal do Executivo Municipal, tendo em vista o preenchimento dos requisitos legais, em conformidade com o Capítulo VIII, Art. 24 da Lei Supracitada.

Art. 2º – Este decreto entra em vigor da data de sua publicação, produzindo efeitos a partir desta data.

Art. 3º - Revogam-se as disposições em contrário.

Gabinete do Prefeito Municipal de
Prudentópolis, 28 de janeiro de 2015.

Gilvan Pizzano Agibert
Prefeito Municipal



**MUNICÍPIO DE
PRUDENTÓPOLIS**
ESTADO DO PARANÁ

DECRETO Nº 13/2015

DATA: 28 de janeiro de 2015.

SÚMULA: Dispõe sobre Promoção de Funcionário do Quadro Próprio do Executivo Municipal e dá outras providências.

O Prefeito Municipal de Prudentópolis – Estado do Paraná, no uso de suas atribuições legais, e em conformidade com a Lei 1.976 de 27/06/2012 (Plano de Cargos, Carreiras e Remuneração – PCCR dos servidores do Quadro de Provimento Efetivo da Prefeitura Municipal de Prudentópolis), bem como após avaliação de títulos, deferidos pela Comissão designada pela Portaria nº 43/2014,

RESOLVE:

Art. 1º – Aumentar para 12% (doze por cento) a “Gratificação de Qualificação”, concedida ao servidor **Mauro Ortiz Mosquer**, ocupante do cargo efetivo de Agente Operacional, do Quadro de Pessoal do Executivo Municipal, tendo em vista o preenchimento dos requisitos legais, em conformidade com o Capítulo VIII, Art. 24 da Lei Supracitada.

Art. 2º – Este decreto entra em vigor da data de sua publicação, produzindo efeitos a partir desta data.

Art. 3º - Revogam-se as disposições em contrário.

Gabinete do Prefeito Municipal de Prudentópolis, 28 de janeiro de 2015.

Gilvan Pizzano Agibert
Prefeito Municipal



**MUNICÍPIO DE
PRUDENTÓPOLIS**
ESTADO DO PARANÁ

DECRETO Nº 14/2015

DATA: 28 de janeiro de 2015.

SÚMULA: Dispõe sobre Promoção de Funcionário do Quadro Próprio do Executivo Municipal e dá outras providências.

O Prefeito Municipal de Prudentópolis – Estado do Paraná, no uso de suas atribuições legais, e em conformidade com a Lei 1.976 de 27/06/2012 (Plano de Cargos, Carreiras e Remuneração – PCCR dos servidores do Quadro de Provimento Efetivo da Prefeitura Municipal de Prudentópolis), bem como após avaliação de títulos, deferidos pela Comissão designada pela Portaria nº 43/2014,

RESOLVE:

Art. 1º – Aumentar para 12% (doze por cento) a “Gratificação de Qualificação”, concedida a servidora **Micheli Terezinha Vochikovski**, ocupante do cargo efetivo de Assistente Social, do Quadro de Pessoal do Executivo Municipal, tendo em vista o preenchimento dos requisitos legais, em conformidade com o Capítulo VIII, Art. 24 da Lei Supracitada.

Art. 2º – Este decreto entra em vigor da data de sua publicação, produzindo efeitos a partir desta data.

Art. 3º - Revogam-se as disposições em contrário.

Gabinete do Prefeito Municipal de
Prudentópolis, 28 de janeiro de 2015.

Gilvan Pizzano Agibert
Prefeito Municipal



**MUNICÍPIO DE
PRUDENTÓPOLIS**
ESTADO DO PARANÁ

DECRETO Nº 15/2015

DATA: 28 de janeiro de 2015.

SÚMULA: Ajusta Gratificação concedida a Funcionário que menciona e dá outras providências.

O Prefeito Municipal de Prudentópolis, Estado do Paraná, no uso de suas atribuições legais e em conformidade com a Lei nº 1975 de 27/06/2012 e afim de adequar a alteração feita na concessão do Adicional de Função;

RESOLVE:

Art. 1º - ALTERAR o Adicional de Função – “AF-2”, passando de 60% (sessenta por cento) para 32% (trinta e dois por cento) ao servidor **Miguelzinho Petel**, ocupante do cargo efetivo de Técnico em Recursos Humanos, do Quadro de Pessoal do Executivo Municipal.

Art. 2º - Este decreto entra em vigor na data de sua publicação,

produzindo efeitos retroativos ao dia 01 de janeiro de 2013.

Art. 3º – Revogam-se as disposições em contrário.

Gabinete do Prefeito Municipal de
Prudentópolis - Pr., 28 de janeiro de 2015.

Gilvan Pizzano Agibert
Prefeito Municipal



MUNICÍPIO DE PRUDENTÓPOLIS ESTADO DO PARANÁ

DECRETO Nº 16/2015

DATA: 28 de janeiro de 2015.

SÚMULA: Ajusta Gratificação concedida a Funcionário que menciona e dá outras providências.

O Prefeito Municipal de Prudentópolis, Estado do Paraná, no uso de suas atribuições legais e em conformidade com a Lei nº 1975 de 27/06/2012 e afim de adequar a alteração feita na concessão do Adicional de Função;

RESOLVE:

Art. 1º - ALTERAR o Adicional de Função – “AF-2”, passando de 60% (sessenta por cento) para 34% (trinta e quatro por cento) ao servidor **Ilário Kolachnek**, ocupante do cargo efetivo de Técnico em Contabilidade, do Quadro de Pessoal do Executivo Municipal.

Art. 2º - Este decreto entra em vigor na data de sua publicação, produzindo efeitos retroativos ao dia 01 de janeiro de 2013.

Art. 3º – Revogam-se as disposições em contrário.

Gabinete do Prefeito Municipal de
Prudentópolis - Pr., 28 de janeiro de 2015.

Gilvan Pizzano Agibert
Prefeito Municipal



MUNICÍPIO DE PRUDENTÓPOLIS ESTADO DO PARANÁ

EXTRATO DE RESCISÃO CONTRATUAL

RESCISÃO DO CONTRATO DE TRABALHO 01/2012

CONTRATANTE: Prefeitura Municipal de Prudentópolis

CONTRATADO: Flavia Fernanda Ribeiro

OBJETO: Prestação de serviços como Agente de Combate a Endemias

DATA DA RESCISÃO: 28/01/2015



MUNICÍPIO DE PRUDENTÓPOLIS ESTADO DO PARANÁ

PORTARIA Nº 20/2015

O Prefeito Municipal de Prudentópolis, Estado do Paraná, no uso de suas atribuições legais e em conformidade com o Estatuto dos Servidores Públicos do Município de Prudentópolis (Lei 1975 de 27/06/2012),

RESOLVE:

Art. 1º – CONCEDER Licença para Trato de Interesses Particulares ao servidor **Augusto Reinoldo Zilch**, ocupante do cargo de provimento efetivo de Operador de Moto-Niveladora, a partir de 27 de fevereiro de 2015, pelo período de 02 (dois) meses, com retorno em 27 de abril de 2015, conforme requerimento protocolado em 26/01/2015 e deferimento da Secretaria Municipal de Transporte e Infraestrutura.

Art. 2º - Revogam-se as disposições em contrário.

Gabinete do Prefeito Municipal de
Prudentópolis - Pr., 28 de janeiro de 2015.

Gilvan Pizzano Agibert
Prefeito Municipal



MUNICÍPIO DE PRUDENTÓPOLIS ESTADO DO PARANÁ

PORTARIA Nº 21/2015

O Prefeito Municipal de Prudentópolis, Estado do Paraná, no uso de suas atribuições legais e em conformidade com o Estatuto dos Servidores Públicos do Município de Prudentópolis (Lei 1975 de 27/06/2012),

RESOLVE:

Art. 1º - CONCEDER licença para tratamento de saúde a funcionária **Sirlei Kolecha Dal Santos**, ocupante do cargo de provimento efetivo de Zeladora, no período de 08 de janeiro de 2015 a 23 de fevereiro de 2015, devendo retornar em 24 de fevereiro de 2015, conforme requerimento e atestado protocolado em 12/01/2015.

Art. 2º - Revogam-se as disposições em contrário.

Gabinete do Prefeito Municipal de
Prudentópolis - Pr., 28 de janeiro de 2015.

Gilvan Pizzano Agibert
Prefeito Municipal



MUNICÍPIO DE
PRUDENTÓPOLIS
ESTADO DO PARANÁ

PORTARIA Nº 22/2015

O Prefeito Municipal de Prudentópolis, Estado do Paraná, no uso de suas atribuições legais e em conformidade com o Estatuto dos Servidores Públicos do Município de Prudentópolis (Lei 1975 de 27/06/2012),

RESOLVE:

Art. 1º - CONCEDER licença para tratamento de saúde a funcionária **Vanda Maria da Silva**, ocupante do cargo de provimento efetivo de Auxiliar de Serviços Gerais Feminino, no período de 20 de janeiro de 2015 a 20 de abril de 2015, devendo retornar em 21 de abril de 2015, conforme requerimento e atestado protocolado em 21/01/2015.

Art. 2º - Revogam-se as disposições em contrário.

Gabinete do Prefeito Municipal de
Prudentópolis - Pr., 28 de janeiro de 2015.

Gilvan Pizzano Agibert
Prefeito Municipal



MUNICÍPIO DE
PRUDENTÓPOLIS
ESTADO DO PARANÁ

PORTARIA Nº 23/2015

Súmula: Concessão de Férias

Data: 28/01/2015

O Prefeito Municipal de Prudentópolis, Estado do Paraná, no uso de suas atribuições legais e em conformidade com o Estatuto dos Servidores Públicos do Município de Prudentópolis (Lei 1975 de 27/06/2012).

RESOLVE:

Art. 1º – Conceder Férias aos servidores abaixo relacionados, conforme segue:

Servidor	Cargo	Lotação	Período de Gozo	Período Aquisitivo
Alceu Topolski	Auxiliar de Raio-X	Secretaria de Saúde	23/02/2015 a 24/03/2015	2012/2013
Augusto Reinoldo Zilch	Operador de Moto-niveladora	Dpto Rodoviário Municipal	28/01/2015 a 26/05/2015	2014/2015
José Valdir Emidio	Pedreiro Oficial	Dpto de Obras	19/01/2015 a 17/02/2015	2013/2014
Luciana Mehl	Psicóloga	Secretaria de Promoção Social	23/02/2015 a 01/03/2015	2014/2015
Magda Garcia de Quadros	Enfermeira – CAPS	Secretaria de Saúde	30/01/2015 a 13/02/2015	2013/2014
Marcelo Soares Stadler	Técnico Agrícola	Secretaria de Agricultura	05/01/2015 a 03/02/2015	2013/2014

Michel Pereira dos Santos	Assessor do Dpto de Planejamento Estratégico e Capacitação de Recursos	Secretaria de Planejamento e Obras	02/02/2015 a 03/03/2015	2014/2015
Paulo Augusto Anciutti	Dentista	Secretaria de Saúde	03/03/2015 a 01/04/2015	2013/2014
Silvio Machado	Enfermeiro	Secretaria de Saúde	02/02/2015 a 16/02/2015 (15 dias iniciais)	2012/2013

Art. 2º Fica revogada a concessão de férias ao servidor Marcio Lupepsi, autorizada no período de 30/01/2015 a 13/02/2015.

Art 3º - Esta Portaria entra em vigor na data de sua publicação, ficando revogadas as disposições em contrário.

Gabinete do Prefeito Municipal de Prudentópolis - Pr.,
28 de janeiro de 2015.

Gilvan Pizzano Agibert
Prefeito Municipal



MUNICÍPIO DE
PRUDENTÓPOLIS
ESTADO DO PARANÁ

PORTARIA Nº 24/2015

O Prefeito Municipal de Prudentópolis, Estado do Paraná, no uso de suas atribuições legais e em conformidade com o Estatuto dos Servidores Públicos do Município de Prudentópolis (Lei 1975 de 27/06/2012).

RESOLVE:

Art. 1º - CONCEDER Licença por motivo de doença em pessoa da família a servidora **Marcia Maria Antoniuk**, ocupante do cargo de provimento efetivo de Agente Administrativo, a partir de 21 de janeiro de 2015 a 03 de fevereiro de 2015, retornando em 04 de fevereiro de 2015, conforme requerimento protocolado, atestado médico e parecer da Assistente Social de que a assistência pessoal da requerente é indispensável.

Art. 2º - Revogam-se as disposições em contrário.

Gabinete do Prefeito Municipal de
Prudentópolis - Pr., 28 de janeiro de 2015.

Gilvan Pizzano Agibert
Prefeito Municipal





MUNICÍPIO DE
PRUDENTÓPOLIS
ESTADO DO PARANÁ

O ÓRGÃO OFICIAL PODE SER CONSULTADO GRATUITAMENTE NOS SEGUINTE LOCAIS:

PREFEITURA MUNICIPAL DE PRUDENTÓPOLIS
CÂMARA MUNICIPAL DE PRUDENTÓPOLIS

Internet: www.prudentopolis.pr.gov.br