



Diário oficial eletrônico do município de

PRUDENTÓPOLIS

Autorizado pela Lei 2.030/2013

www.prudentopolis.pr.gov.br

QUINTA - FEIRA, 26 DE JANEIRO DE 2017

Edição 1.052
30 páginas



EXPEDIENTE

ORGÃO DE DIVULGAÇÃO DOS ATOS OFICIAIS DO MUNICÍPIO DE PRUDENTÓPOLIS

AUTORIZADO PELA LEI 1.431/2.005 DE 06/04/2.005,
LEI MUNICIPAL Nº 2.030/2013

COORDENAÇÃO/DIREÇÃO: Eli Corrêa Fernandes - Secretária de Administração

DIAGRAMAÇÃO/EDIÇÃO: Lidiane Kozak

RESPONSÁVEL TÉCNICO: Rodrigo Augusto G. Salante - DRT Nº 1353/PR

APOIO TÉCNICO: Paulo Ariel Pechefist - Diretor do Departamento de Informática

PREFEITURA DE PRUDENTÓPOLIS

Rua Rui Barbosa, 801 - CEP:84400-000

Fone: 42 3446-8000

e-mail: smadm@prudentopolis.pr.gov.br

Prudentópolis - Paraná

Prefeito Municipal: Adelmo Luiz Klosowski

Vice-Prefeito Municipal: Osnei Stadler

Secretário de Administração/Procurador Geral: Eli Corrêa Fernandes

Secretário de Agricultura: Itamar Cousseau

Secretária de Assistência Social: Beatriz Aparecida Klosowski

Secretária de Cultura: Nadir Vozivoda

Secretária de Educação: Joalice Chomen Klosz

Secretário de Esportes e Recreação: Adriano Cardozo

Secretário de Finanças: Andrei Bulka Machula

Secretário de Indústria, Comércio e Desenvolvimento Econômico: João Carlos Bini

Secretária de Turismo: Cristiane Guimarães Boiko Rossetim

Secretário de Planejamento e Obras: José Vilmar Montani

Secretário de Meio Ambiente: Luiz Felipe Daciuk

Secretário de Transportes e Infraestrutura: José Adilson dos Santos

Secretário de Saúde: Luiz Carlos Mendes Ferreira Júnior

Controlador Geral do Município: John Charles Fernandes

CÂMARA MUNICIPAL DE PRUDENTÓPOLIS

Rua Rui Barbosa, 845 - CEP: 84400-000

Fone: 42 3446-1374 - Caixa Postal: 90

email: camarapr@visaonet.com.br

Prudentópolis - Paraná

Vereador: Marcos Roberto Lachovicz - Presidente

Vereador: Lademiro Budnik - Vice-Presidente

Vereador: Jaison Kuhn - 1º Secretário

Vereador: Audio Charachouski - 2º Secretário

Vereadora: Soraia Valeria Bubniak

Vereadora: Carina Gasparim Rampi

Vereador: Cezar Augusto Schirlo

Vereador: Luciano Marcos Antonio

Vereador: Anderson Alexandre Lemos

Vereador: José Pereira Neto

Vereador: Iroslau Woruby

Vereador: Valdir Bini

Vereador: Adão Kostecki Primo

EDITAL DE CONVOCAÇÃO DE CONCURSO PÚBLICO

CONCURSO PÚBLICO – EDITAL Nº 001/2014 EDITAL DE CONVOCAÇÃO DE APROVADOS N.º 01/2017

O Prefeito Municipal de Prudentópolis, no uso de suas atribuições, e tendo em vista a homologação dos resultados do Concurso Público – Edital nº 001/2014, pelo Decreto nº 065/2015 de 24 de fevereiro de 2015, CONVOCA, os candidatos abaixo relacionados, aprovados no referido concurso, para comparecerem no dia 02/02/2017 a partir das 08:30 horas, no Departamento de Recursos Humanos da Prefeitura Municipal, sito a Rua Rui Barbosa, 801 – Centro – Prudentópolis - Pr, para tratar da documentação para nomeação.

CARGO: Professor (a)

Classificação	INSCR	NOME DO CANDIDATO
137	16902484	Luciane Pereira Gonçalves
138	16901056	Josieli Zachrebelne Schirlo
139	16900060	Lurdes Futra
140	16900072	Liliane Aparecida Mazepa Koliski
141	16900938	Sandra Adriana Michalczyzyn dos Santos
142	16901260	Ana Maria Nunes Sochodolak
143	16900770	Adriane Pochapski

Avisa também que o não comparecimento implicará em exclusão da lista de aprovados, nos termos do Edital de Concurso 001/2014.

Prudentópolis, 26 de Janeiro de 2017.

Adelmo Luiz Klosowski

Prefeito Municipal

Eli Corrêa Fernandes

Secretário Municipal de Administração
Procurador Geral do Município

LICITAÇÕES

AVISO DE LICITAÇÃO CHAMADA PÚBLICA Nº 001/2017

OBJETO: Contratação de empresa especializada na prestação de serviços médicos, realização de Plantões médicos nos próprios do município, remoção de pacientes e atendimento na Delegacia de Polícia.

PREÇO MÁXIMO ADMITIDO: R\$ 580.570,08 (quinhentos e oitenta mil quinhentos e setenta reais e oito centavos).

DATA: Entrega dos envelopes a partir de 30 de janeiro de 2017 até 30 de julho de 2017, das 08:00 às 12:00 e das 13:00 às 17:00.

INFORMAÇÕES: O edital poderá ser obtido no site www.prudentopolis.pr.gov.br, e demais informações junto ao Depto de Licitações da Prefeitura Municipal de Prudentópolis, localizado na Rua Rui Barbosa, nº 801, Centro, Prudentópolis-Pr, CEP 84400-000, fone (42) 3446-8007 de segunda à sexta-feira, no horário das 08:00 horas às 12:00 horas e das 13:00 horas às 17:00 horas.

Lidiane Campagnaro

Membro da CPL

1º Termo Aditivo ao Contrato sob nº 028/2016

Inexigibilidade de Licitação nº 002/2016

Contratante: Município de Prudentópolis

Contratado: Lucas Augusto Tomé Sanches Me

CLÁUSULA PRIMEIRA – DA VIGÊNCIA

Fica prorrogada a vigência do contrato em epígrafe até 27 de maio de 2017.

CLÁUSULA SEGUNDA – DA RATIFICAÇÃO

As demais cláusulas originais do contrato permanecem inalteradas.

Prudentópolis, 26 de janeiro de 2017.



**2º Termo Aditivo ao Contrato sob nº 424/2015
Pregão Presencial nº 184/2015**

**Contratante: Município de Prudentópolis
Contratado: Boeing & Rocha Ltda**

CLÁUSULA PRIMEIRA – DA VIGÊNCIA

Fica prorrogada a vigência do contrato em epígrafe até 29 de maio de 2017.

CLÁUSULA SEGUNDA – DO PREÇO

Em decorrência do disposto na cláusula acima, fica acrescido ao contrato o valor de R\$ 2.960,00 (dois mil novecentos e sessenta reais).

CLÁUSULA TERCEIRA - DA RATIFICAÇÃO

As demais cláusulas originais do contrato permanecem inalteradas.

Prudentópolis, 26 de janeiro de 2017.

**Extrato de resultado e adjudicação de licitação – Dispensa nº
011/2017**

Contrato nº 015/2017

Objeto: Aquisição de pneus para o veículo ambulância S10 4x4 placa BAH 7010, incluindo serviço de balanceamento e alinhamento.

Vencedor: ROSEL RUBENS SCHON & CIA LTDA ME

Valor: R\$ 2.520,00 (dois mil quinhentos e vinte reais).

Data: 25/01/2017

Vigência: 30 (trinta) dias.

**Extrato de resultado e adjudicação de licitação – Pregão Pre-
sencial nº 271/2016**

Objeto: Aquisição de um trator agrícola com potencia mínima de 105cv.

Vencedora: SCHLICKMANN & ROTTA LTDA ME, no item 01, totalizando o valor de R\$ 111.800,00 (cento e onze mil e oitocentos reais).

Data: 10 de janeiro de 2017.

Extrato de Contrato – Pregão Presencial nº 271/2016

Contrato nº 004/2017

Objeto: Aquisição de um trator agrícola com potencia mínima de 105cv.

Vencedora: SCHLICKMANN & ROTTA LTDA ME

Valor: R\$ 111.800,00 (cento e onze mil e oitocentos reais).

Data: 10 de janeiro de 2017.

Vigência: Terá vigência de 12 (doze) meses.





PREFEITURA MUNICIPAL DE PRUDENTÓPOLIS
RELATÓRIO RESUMIDO DA EXECUÇÃO ORÇAMENTARIA
BALANÇO ORÇAMENTÁRIO - DESPESA
ORÇAMENTO FISCAL E DA SEGURIDADE SOCIAL
NOVEMBRO A DEZEMBRO DE 2016

Página: 1 / 1

LRF, Art. 52, inciso I, alíneas "a" e "b" do inciso II e § 1º - Anexo I

DESPESAS	Dotação inicial (d)	Dotação atualizada (e)	DESPESAS EMPENHADAS		Saldo (g) = (e-f)	DESPESAS LIQUIDADAS		Saldo (i) = (e-h)	Despesa pagas até o bimestre (j)	Inscritas em restos a pagar não
			No bimestre	Até bimestre (f)		No bimestre	Até bimestre (h)			
DESPESAS (EXCETO INTRA-ORÇAMENTÁRIAS) (VIII)	94.162.856,00	111.463.949,18	14.592.988,49	98.861.607,31	12.602.341,87	16.859.297,85	98.070.674,91	13.393.274,27	96.494.168,43	790.932,40
DESPESAS CORRENTES	84.282.120,00	96.676.912,58	14.903.566,79	88.268.387,09	8.408.525,49	15.486.414,86	87.753.018,19	8.923.894,39	86.362.400,79	515.368,90
PESSOAL E ENCARGOS SOCIAIS	46.431.000,00	50.171.498,56	10.235.319,07	46.209.118,83	3.962.379,73	10.235.319,07	46.209.118,83	3.962.379,73	46.086.168,20	0,00
JUROS E ENCARGOS DA DÍVIDA	222.000,00	277.600,00	89.254,85	277.513,74	86,26	89.254,85	277.513,74	86,26	277.513,74	0,00
OUTRAS DESPESAS CORRENTES	37.629.120,00	46.227.814,02	4.578.992,87	41.781.754,52	4.446.059,50	5.161.840,94	41.266.385,62	4.961.428,40	39.998.718,85	515.368,90
DESPESAS DE CAPITAL	8.895.736,00	14.787.036,60	(310.578,30)	10.593.220,22	4.193.816,38	1.372.882,99	10.317.656,72	4.469.379,88	10.131.767,64	275.563,50
INVESTIMENTOS	7.872.736,00	13.317.586,60	(398.021,50)	9.123.969,88	4.193.616,72	1.285.439,79	8.848.406,38	4.469.180,22	8.662.517,30	275.563,50
INVERSÕES FINANCEIRAS	0,00	0,00	0,00	0,00	0,00	0,00	0,00	0,00	0,00	0,00
AMORTIZAÇÃO DA DÍVIDA / REFINANCIAMENTO DA DÍVIDA	1.023.000,00	1.469.450,00	87.443,20	1.469.250,34	199,66	87.443,20	1.469.250,34	199,66	1.469.250,34	0,00
RESERVA DE CONTINGÊNCIA	985.000,00	0,00	0,00	0,00	0,00	0,00	0,00	0,00	0,00	0,00
RESERVA DE CONTINGÊNCIA	985.000,00	0,00	0,00	0,00	0,00	0,00	0,00	0,00	0,00	0,00
DESPESAS INTRA-ORÇAMENTÁRIAS (IX)	4.337.144,00	4.777.044,00	1.062.919,55	4.597.063,91	179.980,09	1.062.919,55	4.597.063,91	179.980,09	4.238.928,81	0,00
SUBTOTAL DAS DESPESAS (X) = (VIII + IX)	98.500.000,00	116.240.993,18	15.655.908,04	103.458.671,22	12.782.321,96	17.922.217,40	102.667.738,82	13.573.254,36	100.733.097,24	790.932,40
AMORTIZAÇÃO DA DÍVIDA - REFINANCIAMENTO (XI)	0,00	0,00	0,00	0,00	0,00	0,00	0,00	0,00	0,00	0,00
Amortização da Dívida Interna	0,00	0,00	0,00	0,00	0,00	0,00	0,00	0,00	0,00	0,00
Dívida Mobiliária	0,00	0,00	0,00	0,00	0,00	0,00	0,00	0,00	0,00	0,00
Outras Dívidas	0,00	0,00	0,00	0,00	0,00	0,00	0,00	0,00	0,00	0,00
Amortização da Dívida Externa	0,00	0,00	0,00	0,00	0,00	0,00	0,00	0,00	0,00	0,00
Dívida Mobiliária	0,00	0,00	0,00	0,00	0,00	0,00	0,00	0,00	0,00	0,00
Outras Dívidas	0,00	0,00	0,00	0,00	0,00	0,00	0,00	0,00	0,00	0,00
SUBTOTAL COM REFINANCIAMENTO (XII) = (X + XI)	98.500.000,00	116.240.993,18	15.655.908,04	103.458.671,22	12.782.321,96	17.922.217,40	102.667.738,82	13.573.254,36	100.733.097,24	790.932,40
SUPERÁVIT (XIII)	0,00	0,00	0,00	0,00	0,00	0,00	0,00	0,00	4.101.798,63	0,00
TOTAL (XIV) = (XII + XIII)	98.500.000,00	116.240.993,18	15.655.908,04	103.458.671,22	12.782.321,96	17.922.217,40	102.667.738,82	13.573.254,36	104.834.895,87	790.932,40




PREFEITURA MUNICIPAL DE PRUDENTÓPOLIS
RELATÓRIO RESUMIDO DA EXECUÇÃO ORÇAMENTÁRIA
BALANÇO ORÇAMENTÁRIO - DESPESAS INTRA-ORÇAMENTÁRIAS
ORÇAMENTO FISCAL E DA SEGURIDADE SOCIAL
NOVEMBRO A DEZEMBRO DE 2016

Página: 1 / 1

LRF, Art. 52, inciso I, alíneas "a" e "b" do inciso II e § 1º - Anexo I

DESPESAS INTRA-ORÇAMENTÁRIAS	Dotação inicial (d)	Dotação atualizada (e)	DESPESAS EMPENHADAS		Saldo (g) = (e-f)	DESPESAS LIQUIDADAS		Saldo (i) = (e-h)	Despesa pagas até o bimestre (j)	Inscritas em restos a pagar não
			No bimestre	Até bimestre (f)		No bimestre	Até bimestre (h)			
DESPESAS CORRENTES (I)	4.337.144,00	4.777.044,00	1.062.919,55	4.597.063,91	179.980,09	1.062.919,55	4.597.063,91	179.980,09	4.238.928,81	0,00
PESSOAL E ENCARGOS SOCIAIS	4.337.144,00	4.777.044,00	1.062.919,55	4.597.063,91	179.980,09	1.062.919,55	4.597.063,91	179.980,09	4.238.928,81	0,00
JUROS E ENCARGOS DA DÍVIDA	0,00	0,00	0,00	0,00	0,00	0,00	0,00	0,00	0,00	0,00
OUTRAS DESPESAS CORRENTES	0,00	0,00	0,00	0,00	0,00	0,00	0,00	0,00	0,00	0,00
DESPESAS DE CAPITAL (II)	0,00	0,00	0,00	0,00	0,00	0,00	0,00	0,00	0,00	0,00
INVESTIMENTOS	0,00	0,00	0,00	0,00	0,00	0,00	0,00	0,00	0,00	0,00
INVERSÕES FINANCEIRAS	0,00	0,00	0,00	0,00	0,00	0,00	0,00	0,00	0,00	0,00
AMORTIZAÇÃO DA DÍVIDA / REFINANCIAMENTO DA DÍVIDA	0,00	0,00	0,00	0,00	0,00	0,00	0,00	0,00	0,00	0,00
SUBTOTAL DAS DESPESAS (III) = (I + II)	4.337.144,00	4.777.044,00	1.062.919,55	4.597.063,91	179.980,09	1.062.919,55	4.597.063,91	179.980,09	4.238.928,81	0,00
SUPERÁVIT (IV)	0,00	0,00	0,00	0,00	0,00	0,00	0,00	0,00	0,00	0,00
TOTAL (V) = (III + IV)	4.337.144,00	4.777.044,00	1.062.919,55	4.597.063,91	179.980,09	1.062.919,55	4.597.063,91	179.980,09	4.238.928,81	0,00




PREFEITURA MUNICIPAL DE PRUDENTÓPOLIS
RELATÓRIO RESUMIDO DA EXECUÇÃO ORÇAMENTÁRIA
BALANÇO ORÇAMENTÁRIO - RECEITAS INTRA-ORÇAMENTÁRIAS
ORÇAMENTO FISCAL E DA SEGURIDADE SOCIAL
NOVEMBRO A DEZEMBRO DE 2016

LRF, Art. 52, inciso I, alíneas "a" e "b" do inciso II e § 1º -

Página: 1 / 1

RECEITAS INTRA-ORÇAMENTÁRIAS	Previsão Inicial	Previsão atualizada(a)	Receitas realizadas				Saldo a realizar (a - c)
			No bimestre (b)	% (b/a)	Até o bimestre	% (c/a)	
RECEITAS CORRENTES INTRAORÇAMENTARIAS	0,00	0,00	0,00	0,00	0,00	0,00	0,00
RECEITA TRIBUTARIA	0,00	0,00	0,00	0,00	0,00	0,00	0,00
TAXAS	0,00	0,00	0,00	0,00	0,00	0,00	0,00
CONTRIBUIÇÃO DE MELHORIA	0,00	0,00	0,00	0,00	0,00	0,00	0,00
RECEITAS DE CONTRIBUIÇÕES	0,00	0,00	0,00	0,00	0,00	0,00	0,00
CONTRIBUIÇÕES SOCIAIS	0,00	0,00	0,00	0,00	0,00	0,00	0,00
CONTRIBUIÇÕES DE INTERVENÇÃO NO	0,00	0,00	0,00	0,00	0,00	0,00	0,00
COSIP - COBRANÇA NA FATURA DE	0,00	0,00	0,00	0,00	0,00	0,00	0,00
RECEITA PATRIMONIAL	0,00	0,00	0,00	0,00	0,00	0,00	0,00
RECEITAS IMOBILIARIAS	0,00	0,00	0,00	0,00	0,00	0,00	0,00
RECEITA DE CONCESSOES E PERMISSOES	0,00	0,00	0,00	0,00	0,00	0,00	0,00
OUTRAS REC PATRIMONIAIS	0,00	0,00	0,00	0,00	0,00	0,00	0,00
RECEITA AGROPECUARIA	0,00	0,00	0,00	0,00	0,00	0,00	0,00
RECEITA DA PRODUÇÃO VEGETAL	0,00	0,00	0,00	0,00	0,00	0,00	0,00
RECEITA DA PRODUÇÃO ANIMAL E DERIV	0,00	0,00	0,00	0,00	0,00	0,00	0,00
OUTRAS RECEITAS AGROPECUARIAS	0,00	0,00	0,00	0,00	0,00	0,00	0,00
RECEITA INDUSTRIAL	0,00	0,00	0,00	0,00	0,00	0,00	0,00
RECEITA DA INDÚSTRIA EXTRATIVA MINERAL	0,00	0,00	0,00	0,00	0,00	0,00	0,00
RECEITA DA INDUSTRIA DE	0,00	0,00	0,00	0,00	0,00	0,00	0,00
RECEITA DA INDUSTRIA DE CONSTRUÇÃO	0,00	0,00	0,00	0,00	0,00	0,00	0,00
OUTRAS RECEITAS INDUSTRIAIS	0,00	0,00	0,00	0,00	0,00	0,00	0,00
RECEITA DE SERVIÇOS	0,00	0,00	0,00	0,00	0,00	0,00	0,00
OUTRAS RECEITAS CORRENTES	0,00	0,00	0,00	0,00	0,00	0,00	0,00
MULTAS E JUROS DE MORA	0,00	0,00	0,00	0,00	0,00	0,00	0,00
INDENIZAÇÕES E RESTITUIÇÕES	0,00	0,00	0,00	0,00	0,00	0,00	0,00
RECEITAS DE APORTES PERIÓDICOS PARA	0,00	0,00	0,00	0,00	0,00	0,00	0,00
RECEITAS DIVERSAS	0,00	0,00	0,00	0,00	0,00	0,00	0,00
RECEITAS DE CAPITAL INTRAORÇAMENTARIAS	0,00	0,00	0,00	0,00	0,00	0,00	0,00
OPERAÇÕES DE CREDITO	0,00	0,00	0,00	0,00	0,00	0,00	0,00
OPERAÇÕES DE CREDITO INTERNAS	0,00	0,00	0,00	0,00	0,00	0,00	0,00
ALIENAÇÃO DE BENS	0,00	0,00	0,00	0,00	0,00	0,00	0,00
ALIENAÇÃO DE BENS MOVEIS	0,00	0,00	0,00	0,00	0,00	0,00	0,00
ALIENAÇÃO DE BENS IMOVEIS	0,00	0,00	0,00	0,00	0,00	0,00	0,00
AMORTIZAÇÃO DE EMPRESTIMOS	0,00	0,00	0,00	0,00	0,00	0,00	0,00
TRANSFERÊNCIA DE CAPITAL	0,00	0,00	0,00	0,00	0,00	0,00	0,00
OUTRAS RECEITAS DE CAPITAL	0,00	0,00	0,00	0,00	0,00	0,00	0,00
INTEGRALIZAÇÃO DO CAPITAL SOCIAL	0,00	0,00	0,00	0,00	0,00	0,00	0,00
OUTRAS RECEITAS	0,00	0,00	0,00	0,00	0,00	0,00	0,00
SUBTOTAL DAS RECEITAS (III)=(I+II)	0,00	0,00	0,00	0,00	0,00	0,00	0,00
DÉFICIT (IV)	(4.337.144,00)	0,00	(1.062.919,55)		(4.597.063,91)		4.597.063,91
TOTAL(V) = (III + IV)	(4.337.144,00)	0,00	(1.062.919,55)	()	(4.597.063,91)	()	4.597.063,91



PREFEITURA MUNICIPAL DE PRUDENTÓPOLIS
RELATÓRIO DE GESTÃO FISCAL
DEMONSTRATIVO DA DISPONIBILIDADE DE CAIXA
ORÇAMENTO FISCAL E DA SEGURIDADE SOCIAL
JANEIRO A DEZEMBRO DE 2016

Página: 1 / 2

RGF - ANEXO 5(LRF, art. 55, Inciso III, alínea "a")

DESTINAÇÃO DE RECURSOS	DISPONIBILIDADE DE CAIXA BRUTA (a)	OBRIGAÇÕES FINANCEIRAS (b)	DISPONIBILIDADE DE CAIXA LÍQUIDA (c) = (a - b)
823 Programa de Erradicação do Trabalho Infantil - PETI	0,00	0,00	0,00
822 Bloco de Financiamento da Proteção Social Especial -	0,00	0,00	0,00
141 Programa Estadual de Transporte Escolar - PETE	85,49	0,00	85,49
817 Bloco de Financiamento da Proteção Social Básica - SUAS	133.984,90	33.264,97	100.719,93
816 Bloco de Financiamento da Proteção Social Especial AC-	39.088,25	5.938,14	33.150,11
818 Bloco de Financiamento da Proteção Social Especial MC -	80.272,58	6.796,89	73.475,69
555 SANEPAR - Compensação Financeira ao MEIO AMBIENTE	151.402,79	0,00	151.402,79
941 PSE - PISO PARANAENSE DE ASSIST. SOCIAL	14.931,68	1.082,40	13.849,28
152 T.C. Nº PAC205633/2013 - FNDE - CRECHE TIPO B -	296.698,82	0,00	296.698,82
940 FEAS INCENTIVO III - PROG. FAMÍLIA PARANAENSE	18.960,21	0,00	18.960,21
153 TC-PAC208204/2014 - FNDE - CONSTRUÇÃO DE QUADRAS	27.015,87	0,00	27.015,87
154 TC 32117/2014 - FNDE - CONSTRUÇÃO DE ESCOLA DE	2.163,32	0,00	2.163,32
806 Transferências Voluntárias Públicas Estaduais	275.319,71	0,00	275.319,71
155 TC 32477/2014 - FNDE - CONSTRUÇÃO DE ESCOLA LT	215.229,56	44.483,09	170.746,47
157 T.C. 201401614 - FNDE - AQUISICAO DE MOBIL E EQUIP	0,00	0,00	0,00
936 IGD SUAS	34.992,61	280,00	34.712,61
939 Aprimora Rede - SUAS	230,88	0,00	230,88
158 PROJovem - CAMPO	0,00	0,00	0,00
938 FEAS INCENTIVO II - PROGR. FAMÍLIA PARANAENSE	587,66	388,58	199,08
159 APOIO A CRECHES - BRASIL CARINHOSO	2.684,56	2.870,00	(185,44)
933 PSB-SERV. CONV. FORTALECIMENTO DE VÍNCULOS	0,00	600,00	(600,00)
932 Gestão-Programa ACESSUAS	11.150,84	0,00	11.150,84
145 TC PAC 202921/2012 - CRECHE VILA SANTANA	64.027,28	5.183,84	58.843,44
813 C.R. 324.222-29/2010 REVITALIZAÇÃO AV. E PRAÇAS	135.406,48	0,00	135.406,48
146 Transferências Voluntárias Públicas Federais	77.590,58	38.325,00	39.265,58
934 BPC NA ESCOLA	40,00	0,00	40,00
147 Apoio a Manutenção de Centros de Educação Infantil -	0,00	0,00	0,00
815 IGD - Bolsa Família	290.792,13	2.850,00	287.942,13
148 PEJA - PROGR EDUCAÇÃO DE JOVENS E ADULTOS	23.802,74	1.208,75	22.593,99
149 T.C. Nº 201300347 - FNDE - EQUIP. E MOBILIARIO - PAR	29.936,59	0,00	29.936,59
931 PSE-ACEPETI	75.742,05	0,00	75.742,05
150 TC PAC204609/2013 - FNDE - COBERTURA DE QUADRA	2.532,73	0,00	2.532,73
151 T.C. Nº PAC205120/2013 - FNDE - CRECHE TIPO C - VILA	219.027,20	0,00	219.027,20
304 Receitas de alienação de Ativos da Saúde/Indenização de	3,00	0,00	3,00
512 CIDE (Lei 10866/04, art. 1ºB)	6.306,68	0,00	6.306,68
514 Indenizações Recebidas por bens sinistrados de outras	338,72	0,00	338,72
303 Saúde - Receitas Vinculadas (E.C. 29/00 - 15%)	614.223,94	368.490,11	245.733,83
612 Operações de Crédito Internas	2.319,77	0,00	2.319,77
865 Conv. 41/2014 - SEDS - Programa Adolescentes	2.649,05	450,00	2.199,05
867 SEAB - CALCÁRIO	51.779,86	0,00	51.779,86
868 Conv. 45/2016 - SEDU - Rua Capitão João Alves David	342,44	0,00	342,44
870 Conv. 833487/2016 MAPA - Patrulha Mecanizada	240.014,78	0,00	240.014,78
871 CONV. 823564/2015 MDS - MATERIAL DE CONSUMO	252.884,83	0,00	252.884,83
872 Conv. SEAB - Diesel - Recup. de Estradas Rurais	84.112,36	38.700,00	45.412,36
873 C.R.833662/16 - MAPA - CAIXA - Aq. de Patrulha Mec. -	119.705,42	0,00	119.705,42
94 Retenções em Caráter Consignatário	365.827,19	365.827,19	0,00
102 Fundeb 40%	51.282,46	51.558,24	(275,78)
103 5% sobre Transferências Constitucionais FUNDEB	167.494,00	23.213,07	144.280,93
510 Taxas - Exercício Poder de Polícia	32.023,21	0,00	32.023,21
101 Fundeb 60%	174.189,81	117.283,36	56.906,45
511 Taxas - Prestação de Serviços	147.419,28	119.792,20	27.627,08
855 Convênio 583/2013 - Recuperação Estradas Rurais -	483.019,23	0,00	483.019,23
504 Outros Royalties e Compensações Financeiras e	30.158,96	5.193,08	24.965,88
507 COSIP - Contribuição de Iluminação Pública, Art. 149-A, CF	1.449.740,35	18.313,30	1.431.427,05
110 Programa Nacional de Alimentação Escolar - PNAE	480,33	0,00	480,33
500 Investimentos na Rede de Serviços de Saúde - Portaria	1.459.783,72	105.938,53	1.353.845,19
496 Atenção de Média e Alta Complexidade Ambulatorial e	648.753,57	24.554,33	624.199,24
862 C.R.1.013959-49/2013/M.CIDADES/CAIXA-RECAPE	26.349,31	0,00	26.349,31
107 Salário-Educação	135,94	0,00	135,94
497 Vigilância em Saúde	93.284,87	3.535,26	89.749,61
104 Demais Impostos Vinculados à Educação Básica	162.029,35	61.209,52	100.819,83
498 Assistência Farmacêutica	40.741,82	2.540,00	38.201,82

	PREFEITURA MUNICIPAL DE PRUDENTÓPOLIS RELATÓRIO RESUMIDO DA EXECUÇÃO ORÇAMENTÁRIA DEMONSTRATIVO DAS PARCERIAS PÚBLICO-PRIVADAS ORÇAMENTO FISCAL E DA SEGURIDADE SOCIAL 2016			Página: 1 / 1
				R\$ 1,00

RREO – Anexo 13 (Lei nº 11.079, de 30.12.2004, arts. 22, 25 e 28)

R\$ 1,00

ESPECIFICAÇÃO	SALDO TOTAL EM 31 DE DEZEMBRO DO EXERCÍCIO ANTERIOR (a)	REGISTROS EFETUADOS EM 2016		SALDO TOTAL (c) = (a + b)
		No bimestre	Até o bimestre (b)	
TOTAL DE ATIVOS	0,00	0,00	0,00	0,00
Direitos Futuros	0,00	0,00	0,00	0,00
Ativos Contabilizados na SPE	0,00	0,00	0,00	0,00
Contrapartida para Provisões de PPP	0,00	0,00	0,00	0,00
TOTAL DE PASSIVOS (I)	0,00	0,00	0,00	0,00
Obrigações Não Relacionadas a Serviços	0,00	0,00	0,00	0,00
Contrapartida para Ativos da SPE	0,00	0,00	0,00	0,00
Provisões de PPP	0,00	0,00	0,00	0,00
GARANTIAS DE PPP (II)	0,00	0,00	0,00	0,00
SALDO LÍQUIDO DE PASSIVOS DE PPP (III) = (I – II)	0,00	0,00	0,00	0,00
PASSIVOS CONTINGENTES	0,00	0,00	0,00	0,00
Contraprestações Futuras	0,00	0,00	0,00	0,00
Riscos Não Provisionados	0,00	0,00	0,00	0,00
Outros Passivos Contingentes	0,00	0,00	0,00	0,00
ATIVOS CONTINGENTES	0,00	0,00	0,00	0,00
Serviços Futuros	0,00	0,00	0,00	0,00
Outros Ativos Contingentes	0,00	0,00	0,00	0,00

DESPESAS DE PPP	EXERCÍCIO ANTERIOR	EXERCÍCIO CORRENTE (EC)	2017	2018	2019	2020	2021	2022	2023	2024	2025
Do Ente Federado (IV)	0,00	0,00	0,00	0,00	0,00	0,00	0,00	0,00	0,00	0,00	0,00
Das Estatais Não-dependentes	0,00	0,00	0,00	0,00	0,00	0,00	0,00	0,00	0,00	0,00	0,00
TOTAL DAS DESPESAS	0,00	0,00	0,00	0,00	0,00	0,00	0,00	0,00	0,00	0,00	0,00
RECEITA CORRENTE LÍQUIDA (RCL) (V)	89.394.151,33	98.262.388,09	0,00	0,00	0,00	0,00	0,00	0,00	0,00	0,00	0,00
TOTAL DAS DESPESAS / RCL (%) (VI) = (IV) / (V)	0,00	0,00	0,00	0,00	0,00	0,00	0,00	0,00	0,00	0,00	0,00

Nota:



PREFEITURA MUNICIPAL DE PRUDENTÓPOLIS
RELATÓRIO DE GESTÃO FISCAL
DEMONSTRATIVO DOS RESTOS A PAGAR
ORÇAMENTO FISCAL E DA SEGURIDADE SOCIAL
01/2016 À 12/2016

Página: 1 / 2

RGF - ANEXO 6 (LRF, art. 55, inciso III, alínea "b")

DESTINAÇÃO DE RECURSOS	RESTOS A PAGAR				DISPONIBILIDADE DE CAIXA LÍQUIDA (ANTES DA INSCRIÇÃO EM RESTOS A PAGAR NÃO PROCESSADOS DO EXERCÍCIO)	EMPENHOS NÃO LIQUIDADOS CANCELADOS (NÃO INSCRITOS POR INSUFICIÊNCIA FINANCEIRA)
	Liquidados e Não Pagos		Empenhados e Não Liquidados			
	De Exercício Anteriores	Do Exercício	De Exercício Anteriores	Do Exercício		
Programa Estadual de Transporte Escolar - PETE	0,00	0,00	0,00	0,00	85,49	0,00
Bloco de Financiamento da Proteção Social Básica - SUAS	0,00	0,00	0,00	0,00	100.719,93	0,00
Bloco de Financiamento da Proteção Social Especial AC- SUAS	0,00	0,00	0,00	0,00	33.150,11	0,00
Bloco de Financiamento da Proteção Social Especial MC - SUAS	0,00	0,00	0,00	0,00	73.475,69	0,00
SANEPAR - Compensação Financeira ao MEIO AMBIENTE do Município	0,00	0,00	0,00	0,00	151.402,79	0,00
PSE - PISO PARANAENSE DE ASSIST. SOCIAL	0,00	0,00	0,00	0,00	13.849,28	0,00
T.C. Nº PAC205633/2013 - FNDE - CRECHE TIPO B - BARRO PRETO	0,00	0,00	0,00	0,00	296.698,82	0,00
FEAS INCENTIVO III - PROG. FAMÍLIA PARANAENSE	0,00	0,00	0,00	0,00	18.960,21	0,00
TC-PAC208204/2014 - FNDE - CONSTRUÇÃO DE QUADRAS ESCOLARES	0,00	0,00	0,00	0,00	27.015,87	0,00
Transferências Voluntárias Públicas Estaduais	0,00	0,00	0,00	0,00	275.319,71	0,00
TC 32117/2014 - FNDE - CONSTRUÇÃO DE ESCOLA DE PAPANDUVA DE BAIXO	0,00	0,00	0,00	0,00	2.163,32	0,00
TC 32477/2014 - FNDE - CONSTRUÇÃO DE ESCOLA LT PINHEIRINHO	0,00	0,00	0,00	0,00	170.746,47	0,00
IGD SUAS	0,00	0,00	0,00	0,00	34.712,61	0,00
Aprimora Rede - SUAS	0,00	0,00	0,00	0,00	230,88	0,00
APOIO A CRECHES - BRASIL CARINHOSO	0,00	0,00	0,00	0,00	(185,44)	0,00
FEAS INCENTIVO II - PROGR. FAMÍLIA PARANAENSE	0,00	0,00	0,00	0,00	199,08	0,00
PSB-SERV. CONV. FORTALECIMENTO DE VÍNCULOS	0,00	0,00	0,00	0,00	(600,00)	0,00
C.R. 324.222-29/2010 REVITALIZAÇÃO AV. E PRAÇAS	0,00	0,00	0,00	0,00	135.406,48	0,00
TC PAC 202921/2012 - CRECHE VILA SANTANA	0,00	0,00	0,00	0,00	58.843,44	0,00
Gestão-Programa ACESSUAS	0,00	0,00	0,00	0,00	11.150,84	0,00
Transferências Voluntárias Públicas Federais	0,00	0,00	0,00	0,00	39.265,58	0,00
BPC NA ESCOLA	0,00	0,00	0,00	0,00	40,00	0,00
IGD - Bolsa Família	0,00	0,00	0,00	0,00	287.942,13	0,00
PEJA - PROGR EDUCAÇÃO DE JOVENS E ADULTOS	0,00	0,00	0,00	0,00	22.593,99	0,00
T.C. Nº 201300347 - FNDE - EQUIP. E MOBILIÁRIO - PAR	0,00	0,00	0,00	0,00	29.936,59	0,00
PSE-ACEPETI	0,00	0,00	0,00	0,00	75.742,05	0,00
TC PAC204609/2013 - FNDE - COBERTURA DE QUADRA ESCOLAR	0,00	0,00	0,00	0,00	2.532,73	0,00
T.C. Nº PAC205120/2013 - FNDE - CRECHE TIPO C - VILA BERALDO	0,00	0,00	0,00	0,00	219.027,20	0,00
Receitas de alienação de Ativos da Saúde/Indenização de Sinistros	0,00	0,00	0,00	0,00	3,00	0,00
CIDE (Lei 10866/04, art. 1ºB)	0,00	0,00	0,00	0,00	6.306,68	0,00
Indenizações Recebidas por bens sinistrados de outras áreas	0,00	0,00	0,00	0,00	338,72	0,00
Saúde - Receitas Vinculadas (E.C. 29/00 - 15%)	0,00	0,00	0,00	0,00	245.733,83	0,00
Operações de Crédito Internas	0,00	0,00	0,00	0,00	2.319,77	0,00
Conv. 41/2014 - SEDS - Programa Adolescentes Paranaenses	0,00	0,00	0,00	0,00	2.199,05	0,00
SEAB - CALCÁRIO	0,00	0,00	0,00	0,00	51.779,86	0,00
Conv. 45/2016 - SEDU - Rua Capitão João Alves David	0,00	0,00	0,00	0,00	342,44	0,00
Conv. 833487/2016 MAPA - Patrulha Mecanizada	0,00	0,00	0,00	0,00	240.014,78	0,00
CONV. 823564/2015 MDS - MATERIAL DE CONSUMO ASSISTENCIA SOCIAL	0,00	0,00	0,00	0,00	252.884,83	0,00
Conv. SEAB - Diesel - Recup. de Estradas Rurais	0,00	0,00	0,00	0,00	45.412,36	0,00
C.R.833662/16 - MAPA - CAIXA - Aq. de Patrulha Mec. - Trator	0,00	0,00	0,00	0,00	119.705,42	0,00
Fundeb 40%	0,00	0,00	0,00	0,00	(275,78)	0,00
5% sobre Transferências Constitucionais FUNDEB	0,00	0,00	0,00	0,00	144.280,93	0,00
Taxas - Exercício Poder de Polícia	0,00	0,00	0,00	0,00	32.023,21	0,00
Taxas - Prestação de Serviços	0,00	0,00	0,00	0,00	27.627,08	0,00
Fundeb 60%	0,00	0,00	0,00	0,00	56.906,45	0,00
Outros Royalties e Compensações Financeiras e Patrimoniais não Previdenciárias	0,00	0,00	0,00	0,00	24.965,88	0,00
Convênio 583/2013 - Recuperação Estradas Rurais - Calçamento	0,00	0,00	0,00	0,00	483.019,23	0,00
COSIP - Contribuição de Iluminação Pública, Art. 149-A, CF	0,00	0,00	0,00	0,00	1.431.427,05	0,00
Investimentos na Rede de Serviços de Saúde - Portaria 203-GM, de 2007	0,00	0,00	0,00	0,00	1.353.845,19	0,00
Programa Nacional de Alimentação Escolar - PNAE	0,00	0,00	0,00	0,00	480,33	0,00
Atenção de Média e Alta Complexidade Ambulatorial e Hospitalar	0,00	0,00	0,00	0,00	624.199,24	0,00
Vigilância em Saúde	0,00	0,00	0,00	0,00	89.749,61	0,00
Salário-Educação	0,00	0,00	0,00	0,00	135,94	0,00
C.R.1.013959-49/2013/M.CIDADES/CAIXA-RECAPE ASFALTICO	0,00	0,00	0,00	0,00	26.349,31	0,00



INSTITUTO DE PREVIDÊNCIA DE PRUDENTÓPOLIS
RELATÓRIO RESUMIDO DA EXECUÇÃO ORÇAMENTARIA
DEMONSTRATIVO DO RESULTADO NOMINAL
ORÇAMENTO FISCAL E DA SEGURIDADE SOCIAL
JANEIRO A DEZEMBRO DE 2016

Página: 1 / 1

LRF, art 53, inciso III - Anexo VI

DÍVIDA FISCAL LÍQUIDA	SALDO		
	Em 31/12/2015 (a)	Em 31/10/2016 (b)	Em 31/12/2016 (c)
DÍVIDA CONSOLIDADA (I)	0,00	0,00	0,00
DEDUÇÕES (II)	46.770.726,52	59.104.856,85	60.971.356,11
Disponibilidade de caixa bruta	46.770.726,52	59.104.956,85	60.971.356,11
Demais haveres financeiros	0,00	0,00	0,00
(-) Restos a pagar processados (exceto precatórios)	0,00	100,00	0,00
DÍVIDA CONSOLIDADA LÍQUIDA (III) = (I - II)	(46.770.726,52)	(59.104.856,85)	(60.971.356,11)
RECEITA DE PRIVATIZAÇÕES (IV)	0,00	0,00	0,00
PASSIVOS RECONHECIDOS (V)	0,00	0,00	0,00
DÍVIDA FISCAL LÍQUIDA (VI) = (III + IV - V)	(46.770.726,52)	(59.104.856,85)	(60.971.356,11)

RESULTADO NOMINAL	PERÍODO DE REFERÊNCIA	
	No bimestre (c-b)	Jan a Dez (c-a)
RESULTADO NOMINAL	(1.866.499,26)	(14.200.629,59)

DISCRIMINAÇÃO DA META FISCAL	VALOR CORRENTE
META DE RESULTADO NOMINAL FIXADA NO ANEXO DE METAS FISCAIS DA LDO PARA O EXERCÍCIO DE REFERÊNCIA	0,00



PREFEITURA MUNICIPAL DE PRUDENTÓPOLIS
RELATÓRIO DE GESTÃO FISCAL - CONSOLIDADO
DEMONSTRATIVO DA DESPESA COM PESSOAL
ORÇAMENTO FISCAL E DA SEGURIDADE SOCIAL
JANEIRO/2016 A DEZEMBRO/2016

RGF - ANEXO 1 (LRF, art. 55, inciso I, alínea "a")

Página: 1 / 1

DESPESA COM PESSOAL	DESPESAS EXECUTADAS	
	(Últimos 12 Meses)	
	LIQUIDADAS (a)	INSCRITAS EM RESTOS A PAGAR NÃO PROCESSADOS (b)
DESPESA BRUTA COM PESSOAL (I)	51.773.799,54	38.690,01
Pessoal Ativo	50.806.182,74	3.922,60
Pessoal Inativo e Pensionistas	0,00	0,00
Outras Despesas de Pessoal Decorrentes de Contratos de Terceirização (art. 18, §1º da LRF)	0,00	34.767,41
Outras Despesas de Pessoal Decorrentes de Contratos de Terceirização (exceto elemento 34)	967.616,80	0,00
DESPESAS NÃO COMPUTADAS (§ 1º do art. 19 da LRF) (II)	533.719,05	0,00
Indenizações por Demissão e Incentivos à Demissão Voluntária	0,00	0,00
Decorrentes de Decisão Judicial	1.700,00	0,00
Despesas de Exercícios Anteriores	0,00	0,00
Inativos e Pensionistas com Recursos Vinculados	0,00	0,00
Instrução Normativa TCE/PR 56/2011	532.019,05	0,00
Pensionistas	0,00	0,00
IRRF	532.019,05	0,00
DESPESA LIQUIDA COM PESSOAL (III) = (I - II) - IN 56 TCE/PR	51.240.080,49	38.690,01
DESPESA TOTAL COM PESSOAL - DTP (IV) = (III a + III b)		51.278.770,50
RECEITA CORRENTE LÍQUIDA - RCL (V)	98.262.388,09	0,00
% da DESPESA TOTAL COM PESSOAL - DTP sobre a RCL (VI) = (IV / V) * 100		52,15
LIMITE MÁXIMO (incisos I, II e III, art. 20 da LRF) - 54%	53.061.689,57	0,00
LIMITE PRUDENCIAL (parágrafo único do art. 22 da LRF) - 51,3%	50.408.605,09	0,00
LIMITE DE ALERTA (inciso II do § 1º do art. 59 da LRF) - 48,6%	47.755.520,61	0,00

APURAÇÃO DO CUMPRIMENTO DO LIMITE GERAL	VALOR
RECEITA CORRENTE LÍQUIDA - RCL (V)	98.262.388,09
% da DESPESA TOTAL COM PESSOAL - DTP sobre a RCL (VI) = (IV / V) * 100	52,15
LIMITE MÁXIMO (incisos I, II e III, art. 20 da LRF) - 54%	53.061.689,57
LIMITE PRUDENCIAL (parágrafo único do art. 22 da LRF) - 51,3%	50.408.605,09
LIMITE DE ALERTA (inciso II do § 1º do art. 59 da LRF) - 48,6%	47.755.520,61



PREFEITURA MUNICIPAL DE PRUDENTÓPOLIS
RELATÓRIO RESUMIDO DA EXECUÇÃO ORÇAMENTARIA
DEMONSTRATIVO DA EXECUÇÃO DAS DESPESAS POR FUNÇÃO
ORÇAMENTO FISCAL E DA SEGURIDADE SOCIAL
NOVEMBRO A DEZEMBRO DE 2016

Página: 1 / 1

LRF, Art. 52, inciso II, alínea "c" - Anexo II

FUNÇÃO	INICIAL	ATUALIZADA (a)	DESPESAS EMPENHADAS			SALDO (c) = (a-b)	DESPESAS LIQUIDADAS			SALDO (e) = (a-d)	INSCRITAS EM RESTOS A PAGAR NÃO PROCESSADOS (f)
			No bimestre	Até o bimestre	% (b/total b)		No bimestre	Até o bimestre	% (d/total d)		
DESPESAS (EXCETO INTRA-ORÇAMENTÁRIAS (I))	94.162.856,00	111.463.949,18	14.592.988,49	98.861.607,31	95,56	12.602.341,87	16.859.297,85	98.070.674,91	95,52	13.393.274,27	790.932,40
LEGISLATIVA	3.615.000,00	3.615.000,00	0,00	0,00	0,00	3.615.000,00	0,00	0,00	0,00	3.615.000,00	0,00
ADMINISTRAÇÃO	6.393.000,00	6.116.595,00	1.154.544,93	6.090.379,82	5,89	26.215,18	1.173.436,57	6.086.068,64	5,93	30.526,36	4.311,18
SEGURANÇA PÚBLICA	677.000,00	643.100,00	111.893,22	629.532,73	0,61	13.567,27	112.173,15	629.532,73	0,61	13.567,27	0,00
ASSISTÊNCIA SOCIAL	5.205.168,00	6.292.815,29	1.124.126,93	5.807.014,57	5,61	485.800,72	1.096.278,34	5.716.867,46	5,57	575.947,83	90.147,11
PREVIDÊNCIA SOCIAL	16.000,00	19.400,00	3.407,38	17.976,56	0,02	1.423,44	3.407,38	17.976,56	0,02	1.423,44	0,00
SAÚDE	18.408.200,00	23.441.737,21	4.598.124,18	22.429.384,32	21,68	1.012.352,89	4.447.508,25	22.038.973,24	21,47	1.402.763,97	390.411,08
EDUCAÇÃO	27.043.250,00	32.771.581,78	5.720.937,88	31.636.841,92	30,58	1.134.739,86	6.018.649,70	31.581.541,95	30,76	1.190.039,83	55.299,97
CULTURA	318.000,00	553.060,64	84.647,35	548.405,22	0,53	4.655,42	90.105,40	548.405,22	0,53	4.655,42	0,00
URBANISMO	15.721.360,00	16.618.564,58	(495.408,96)	11.458.715,85	11,08	5.159.848,73	1.751.220,14	11.456.875,89	11,16	5.161.688,69	1.839,96
HABITAÇÃO	251.000,00	0,00	0,00	0,00	0,00	0,00	0,00	0,00	0,00	0,00	0,00
GESTÃO AMBIENTAL	759.672,00	1.504.172,00	111.283,01	1.380.190,08	1,33	123.981,92	167.798,43	1.380.190,07	1,34	123.981,93	0,01
AGRICULTURA	954.000,00	875.130,09	376.162,25	864.819,30	0,84	10.310,79	180.320,66	662.331,71	0,65	212.798,38	202.487,59
INDÚSTRIA	584.000,00	457.100,00	81.230,80	419.679,76	0,41	37.420,24	81.230,80	419.679,76	0,41	37.420,24	0,00
COMÉRCIO E SERVIÇOS	329.000,00	128.000,00	6.897,36	114.154,43	0,11	13.845,57	10.897,36	114.154,43	0,11	13.845,57	0,00
TRANSPORTE	8.004.206,00	12.371.752,58	1.166.660,15	12.154.103,38	11,75	217.649,20	1.173.360,79	12.107.667,88	11,79	264.084,70	46.435,50
DESPORTO E LAZER	1.845.000,00	2.020.500,00	159.914,57	1.277.734,36	1,24	742.765,64	164.343,44	1.277.734,36	1,24	742.765,64	0,00
ENCARGOS ESPECIAIS	3.054.000,00	4.035.440,01	388.567,44	4.032.675,01	3,90	2.765,00	388.567,44	4.032.675,01	3,93	2.765,00	0,00
RESERVA DE CONTINGÊNCIA	985.000,00	0,00	0,00	0,00	0,00	0,00	0,00	0,00	0,00	0,00	0,00
DESPESAS (INTRA-ORÇAMENTÁRIAS (III))	4.337.144,00	4.777.044,00	1.062.919,55	4.597.063,91	4,44	179.980,09	1.062.919,55	4.597.063,91	4,48	179.980,09	0,00
TOTAL	98.500.000,00	116.240.993,18	15.655.908,04	103.458.671,22	100,00	12.782.321,96	17.922.217,40	102.667.738,82	100,00	13.573.254,36	790.932,40





PREFEITURA MUNICIPAL DE PRUDENTÓPOLIS
RELATÓRIO RESUMIDO DA EXECUÇÃO ORÇAMENTARIA
DEMONSTRATIVO DA EXECUÇÃO DAS DESPESAS POR FUNÇÃO E SUBFUNÇÃO INTRA-ORÇAMENTÁRIAS
ORÇAMENTO FISCAL E DA SEGURIDADE SOCIAL
NOVEMBRO A DEZEMBRO DE 2016

Página: 1 / 2

LRF, Art. 52, inciso II, alínea "c" - Anexo II

FUNÇÃO / SUBFUNÇÃO	INICIAL	ATUALIZADA (a)	DESPESAS EMPENHADAS			SALDO (c) = (a-b)	DESPESAS LIQUIDADAS			SALDO (e) = (a-d)	INSCRITAS EM RESTOS A PAGAR NÃO PROCESSADOS (f)
			No bimestre	Até o bimestre	% (b/total b)		No bimestre	Até o bimestre	% (d/total d)		
DESPESAS (INTRA-ORÇAMENTÁRIAS)	4.337.144,00	4.777.044,00	1.062.919,55	4.597.063,91	100,00	179.980,09	1.062.919,55	4.597.063,91	100,00	179.980,09	0,00
LEGISLATIVA	100.000,00	100.000,00	0,00	0,00	0,00	100.000,00	0,00	0,00	0,00	100.000,00	0,00
AÇÃO LEGISLATIVA	100.000,00	100.000,00	0,00	0,00	0,00	100.000,00	0,00	0,00	0,00	100.000,00	0,00
ADMINISTRAÇÃO	312.000,00	334.300,00	79.349,39	332.932,27	7,24	1.367,73	79.349,39	332.932,27	7,24	1.367,73	0,00
PLANEJAMENTO E ORÇAMENTO	11.000,00	0,00	0,00	0,00	0,00	0,00	0,00	0,00	0,00	0,00	0,00
ADMINISTRAÇÃO GERAL	180.000,00	204.500,00	47.833,60	203.326,13	4,42	1.173,87	47.833,60	203.326,13	4,42	1.173,87	0,00
ADMINISTRAÇÃO FINANCEIRA	116.000,00	125.000,00	29.984,31	124.806,68	2,71	193,32	29.984,31	124.806,68	2,71	193,32	0,00
CONTROLE INTERNO	5.000,00	4.800,00	1.531,48	4.799,46	0,10	0,54	1.531,48	4.799,46	0,10	0,54	0,00
SEGURANÇA PÚBLICA	45.000,00	44.000,00	10.051,35	43.468,02	0,95	531,98	10.051,35	43.468,02	0,95	531,98	0,00
DEFESA CIVIL	45.000,00	44.000,00	10.051,35	43.468,02	0,95	531,98	10.051,35	43.468,02	0,95	531,98	0,00
ASSISTÊNCIA SOCIAL	126.000,00	132.400,00	26.256,20	126.429,14	2,75	5.970,86	26.256,20	126.429,14	2,75	5.970,86	0,00
ASSISTÊNCIA COMUNITÁRIA	126.000,00	132.400,00	26.256,20	126.429,14	2,75	5.970,86	26.256,20	126.429,14	2,75	5.970,86	0,00
SAÚDE	1.025.000,00	1.205.900,00	280.202,69	1.200.897,05	26,12	5.002,95	280.202,69	1.200.897,05	26,12	5.002,95	0,00
ATENÇÃO BÁSICA	937.000,00	1.094.100,00	251.029,13	1.091.398,64	23,74	2.701,36	251.029,13	1.091.398,64	23,74	2.701,36	0,00
ASSISTÊNCIA HOSPITALAR E AMBULATORIAL	28.000,00	49.100,00	15.122,95	48.959,16	1,07	140,84	15.122,95	48.959,16	1,07	140,84	0,00
VIGILÂNCIA SANITÁRIA	40.000,00	40.000,00	9.211,70	39.645,05	0,86	354,95	9.211,70	39.645,05	0,86	354,95	0,00
VIGILÂNCIA EPIDEMIOLÓGICA	20.000,00	22.700,00	4.838,91	20.894,20	0,45	1.805,80	4.838,91	20.894,20	0,45	1.805,80	0,00
EDUCAÇÃO	2.156.144,00	2.313.744,00	516.921,08	2.252.982,25	49,01	60.761,75	516.921,08	2.252.982,25	49,01	60.761,75	0,00
ENSINO FUNDAMENTAL	1.663.144,00	1.738.944,00	389.161,85	1.690.523,82	36,77	48.420,18	389.161,85	1.690.523,82	36,77	48.420,18	0,00
EDUCAÇÃO INFANTIL	411.000,00	489.400,00	109.127,55	482.530,78	10,50	6.869,22	109.127,55	482.530,78	10,50	6.869,22	0,00
EDUCAÇÃO DE JOVENS E ADULTOS	2.000,00	0,00	0,00	0,00	0,00	0,00	0,00	0,00	0,00	0,00	0,00
EDUCAÇÃO ESPECIAL	80.000,00	85.400,00	18.631,68	79.927,65	1,74	5.472,35	18.631,68	79.927,65	1,74	5.472,35	0,00
CULTURA	8.000,00	11.000,00	2.873,31	10.886,95	0,24	113,05	2.873,31	10.886,95	0,24	113,05	0,00
DIFUSÃO CULTURAL	8.000,00	11.000,00	2.873,31	10.886,95	0,24	113,05	2.873,31	10.886,95	0,24	113,05	0,00
URBANISMO	241.000,00	241.600,00	55.059,92	236.354,04	5,14	5.245,96	55.059,92	236.354,04	5,14	5.245,96	0,00
INFRA-ESTRUTURA URBANA	92.000,00	107.600,00	25.167,90	107.531,83	2,34	68,17	25.167,90	107.531,83	2,34	68,17	0,00
SERVIÇOS URBANOS	149.000,00	134.000,00	29.892,02	128.822,21	2,80	5.177,79	29.892,02	128.822,21	2,80	5.177,79	0,00
GESTÃO AMBIENTAL	6.000,00	20.400,00	5.124,09	20.365,37	0,44	34,63	5.124,09	20.365,37	0,44	34,63	0,00
PRESERVAÇÃO E CONSERVAÇÃO AMBIENTAL	6.000,00	20.400,00	5.124,09	20.365,37	0,44	34,63	5.124,09	20.365,37	0,44	34,63	0,00
AGRICULTURA	51.000,00	54.000,00	12.325,52	53.680,47	1,17	319,53	12.325,52	53.680,47	1,17	319,53	0,00
EXTENSÃO RURAL	51.000,00	54.000,00	12.325,52	53.680,47	1,17	319,53	12.325,52	53.680,47	1,17	319,53	0,00
INDÚSTRIA	13.000,00	21.000,00	4.367,37	20.526,25	0,45	473,75	4.367,37	20.526,25	0,45	473,75	0,00
PROMOÇÃO INDUSTRIAL	13.000,00	21.000,00	4.367,37	20.526,25	0,45	473,75	4.367,37	20.526,25	0,45	473,75	0,00
TRANSPORTE	222.000,00	259.100,00	60.123,98	259.004,72	5,63	95,28	60.123,98	259.004,72	5,63	95,28	0,00
TRANSPORTE RODOVIÁRIO	222.000,00	259.100,00	60.123,98	259.004,72	5,63	95,28	60.123,98	259.004,72	5,63	95,28	0,00



PREFEITURA MUNICIPAL DE PRUDENTÓPOLIS
RELATÓRIO DE GESTÃO FISCAL
DEMONSTRATIVO DA DÍVIDA CONSOLIDADA LÍQUIDA
ORÇAMENTO FISCAL E DA SEGURIDADE SOCIAL
JANEIRO A DEZEMBRO DE 2016

LRF, Art 55, inciso I, alínea "b" - Anexo II

Página: 1 / 1

DÍVIDA CONSOLIDADA	SALDO EXERCÍCIO ANTERIOR	SALDO DO EXERCÍCIO DE 2016		
		até o 1º	até o 2º	até o 3º
DÍVIDA CONSOLIDADA - DC (I)	2.467.459,81	1.490.714,94	2.898.535,32	4.072.348,04
Dívida Mobiliária	0,00	0,00	0,00	0,00
Dívida Contratual	1.489.158,55	1.490.714,94	2.898.535,32	4.072.348,04
Dívida Interna	1.489.158,55	1.490.714,94	2.898.535,32	4.072.348,04
Dívida Externa	0,00	0,00	0,00	0,00
Precatórios posteriores a 05/05/2000 (inclusive)	978.301,26	0,00	0,00	0,00
Demais Dívidas	0,00	0,00	0,00	0,00
DEDUÇÕES (II)	13.495.754,00	13.159.884,21	9.831.129,68	12.386.067,51
Disponibilidade de Caixa Bruto	15.925.063,94	17.771.913,11	14.366.977,28	13.265.386,74
Demais Haveres Financeiros	467.852,77	465.759,79	467.047,38	469.558,38
(-) Restos a pagar processados (excetos precatórios)	2.897.162,71	5.077.788,69	5.002.894,98	1.348.877,61
DÍVIDA CONSOLIDADA LÍQUIDA (DCL) (III) = (I - II)	(11.028.294,19)	(11.669.169,27)	(6.932.594,36)	(8.313.719,47)
RECEITA CORRENTE LÍQUIDA - (RCL)	89.394.151,33	92.575.739,02	94.429.087,40	98.262.388,09
% da DC sobre a RCL (I/RCL)	2,76	1,61	3,07	4,14
% da DCL sobre a RCL (III/RCL)	(12,34)	(12,60)	(7,34)	(8,46)
LIMITE DEFINIDO PELA RESOLUÇÃO Nº 40, DE 2001, DO SENADO FEDERAL: (%)	120,00	120,00	120,00	120,00

DETALHAMENTO DA DÍVIDA CONTRATUAL	SALDO EXERCÍCIO ANTERIOR	SALDO DO EXERCÍCIO DE 2016		
		até o 1º	até o 2º	até o 3º
DÍVIDA CONTRATUAL (IV = V + VI + VII + VIII)	1.489.158,55	1.490.714,94	2.898.535,32	4.072.348,04
DÍVIDA DE PPP (V)	0,00	0,00	0,00	0,00
PARCELAMENTO DE DÍVIDAS (VI)	123.424,03	108.827,02	88.716,54	67.909,42
De Tributos	0,00	0,00	0,00	0,00
De Contribuições Sociais	123.424,03	108.827,02	88.716,54	67.909,42
Previdenciárias	123.424,03	108.827,02	88.716,54	67.909,42
Demais Contribuições Sociais	0,00	0,00	0,00	0,00
Do FGTS	0,00	0,00	0,00	0,00
Com Instituição Não Financeira	0,00	0,00	0,00	0,00
DÍVIDA COM INSTITUIÇÃO FINANCEIRA (VII)	1.365.734,52	1.381.887,92	2.809.818,78	4.004.438,62
Interna	1.365.734,52	1.381.887,92	2.809.818,78	4.004.438,62
Externa	0,00	0,00	0,00	0,00
DEMAIS DÍVIDAS CONTRATUAIS (VIII)	0,00	0,00	0,00	0,00

OUTROS VALORES INTEGRANTES DA DC	SALDO EXERCÍCIO ANTERIOR	SALDO DO EXERCÍCIO DE 2016		
		até o 1º	até o 2º	até o 3º
PRECATÓRIOS ANTERIORES A 05/05/2000	0,00	0,00	0,00	0,00
INSUFICIÊNCIA FINANCEIRA	0,00	0,00	0,00	0,00
DEPÓSITOS	676.462,79	823.196,19	784.415,82	365.827,19
RP NÃO-PROCESSADOS DE EXERCÍCIOS ANTERIORES	66.160,97	1.754.562,85	4.562.638,95	790.932,40
ANTECIPAÇÕES DE RECEITA ORÇAMENTÁRIA - ARO	0,00	0,00	0,00	0,00






PREFEITURA MUNICIPAL DE PRUDENTÓPOLIS
RELATÓRIO DE GESTÃO FISCAL
DEMONSTRATIVO DAS GARANTIAS E CONTRAGARANTIAS DE VALORES
ORÇAMENTO FISCAL E DA SEGURIDADE SOCIAL
JANEIRO A DEZEMBRO DE 2016

LRF, art. 55, inciso I, alínea "c" e art. 40, § 1º - Anexo III

Página: 1 / 1

GARANTIAS CONCEDIDAS	SALDO EXERCÍCIO ANTERIOR	SALDO DO EXERCÍCIO DE 2016		
		até o 1º	até o 2º	até o 3º
EXTERNAS (I)	0,00	0,00	0,00	0,00
Aval ou fiança em operações de crédito	0,00	0,00	0,00	0,00
Outras Garantias nos termos da LRF	-	-	-	-
INTERNAS (II)	0,00	0,00	0,00	0,00
Aval ou fiança em operações de crédito	0,00	0,00	0,00	0,00
Outras Garantias nos termos da LRF	-	-	-	-
TOTAL DAS GARANTIAS (I + II)	0,00	0,00	0,00	0,00
RECEITA CORRENTE LÍQUIDA - RCL	89.394.151,33	92.575.739,02	94.429.087,40	98.262.388,09
% do TOTAL DAS GARANTIAS sobre a RCL	0,00	0,00	0,00	0,00
LIMITE DEFINIDO POR RESOLUÇÃO DO SENADO FEDERAL - (%)	22,00	22,00	22,00	22,00

CONTRAGARANTIAS RECEBIDAS	SALDO EXERCÍCIO ANTERIOR	SALDO DO EXERCÍCIO DE 2016		
		até o 1º	até o 2º	até o 3º
GARANTIAS EXTERNAS (I)	0,00	0,00	0,00	0,00
Aval ou fiança em operação de crédito	0,00	0,00	0,00	0,00
Outras Garantias nos termos da LRF	-	-	-	-
GARANTIAS INTERNAS (II)	0,00	0,00	0,00	0,00
Aval ou fiança em operação de crédito	0,00	0,00	0,00	0,00
Outras Garantias nos termos da LRF	-	-	-	-
TOTAL CONTRAGARANTIAS (I + II)	0,00	0,00	0,00	0,00






PREFEITURA MUNICIPAL DE PRUDENTÓPOLIS
RELATÓRIO DE GESTÃO FISCAL
DEMONSTRATIVO DAS OPERAÇÕES DE CRÉDITO
ORÇAMENTO FISCAL E DA SEGURIDADE SOCIAL
JANEIRO A DEZEMBRO DE 2016

Página: 1 / 1

(LRF, art. 55, inciso I, alínea "d" r inciso III alínea "c")

OPERAÇÕES DE CRÉDITO	VALOR	
	No Quadrimestre de Referência	Até o Quadrimestre Referência
SUJEITAS AO LIMITE PARA FINS DE CONTRATAÇÃO (I)	1.314.390,98	2.976.172,33
Mobiliária	1.314.390,98	2.976.172,33
Interna	1.314.390,98	2.976.172,33
Externa	0,00	0,00
Contratual	0,00	0,00
Interna	0,00	0,00
Abertura de Créditos	0,00	0,00
Aquisição Financiada de Bens e Arrendamento Mercantil Financeiro	0,00	0,00
Derivadas de PPP	0,00	0,00
Demais aquisições financiadas	0,00	0,00
Antecipação de Receita	0,00	0,00
Pela Venda e Termo de Bens e Serviços	0,00	0,00
Demais Antecipações de Receita	0,00	0,00
Assunção, Reconhecimento e Confissão de dívida (LRF, art. 29 1º)	0,00	0,00
Outras Operações de Crédito	0,00	0,00
Externa	0,00	0,00
NÃO SUJEITAS AO LIMITE PARA FINS DE CONTRATAÇÃO (II)	0,00	0,00
Parcelamento de Dívidas	0,00	0,00
De Tributos	0,00	0,00
De Contribuições Sociais	0,00	0,00
Previdenciárias	0,00	0,00
Demais contribuições sociais	0,00	0,00
Do FGTS	0,00	0,00
Melhorias da Administração de Receitas e da Gestão fiscal, financeira e Patrimonial	0,00	0,00
Programa de Iluminação Pública - RELUZ	0,00	0,00

APURAÇÃO DO CUMPRIMENTO DOS LIMITES	VALOR	% SOBRE A RCL
RECEITAS CORRENTE LÍQUIDA - RCL	98.262.388,09	-
TOTAL CONSIDERADO PARA FINS DA APURAÇÃO DO CUMPRIMENTO DO LIMITE = (I)	1.314.390,98	1 %
LIMITE GERAL DEFINIDO POR RESOLUÇÃO DO SENADO FEDERAL PARA AS OPERAÇÕES DE CRÉDITO INTERNAS E EXTERNAS	15.721.982,09	16 %
OPERAÇÕES DE CRÉDITO POR ANTECIPAÇÃO DA RECEITA ORÇAMENTÁRIA	0,00	0,00
LIMITE DEFINIDO POR RESOLUÇÃO DO SENADO FEDERAL PARA AS OPERAÇÕES DE CRÉDITO POR ANTECIPAÇÃO DA RECEITA	6.878.367,17	7 %
TOTAL CONSIDERADO PARA CONTRATAÇÃO DE NOVAS OPERAÇÕES DE CRÉDITO (III) = (I + II)	1.314.390,98	1 %





PREFEITURA MUNICIPAL DE PRUDENTÓPOLIS
RELATÓRIO RESUMIDO DA EXECUÇÃO ORÇAMENTARIA
DEMONSTRATIVO DA RECEITA DE ALIENAÇÃO DE ATIVOS E APLICAÇÃO DOS RECURSOS
ORÇAMENTO FISCAL E DA SEGURIDADE SOCIAL
JANEIRO A DEZEMBRO DE 2016

Página: 1 / 1

LRF, Art. 53, § 1º, Inciso III - Anexo XIV

RECEITAS	PREVISÃO ATUALIZADA (a)	RECEITAS REALIZADAS (b)	SALDO A REALIZAR (a - b)
RECEITA DE CAPITAL	0,00	0,00	0,00
ALIENAÇÃO DE ATIVOS	0,00	0,00	0,00
Alienação de Bens Móveis	0,00	0,00	0,00
Alienação de Bens Imóveis	0,00	0,00	0,00
TOTAL	0,00	0,00	0,00

DESPESAS	DOTAÇÃO ATUALIZADA (c)	DESPESAS (d)	SALDO A REALIZAR (c - d)
Despesas de Capital	0,00	0,00	0,00
Investimentos	0,00	0,00	0,00
Inversões Financeiras	0,00	0,00	0,00
Amortização da Dívida	0,00	0,00	0,00
Despesas Correntes dos Regimes de Previdência	0,00	0,00	0,00
Regime Próprio dos Servidores Públicos	0,00	0,00	0,00
TOTAL	0,00	0,00	0,00

SALDO FINANCEIRO APLICAR	EXERCÍCIO ANTERIOR (e)	DO EXERCÍCIO (f)	SALDO ATUAL (e + f)
	3,00	0,00	3,00



PREFEITURA MUNICIPAL DE PRUDENTÓPOLIS
RELATÓRIO RESUMIDO DA EXECUÇÃO ORÇAMENTARIA
DEMONSTRATIVO DA RECEITA CORRENTE LÍQUIDA
ORÇAMENTO FISCAL E DA SEGURIDADE SOCIAL
JANEIRO A DEZEMBRO DE 2016

Página: 1 / 1

LRF, Art. 53, inciso I - Anexo III

ESPECIFICAÇÃO	EVOLUÇÃO DA RECEITA REALIZADA NOS ÚLTIMOS 12 MESES												TOTAL	Previsão atualiza 2016
	01/2016	02/2016	03/2016	04/2016	05/2016	06/2016	07/2016	08/2016	09/2016	10/2016	11/2016	12/2016		
RECEITAS CORRENTES (I)	9.491.447,65	9.113.883,97	9.429.462,59	9.102.033,27	9.481.334,46	8.227.168,86	8.459.931,46	8.441.270,73	6.948.758,00	8.314.139,66	10.156.978,81	13.128.466,92	110.294.876,38	109.206.544,73
Receita tributária	750.578,03	810.454,94	1.051.100,75	2.462.855,56	1.090.714,37	1.185.594,37	961.695,10	1.027.983,73	844.071,30	888.578,31	810.823,14	1.008.156,34	12.892.605,94	13.828.700,00
IPTU	55.915,79	37.546,05	75.394,25	1.588.671,04	223.470,30	173.694,43	134.838,85	123.113,79	99.938,15	35.470,22	42.479,53	41.595,18	2.632.127,58	2.888.000,00
ISS	380.878,85	409.777,41	401.878,33	345.876,92	460.143,47	547.854,00	452.747,96	498.860,45	478.022,37	409.404,95	388.801,62	430.896,38	5.205.142,71	5.669.700,00
ITBI	61.403,28	72.886,93	93.858,87	74.455,71	78.746,69	138.807,85	66.613,27	93.887,62	28.908,32	58.980,61	78.973,17	53.742,35	901.264,67	1.183.000,00
IRRF	133.480,37	176.929,21	200.993,66	200.393,04	200.813,28	198.694,44	192.787,94	195.159,43	216.063,33	176.986,66	187.849,75	365.399,89	2.445.551,00	2.260.000,00
Outras receitas tributárias	118.899,74	113.315,34	278.975,64	253.458,85	127.540,63	126.543,65	114.707,08	116.962,44	21.139,13	207.735,87	112.719,07	116.522,54	1.708.519,98	1.828.000,00
Receita de contribuições	28.623,15	112.483,71	118.625,91	190.885,27	121.171,69	126.147,05	39.372,16	200.786,81	120.852,91	114.039,71	118.771,17	189.586,98	1.481.346,52	1.503.000,00
Receita patrimonial	142.169,72	152.328,95	182.808,83	152.368,27	158.321,08	160.216,93	145.051,36	140.699,70	117.098,69	100.179,78	102.635,21	113.655,44	1.667.533,96	1.677.576,00
Receita agropecuária	0,00	0,00	89,16	0,00	0,00	0,00	66,87	0,00	0,00	0,00	0,00	0,00	156,03	9.000,00
Receita industrial	157,50	690,00	335,00	454,13	140,00	422,88	802,69	413,74	1.156,18	472,50	227,50	407,87	5.679,99	23.000,00
Receita de serviços	48,22	67,80	0,00	43,35	9.948,40	10.221,90	0,00	0,00	162,75	112,95	25,50	0,00	20.630,87	22.000,00
Transferências correntes	8.547.325,83	8.016.304,11	8.067.343,01	6.282.367,87	8.065.828,17	6.716.410,86	7.297.393,09	7.056.793,24	5.848.795,83	6.197.330,59	9.110.425,91	11.804.328,02	93.010.646,53	90.792.568,73
Cota parte do FPM	2.376.661,67	2.975.236,80	1.807.214,19	2.148.389,55	2.856.839,52	2.360.212,27	1.711.181,59	2.122.102,35	1.725.693,18	2.094.810,32	3.821.951,96	4.620.831,69	30.621.125,09	29.555.000,00
Cota parte do ICMS	1.752.856,49	1.898.869,87	2.588.386,67	1.708.215,76	2.436.739,47	1.939.232,20	1.698.636,36	2.384.939,74	1.892.892,86	1.723.582,20	2.425.918,79	2.171.503,80	24.621.774,21	23.900.000,00
Cota parte do IPVA	1.865.602,41	765.277,32	680.199,23	226.132,15	124.108,49	103.472,92	100.881,64	104.687,23	74.240,17	72.432,44	96.969,23	78.796,73	4.292.799,96	4.153.000,00
Cota parte do ITR	6.604,42	12.193,79	825,44	564,04	337,69	337,99	179,97	372,24	17.269,37	62.030,35	2.879,71	3.808,45	107.403,46	124.000,00
Transferências da LC 87/1996	15.537,92	15.537,92	15.537,92	15.537,77	15.537,77	15.537,77	15.537,77	15.537,77	15.537,77	15.537,77	15.537,77	15.537,77	186.453,69	190.000,00
Transferências da LC 61/1989	34.525,38	27.080,33	26.438,93	27.128,59	30.806,69	18.331,41	24.907,26	25.168,56	27.561,07	28.105,86	30.443,77	32.389,25	332.887,10	368.000,00
Transferências do FUNDEF	1.656.494,65	1.654.852,86	1.877.148,00	1.263.461,12	1.480.256,88	1.516.480,24	1.128.988,79	1.543.318,79	1.219.114,24	1.218.667,41	1.763.301,79	1.746.606,36	18.068.691,13	18.110.000,00
Outras transferências correntes	839.042,89	667.255,22	1.071.592,63	892.938,89	1.121.201,66	762.806,06	2.617.079,71	860.666,56	876.487,17	982.164,24	953.422,89	3.134.853,97	14.779.511,89	14.392.568,73
Outras receitas correntes	22.545,20	21.554,46	9.159,93	13.058,82	35.210,75	28.154,87	15.550,19	14.593,51	16.620,34	1.013.425,82	14.070,38	12.332,27	1.216.276,54	1.350.700,00
DEDUÇÕES (II)	1.210.357,63	1.138.839,17	1.023.720,46	825.193,56	1.092.873,88	887.424,91	710.264,87	930.561,52	750.638,85	799.299,75	1.278.740,20	1.384.573,49	12.032.488,29	11.226.000,00
Contrib. do Servidor para o Plano de Previdência e Rendim. Aplic. Financeiras RPPS	0,00	0,00	0,00	0,00	0,00	0,00	0,00	0,00	0,00	0,00	0,00	0,00	0,00	0,00
Compensação financ. entre regimes previd.	0,00	0,00	0,00	0,00	0,00	0,00	0,00	0,00	0,00	0,00	0,00	0,00	0,00	0,00
Dedução da receita para formação do FUNDEF	1.210.357,63	1.138.839,17	1.023.720,46	825.193,56	1.092.873,88	887.424,91	710.264,87	930.561,52	750.638,85	799.299,75	1.278.740,20	1.384.573,49	12.032.488,29	11.226.000,00
RECEITA CORRENTE LÍQUIDA (I-II)	8.281.090,02	7.975.044,80	8.405.742,13	8.276.839,71	8.388.460,58	7.339.743,95	7.749.666,59	7.510.709,21	6.198.119,15	7.514.839,91	8.878.238,61	11.743.893,43	98.262.388,09	97.980.544,73



PREFEITURA MUNICIPAL DE PRUDENTÓPOLIS
RELATÓRIO RESUMIDO DA EXECUÇÃO ORÇAMENTÁRIA
DEMONSTRATIVO DAS RECEITAS E DESPESAS COM MANUTENÇÃO E DESENVOLVIMENTO DO ENSINO -
ORÇAMENTO FISCAL E DA SEGURIDADE SOCIAL
NOVEMBRO A DEZEMBRO DE 2016

Lei 9.394/96, Art. 72 - Anexo X

Página: 1 / 3

RECEITAS DE ENSINO				
RECEITA RESULTANTE DE IMPOSTOS (Caput do art. 212 da constituição)	PREVISÃO INICIAL	PREVISÃO ATUALIZADA (a)	RECEITAS REALIZADAS	
			Até bimestre (b)	%(c) = (b/a)
1 - RECEITA DE IMPOSTOS	11.263.000,00	12.000.700,00	11.184.085,96	93,20
1.1 - Receitas resultantes do imposto sobre a propriedade predial e territorial urbana - IPTU	2.812.000,00	2.888.000,00	2.632.127,58	91,14
1.1.1 - IPTU	2.500.000,00	2.500.000,00	2.239.029,12	89,56
1.1.2 - Multas, juros de mora e outros encargos do IPTU	21.000,00	21.000,00	18.917,67	90,08
1.1.3 - Dívida ativa do IPTU	187.000,00	227.000,00	229.074,32	100,91
1.1.4 - Multas, juros de mora, atualização monetária e outros encargos da dívida ativa do IPTU	104.000,00	140.000,00	145.106,47	103,65
1.1.5 - (-) Deduções da receita do IPTU	0,00	0,00	0,00	0,00
1.2 - Receita resultante do imposto sobre transmissão inter vivos - ITBI	1.183.000,00	1.183.000,00	901.264,67	76,18
1.2.1 - ITBI	1.161.000,00	1.161.000,00	889.373,09	76,60
1.2.2 - Multas, juros de mora e outros encargos do ITBI	5.000,00	5.000,00	5.161,89	103,24
1.2.3 - Dívida ativa do ITBI	12.000,00	12.000,00	3.588,02	29,90
1.2.4 - Multas, juros de mora, atualização monetária e outros encargos da dívida ativa do ITBI	5.000,00	5.000,00	3.141,67	62,83
1.2.5 - (-) Deduções da receita do ITBI	0,00	0,00	0,00	0,00
1.3 - Receita resultante do imposto sobre serviços de qualquer natureza - ISS	5.585.000,00	5.669.700,00	5.205.142,71	91,81
1.3.1 - Imposto sobre serviços de qualquer natureza - ISS	5.299.000,00	5.299.000,00	4.973.043,99	93,85
1.3.2 - Multas, juros de mora e outros encargos do ISS	14.000,00	32.700,00	33.548,31	102,59
1.3.3 - Dívida ativa do ISS	211.000,00	211.000,00	70.174,35	33,26
1.3.4 - Multas, juros de mora, atualização monetária e outros encargos da dívida ativa do ISS	61.000,00	127.000,00	128.376,06	101,08
1.3.5 - (-) Deduções da receita do ISS	0,00	0,00	0,00	0,00
1.4 - Receita resultante do imposto de renda retido na fonte - IRRF	1.683.000,00	2.260.000,00	2.445.551,00	108,21
1.4.1 - IRRF	1.683.000,00	2.260.000,00	2.445.551,00	108,21
1.4.2 - Multas, juros de mora e outros encargos do IRRF	0,00	0,00	0,00	0,00
1.4.3 - Dívida ativa do IRRF	0,00	0,00	0,00	0,00
1.4.4 - Multas, juros de mora, atualização monetária e outros encargos da dívida ativa do IRRF	0,00	0,00	0,00	0,00
1.4.5 - (-) Deduções da receita do IRRF	0,00	0,00	0,00	0,00
1.5 - Receita resultante do imposto de renda retido na fonte - ITR	0,00	0,00	0,00	0,00
1.5.1 - ITR	0,00	0,00	0,00	0,00
1.5.2 - Multas, juros de mora e outros encargos do ITR	0,00	0,00	0,00	0,00
1.5.3 - Dívida ativa do ITR	0,00	0,00	0,00	0,00
1.5.4 - Multas, juros de mora, atualização monetária e outros encargos da dívida ativa do ITR	0,00	0,00	0,00	0,00
1.5.5 - (-) Deduções da receita do ITR	0,00	0,00	0,00	0,00
2 - RECEITAS DE TRANSFERÊNCIAS CONTITUCIONAIS E LEGAIS	57.411.000,00	60.469.000,00	62.422.231,07	103,23
2.1 - Cota-parte FPM	30.029.000,00	31.734.000,00	32.880.912,65	103,61
2.1.1 - Parcela referenda à CF. art. 159, I, alínea 'b'	28.755.000,00	29.555.000,00	30.621.125,09	103,61
2.1.2 - Parcela referenda à CF. art. 159, I, alínea 'd'	1.274.000,00	2.179.000,00	2.259.787,56	103,71
2.2 - Cota-parte ICMS	23.000.000,00	23.900.000,00	24.621.774,21	103,02
2.3 - ICMS-Desoneração - LC. nº 87/1996	190.000,00	190.000,00	186.453,69	98,13
2.4 - Cota-parte IPI-Exportação	368.000,00	368.000,00	332.887,10	90,46
2.5 - Cota-parte ITR	124.000,00	124.000,00	107.403,46	86,62
2.6 - Cota-parte IPVA	3.700.000,00	4.153.000,00	4.292.799,96	103,37
2.7 - Cota-parte IOF-Ouro (100 %)	0,00	0,00	0,00	0,00
3 - TOTAL DA RECEITA BRUTA DE IMPOSTOS (1+2)	68.674.000,00	72.469.700,00	73.606.317,03	101,57

RECEITAS ADICIONAIS PARA FINANCIAMENTO DO ENSINO	PREVISÃO INICIAL	PREVISÃO ATUALIZADA (a)	RECEITAS REALIZADAS	
			Até bimestre (b)	%(c) = (b/a)
4 - RECEITA DA APLICAÇÃO FINANCEIRA DE OUTROS RECURSOS VINCULADOS AO ENSINO	25.704,00	64.096,32	48.196,35	75,19
5 - RECEITAS DE TRANSFERÊNCIAS DO FNDE	5.005.320,00	5.933.110,66	6.012.890,25	101,34
5.1 - Transferências do salário-educação	1.559.000,00	1.696.000,00	1.653.162,88	97,47
5.2 - Outras transferências do FNDE	3.414.904,00	4.158.964,00	4.292.574,08	103,21
5.3 - Aplicação financeira dos recursos do FNDE	31.416,00	78.146,66	67.153,29	85,93
6 - RECEITAS DE TRANSFERÊNCIAS DE CONVÊNIOS	8.976,00	23.013,19	130.603,42	567,52
6.1 - Transferências de convênios	0,00	0,00	0,00	0,00
6.2 - Aplicação financeira dos recursos de convênios	8.976,00	23.013,19	130.603,42	567,52
7 - RECEITAS DE OPERAÇÕES DE CRÉDITO	0,00	0,00	0,00	0,00
8 - OUTRAS RECEITAS PARA FINANCIAMENTO DO ENSINO	0,00	0,00	0,00	0,00
9 - TOTAL DAS RECEITAS ADICIONAIS PARA FINANCIAMENTO DO ENSINO (4+5+6+7+8)	5.040.000,00	6.020.220,17	6.191.690,02	102,85



PREFEITURA MUNICIPAL DE PRUDENTÓPOLIS
RELATÓRIO RESUMIDO DA EXECUÇÃO ORÇAMENTARIA
DEMONSTRATIVO DAS RECEITAS DE OPERAÇÕES DE CRÉDITO E DESPESAS DE CAPITAL
ORÇAMENTO FISCAL E DA SEGURIDADE SOCIAL
JANEIRO A DEZEMBRO DE 2016

Página: 1 / 1

LRF, Art. 53, § 1º, Inciso I - Anexo XI

RECEITAS	PREVISÃO ATUALIZADA (a)	RECEITAS REALIZADAS		Saldo a Realizar (a - b)
		No Bimestre	Até o Bimestre (b)	
RECEITAS DE OPERAÇÕES DE CRÉDITO(I)	8.540.000,00	259.035,83	3.006.117,22	5.533.882,78

DESPESAS	DOTAÇÃO ATUALIZADA (a)	DESPESAS EMPENHADAS		Saldo a Realizar (a - b)
		No Bimestre	Até o Bimestre (b)	
DESPESAS DE CAPITAL	14.787.036,60	(310.578,30)	10.593.220,22	4.193.816,38
(-) Incentivos Fiscais a Contribuinte	0,00	0,00	0,00	0,00
(-) Incentivos Fiscais a Contribuinte por Instituições	0,00	0,00	0,00	0,00
DESPESA DE CAPITAL LÍQUIDA (II)	14.787.036,60	(310.578,30)	10.593.220,22	4.193.816,38
APURAÇÃO DE REGRA DE OURO (I - II)	(6.247.036,60)	569.614,13	(7.587.103,00)	1.340.066,40



PREFEITURA MUNICIPAL DE PRUDENTÓPOLIS
RELATÓRIO RESUMIDO DA EXECUÇÃO ORÇAMENTARIA
DEMONSTRATIVO DOS RESTOS A PAGAR POR PODER E ORGÃO
ORÇAMENTO FISCAL E DA SEGURIDADE SOCIAL
NOVEMBRO A DEZEMBRO DE 2016

Página: 1 / 1

LRF, art. 53, inciso V - Anexo IX

PODER / ORGÃO	RESTOS A PAGAR PROCESSADOS					RESTOS A PAGAR NÃO PROCESSADOS			
	Inscritos		Cancelados	Pagos	A Pagar	Inscritos em 31 de dezembro de 2015	Cancelados	Pagos	A Pagar
	Exercícios anteriores	Em 31 de dezembro de							
EXECUTIVO									
Prefeitura Municipal de Prudentópolis	850.752,74	2.046.409,97	804.893,81	1.896.243,58	196.025,32	1.562.934,47	257.536,60	1.239.236,90	66.160,97
GOVERNO MUNICIPAL	2.684,26	5.396,82	2.684,26	5.396,82	0,00	0,00	0,00	0,00	0,00
SECRETARIA DE ADMINISTRAÇÃO	125.614,08	62.109,48	125.614,08	52.926,05	9.183,43	96.755,62	6.500,71	70.558,94	19.695,97
SECRETARIA DE FINANÇAS	5.065,16	16.590,27	5.130,40	16.525,03	0,00	9.135,73	0,00	9.135,73	0,00
SECRETARIA DE EDUCAÇÃO	176.003,92	777.407,99	107.863,40	811.043,79	34.504,72	810.708,89	129.838,02	634.405,87	46.465,00
SECRETARIA DE INDÚSTRIA, COMÉRCIO E	3.943,13	9.838,18	3.943,13	8.681,52	1.156,66	1.784,82	1.784,82	0,00	0,00
SECRETARIA DE ESPORTES E RECREAÇÃO	16.843,49	40.545,17	32.143,49	21.456,17	3.789,00	4.048,32	235,10	3.813,22	0,00
SECRETARIA DE SAÚDE	145.378,52	430.194,15	146.512,72	387.547,63	41.512,32	241.726,29	31.382,34	210.343,95	0,00
SECRETARIA DE ASSISTÊNCIA SOCIAL	115.037,82	71.599,52	116.929,96	43.197,05	26.510,33	34.664,78	220,00	34.444,78	0,00
SECRETARIA DE TRANSPORTES E INFRAESTRUTURA	193.462,06	557.350,07	197.362,07	480.594,52	72.855,54	247.010,93	28.604,54	218.406,39	0,00
SECRETARIA DE AGRICULTURA	47.541,85	11.126,73	47.541,85	8.333,40	2.793,33	3.946,28	0,00	3.946,28	0,00
SECRETARIA DE MEIO AMBIENTE	19.168,45	6.357,14	19.168,45	6.357,14	0,00	26.888,69	800,00	26.088,69	0,00
SECRETARIA DE TURISMO	10,00	3.207,76	0,00	1.741,10	1.476,66	0,00	0,00	0,00	0,00
SECRETARIA DE PLANEJAMENTO E OBRAS	0,00	21.809,44	0,00	21.809,44	0,00	23.566,40	1.454,97	22.111,43	0,00
SECRETARIA DE CULTURA	0,00	32.877,25	0,00	30.633,92	2.243,33	62.697,72	56.716,10	5.981,62	0,00
TOTAL	850.752,74	2.046.409,97	804.893,81	1.896.243,58	196.025,32	1.562.934,47	257.536,60	1.239.236,90	66.160,97





INSTITUTO DE PREVIDÊNCIA DE PRUDENTÓPOLIS
RELATÓRIO RESUMIDO DA EXECUÇÃO ORÇAMENTÁRIA
DEMONSTRATIVO DO RESULTADO PRIMÁRIO
ORÇAMENTO FISCAL E DA SEGURIDADE SOCIAL
JANEIRO A DEZEMBRO DE 2016

LRF, Art. 53, inciso III - Anexo VII

Página: 1 / 1

RECEITAS PRIMÁRIAS	Previsão atualizada	RECEITAS REALIZADAS	
		Jan à Dez 2016	Jan à Dez 2015
RECEITAS PRIMÁRIAS CORRENTES (I)	6.392.000,00	8.141.009,37	6.430.147,75
Receita tributária	0,00	0,00	0,00
IPTU	0,00	0,00	0,00
ISS	0,00	0,00	0,00
ITBI	0,00	0,00	0,00
IRRF	0,00	0,00	0,00
Outras receitas tributárias	0,00	0,00	0,00
(-)Deduções da receita tributária	0,00	0,00	0,00
Receita de contribuição	6.382.000,00	7.846.213,40	6.430.147,75
Receita previdenciária	6.382.000,00	7.846.213,40	6.430.147,75
Outras receitas de contribuições	0,00	0,00	0,00
(-)Deduções da receita de contribuições	0,00	0,00	0,00
Receita patrimonial líquida	0,00	0,00	0,00
Receita patrimonial	5.608.000,00	10.170.297,62	3.572.194,05
(-)Aplicações financeiras	(5.608.000,00)	(10.170.297,62)	(3.572.194,05)
(-)Deduções da Receita patrimonial	0,00	0,00	0,00
Transferências correntes	0,00	0,00	0,00
FPM	0,00	0,00	0,00
ICMS	0,00	0,00	0,00
Convênios	0,00	0,00	0,00
Outras transferências correntes	0,00	0,00	0,00
Demais receitas correntes	10.000,00	294.795,97	0,00
Dívida Ativa	0,00	0,00	0,00
Diversas receitas correntes	10.000,00	294.795,97	0,00
(-)Deduções das demais receitas correntes	0,00	0,00	0,00
RECEITAS DE CAPITAL (II)	0,00	0,00	0,00
Operações de crédito (III)	0,00	0,00	0,00
Amortizações de empréstimos (IV)	0,00	0,00	0,00
Alienação de ativos (V)	0,00	0,00	0,00
Transferências de capital	0,00	0,00	0,00
Convênios	0,00	0,00	0,00
Outras transferências de capital	0,00	0,00	0,00
Outras receitas de capital	0,00	0,00	0,00
RECEITAS PRIMÁRIAS DE CAPITAL (VI)=(II-III-IV-V)	0,00	0,00	0,00
RECEITA PRIMÁRIA TOTAL (VII)=(I+VI)	6.392.000,00	8.141.009,37	6.430.147,75

DESPESAS PRIMÁRIAS	Previsão atualizada	DESPESAS EMPENHADAS		DESPESAS LIQUIDADAS		INSCRITAS EM RESTOS A PAGAR	
		Jan à Dez 2016	Jan à Dez 2015	Jan à Dez 2016	Jan à Dez 2015	Jan à Dez 2016	Jan à Dez 2015
DESPESAS CORRENTES (VIII)	5.363.000,00	4.910.407,64	3.619.647,23	4.910.407,64	3.619.647,23	0,00	0,00
Pessoal e encargos sociais	5.205.000,00	4.760.274,34	3.522.395,03	4.760.274,34	3.522.395,03	0,00	0,00
Juros e encargos da dívida (I)	0,00	0,00	0,00	0,00	0,00	0,00	0,00
Outras despesas correntes	158.000,00	150.133,30	97.252,20	150.133,30	97.252,20	0,00	0,00
DESPESAS PRIMÁRIAS CORRENTES (I)=(VIII-I)	5.363.000,00	4.910.407,64	3.619.647,23	4.910.407,64	3.619.647,23	0,00	0,00
DESPESAS DE CAPITAL (I)	117.000,00	11.132,00	5.270,00	11.132,00	5.270,00	0,00	0,00
Investimentos	117.000,00	11.132,00	5.270,00	11.132,00	5.270,00	0,00	0,00
Inversões financeiras	0,00	0,00	0,00	0,00	0,00	0,00	0,00
Concessão de empréstimos (II)	0,00	0,00	0,00	0,00	0,00	0,00	0,00
Aquisição de título de capital já integralizado (III)	0,00	0,00	0,00	0,00	0,00	0,00	0,00
Demais inversões financeiras	0,00	0,00	0,00	0,00	0,00	0,00	0,00
Amortização da dívida (IV)	0,00	0,00	0,00	0,00	0,00	0,00	0,00
DESPESAS PRIMÁRIAS DE CAPITAL FISCAIS (V)=(I-II-III-IV)	117.000,00	11.132,00	5.270,00	11.132,00	5.270,00	0,00	0,00
RESERVA DE CONTINGÊNCIA (VI)	6.520.000,00	0,00	0,00	0,00	0,00	0,00	0,00
DESPESA PRIMÁRIA TOTAL (VII)=(+V+VI)	12.000.000,00	4.921.539,64	3.624.917,23	4.921.539,64	3.624.917,23	0,00	0,00

RESULTADO PRIMÁRIO (VII - XVIII)	(5.608.000,00)	670.382,06	3.219.469,73	2.805.230,52
----------------------------------	----------------	------------	--------------	--------------

SALDOS DE EXERCÍCIOS ANTERIORES			0,00	
---------------------------------	--	--	------	--

DISCRIMINAÇÃO DA META FISCAL	VALOR
META DE RESULTADO PRIMÁRIO FIXADA NO ANEXO DE METAS FISCAIS DA LDO PARA O EXERCÍCIO DE REFERÊNCIA	0,00



INSTITUTO DE PREVIDÊNCIA DE PRUDENTÓPOLIS
RELATÓRIO RESUMIDO DA EXECUÇÃO ORÇAMENTÁRIA
DEMONSTRATIVO SIMPLIFICADO DO RELATÓRIO RESUMIDO DA EXECUÇÃO ORÇAMENTÁRIA
ORÇAMENTO FISCAL E DA SEGURIDADE SOCIAL
JANEIRO A DEZEMBRO DE 2016

LRF, Art. 48 - Anexo XVII

Página: 1 / 1

BALANÇO ORÇAMENTÁRIO		No Bimestre	Até o Bimestre		
Previsão Inicial da Receita		0,00	12.000.000,00		
Previsão Atualizada da Receita		0,00	12.000.000,00		
Receitas Realizadas		2.855.335,84	18.311.306,99		
Déficit Orçamentário		0,00	0,00		
Saldos de Exercícios Anteriores			0,00		
Dotação Inicial		0,00	12.000.000,00		
Créditos Adicionais			0,00		
Dotação Atualizada		0,00	12.000.000,00		
Despesas Empenhadas		1.183.975,86	4.921.539,64		
Despesas Liquidadas		1.183.975,86	4.921.539,64		
Superávit Orçamentário		0,00	0,00		
DESPESAS POR FUNÇÃO / SUBFUNÇÃO		No Bimestre	Até o Bimestre		
Despesas Empenhadas		1.183.975,86	4.921.539,64		
Despesas Liquidadas		1.183.975,86	4.921.539,64		
RECEITA CORRENTE LÍQUIDA - RCL		No Bimestre	Até o Bimestre		
Receita Corrente Líquida		942,71	33.245,72		
RECEITAS / DESPESAS DOS REGIMES DE PREVIDÊNCIA		No Bimestre	Até o Bimestre		
Regime Próprio de Previdência Social dos Servidores Públicos					
Receitas Previdenciárias (IV)					
Despesas Previdenciárias (V)					
Resultado Previdenciário (IV - V)					
RESULTADO NOMINAL E PRIMÁRIO		Meta fixada no anexo de metas fiscais da LDO (a)	Resultado apurado até o bimestre (b)	% em relação a meta (b/a)	
Resultado Nominal		0,00	(14.200.629,59)	0,00 %	
Resultado Primário		0,00	3.219.469,73	0,00 %	
MOVIMENTAÇÃO DOS RESTOS A PAGAR		Inscrição	Cancelamento até o bimestre	Pagamento até o bimestre	Saldo
RESTOS A PAGAR PROCESSADOS					
Poder Executivo		0,00	0,00	0,00	0,00
Poder Legislativo		0,00	0,00	0,00	0,00
RESTOS A PAGAR NÃO-PROCESSADOS					
Poder Executivo		0,00	0,00	0,00	0,00
Poder Legislativo		0,00	0,00	0,00	0,00
TOTAL		0,00	0,00	0,00	0,00
DESPESAS COM MANUTENÇÃO E DESENVOLVIMENTO DO ENSINO - MDE		Valor apurado até o bimestre	Limites constitucionais anuais		
			% Mínimo a aplicar no exercício	% Aplicado até o bimestre	
Mínimo Anual de 25% dos Impostos na Manutenção e Desenvolvimento do Ensino - MDE		0,00	25% / 18%	0,00 %	
Mínimo Anual de 60% do FUNDEB na Remuneração do Magistério com Educação Infantil e Ensino		0,00	60%	0,00 %	
RECEITAS DE OPERAÇÕES DE CRÉDITO E DESPESAS DE CAPITAL		Valor apurado até o bimestre	Saldo a realizar		
Receita de Operações de Crédito		0,00	0,00		
Despesa de Capital Líquida		11.132,00	105.868,00		
PROJEÇÃO ATUARIAL DOS REGIMES DE PREVIDÊNCIA		Exercício em Referência	10º Exercício	20º Exercício	35º Exercício
Regime Próprio de Previdência Social dos Servidores Públicos					
Receitas Previdenciárias (IV)					
Despesas Previdenciárias (V)					
Resultado Previdenciário (IV - V)					
RECEITA DA ALIENAÇÃO DE ATIVOS E APLICAÇÃO DOS RECURSOS		Valor apurado até o bimestre	Saldo a realizar		
Receita de Capital Resultante da Alienação de Ativos		0,00	0,00		
Aplicação dos Recursos da Alienação de Ativos		0,00	0,00		
DESPESAS COM AÇÕES E SERVIÇOS PÚBLICOS DE SAÚDE		Valor apurado até o bimestre	Limites constitucionais anuais		
			% Mínimo a aplicar no exercício	% Aplicado até o bimestre	
Despesas Próprias com Ações e Serviços Públicos de Saúde		0,00	15%	0,00 %	
DESPESAS DE CARÁTER CONTINUADO DERIVADAS DE PPP		Valor apurado no Exercício Corrente			
Total das Despesas/RCL (%)					



PREFEITURA MUNICIPAL DE PRUDENTÓPOLIS
RELATÓRIO RESUMIDO DA EXECUÇÃO ORÇAMENTÁRIA
DEMONSTRATIVO DAS RECEITAS E DESPESAS COM AÇÕES E SERVIÇOS PÚBLICOS DE SAÚDE
ORÇAMENTO FISCAL E DA SEGURIDADE
JANEIRO A DEZEMBRO DE 2016

Página: 1 / 2

ADCT. Art. 77 - Anexo XVI

RECEITAS PARA APURAÇÃO DA APLICAÇÃO EM AÇÕES E SERVIÇOS PÚBLICOS DE SAÚDE	Previsão inicial	Previsão atualizada (a)	RECEITAS REALIZADAS	
			Até o bimestre (b)	% (b/a)
RECEITA DE IMPOSTOS LÍQUIDA (I)	11.263.000,00	12.000.700,00	11.184.085,96	93,20
Imposto Predial e Territorial Urbano - IPTU	2.500.000,00	2.500.000,00	2.239.029,12	89,56
Imposto sobre Transmissão de Bens Intervivos - ITBI	1.161.000,00	1.161.000,00	889.373,09	76,60
Imposto sobre Serviços de Qualquer Natureza - ISS	5.299.000,00	5.299.000,00	4.973.043,99	93,85
Imposto de Renda Retido na Fonte - IRRF	1.683.000,00	2.260.000,00	2.445.551,00	108,21
Multas, Juros de Mora e Outros Encargos dos Impostos	40.000,00	58.700,00	57.627,87	98,17
Dívida Ativa dos Impostos	410.000,00	450.000,00	302.836,69	67,30
Multas, Juros de Mora e Outros Encargos da Dívida Ativa	170.000,00	272.000,00	276.624,20	101,70
RECEITA DE TRANSFERÊNCIAS CONSTITUCIONAIS E LEGAIS (II)	56.137.000,00	58.290.000,00	60.162.443,51	103,21
Cota-Parte FPM	28.755.000,00	29.555.000,00	30.621.125,09	103,61
Cota-Parte ITR	124.000,00	124.000,00	107.403,46	86,62
Cota-Parte IPVA	3.700.000,00	4.153.000,00	4.292.799,96	103,37
Cota-Parte ICMS	23.000.000,00	23.900.000,00	24.621.774,21	103,02
Cota-Parte IPI-Exportação	368.000,00	368.000,00	332.887,10	90,46
Compensações Financeiras Provenientes de Impostos e Transferências Constitucionais	190.000,00	190.000,00	186.453,69	98,13
Desoneração ICMS (LC 87/96)	190.000,00	190.000,00	186.453,69	98,13
Outras	0,00	0,00	0,00	0,00
TOTAL DAS RECEITAS PARA APURAÇÃO DA APLICAÇÃO EM AÇÕES E SERVIÇOS PÚBLICOS DE SAÚDE (III)	67.400.000,00	70.290.700,00	71.346.529,47	101,50

RECEITAS ADICIONAIS PARA FINANCIAMENTO DA SAÚDE	Previsão inicial	Previsão atualizada (c)	RECEITAS REALIZADAS	
			Até o bimestre (d)	% (d/c) x100
TRANSFERÊNCIA DE RECURSOS DO SISTEMA ÚNICO DE SAÚDE-SUS	4.624.000,00	6.111.000,00	7.154.314,77	117,07
Provenientes da União	4.389.000,00	5.104.000,00	6.083.234,35	119,19
Provenientes dos Estados	235.000,00	1.007.000,00	1.071.080,42	106,36
Provenientes de Outros Municípios	0,00	0,00	0,00	0,00
Outras Receitas do SUS	0,00	0,00	0,00	0,00
TRANSFERÊNCIAS VOLUNTÁRIAS	0,00	0,00	0,00	0,00
RECEITAS DE OPERAÇÕES DE CRÉDITO VINCULADAS À SAÚDE	0,00	0,00	0,00	0,00
OUTRAS RECEITAS PARA FINANCIAMENTO DA SAÚDE	0,00	0,00	0,00	0,00
TOTAL RECEITAS ADICIONAIS PARA FINANCIAMENTO DA SAÚDE	4.624.000,00	6.111.000,00	7.154.314,77	117,07

DESPESAS COM SAÚDE (Por Grupo de Natureza da Despesa)	Dotação inicial	Dotação atualizada (e)	DESPESAS EXECUTADAS				
			Até o bimestre (f)	% (f/e) x100	Liquidadas até o bimestre (g)	% (g/e) x100	Inscritas em restos a pagar não processados
DESPESAS CORRENTES	19.207.104,00	22.054.423,03	21.139.135,70	95,85	20.835.983,12	94,48	303.152,58
Pessoal e encargos sociais	13.757.000,00	15.617.500,00	14.934.392,38	95,63	14.934.392,38	95,63	0,00
Juros e encargos da dívida	0,00	0,00	0,00	0,00	0,00	0,00	0,00
Outras despesas correntes	5.450.104,00	6.436.923,03	6.204.743,32	96,39	5.901.590,74	91,68	303.152,58
DESPESAS DE CAPITAL	226.096,00	2.593.214,18	2.491.145,67	96,06	2.403.887,17	92,70	87.258,50
Investimentos	226.096,00	2.593.214,18	2.491.145,67	96,06	2.403.887,17	92,70	87.258,50
Inversões financeiras	0,00	0,00	0,00	0,00	0,00	0,00	0,00
Amortização da dívida	0,00	0,00	0,00	0,00	0,00	0,00	0,00
TOTAL DAS DESPESAS COM SAÚDE (IV)	19.433.200,00	24.647.637,21	23.630.281,37	95,87	23.239.870,29	94,29	390.411,08

DESPESAS COM SAÚDE NÃO COMPUTADAS PARA FINS DE APURAÇÃO DO PERCENTUAL MÍNIMO	Dotação inicial	Dotação atualizada	DESPESAS EXECUTADAS				
			Até o bimestre (h)	% (h/v)	Liquidadas até o bimestre (i)	% (i/v)	Inscritas em restos a pagar não processados
(-)DESPESAS COM INATIVOS E PENSIONISTAS	5.000,00	5.000,00	4.391,87	0,02	4.391,87	0,02	0,00
DESPESA COM ASSISTÊNCIA À SAÚDE QUE NÃO ATENDE AO PRINCÍPIO DE ACESSO UNIVERSAL	0,00	0,00	0,00	0,00	0,00	0,00	0,00
(-)DESPESAS CUSTEADAS COM OUTROS RECURSOS	4.685.200,00	7.219.277,21	6.762.223,11	28,62	6.589.917,57	28,36	172.305,54
Recursos de transferências do sistema único de saúde - SUS	4.685.200,00	7.219.277,21	6.762.223,11	28,62	6.589.917,57	28,36	172.305,54
Recursos de operações de crédito	0,00	0,00	0,00	0,00	0,00	0,00	0,00
Outros recursos	0,00	0,00	0,00	0,00	0,00	0,00	0,00
OUTRAS AÇÕES E SERVIÇOS NÃO COMPUTADOS	0,00	0,00	5.023,00	0,02	5.023,00	0,02	0,00
(-)RESTO A PAGAR NÃO PROCESSADOS INSCRITOS INDEVIDAMENTE NO EXERCÍCIO SEM DISPONIBILIDADE FINANCEIRA	0,00	0,00	0,00	0,00	0,00	0,00	0,00
DESPESAS CUSTEADAS COM DISPONIBILIDADE DE CAIXA VINCULADA AOS RESTOS A PAGAR CANCELADOS	0,00	0,00	32.516,54	0,14	32.516,54	0,14	0,00
DESPESAS CUSTEADAS COM RECURSOS VINCULADOS À PARCELA DO PERCENTUAL MÍNIMO QUE NÃO FOI APLICADA EM AÇÕES E SERVIÇOS DE SAÚDE EM EXERCÍCIOS ANTERIORES	0,00	0,00	0,00	0,00	0,00	0,00	0,00
SUPERÁVIT FINANCEIRO DE EXERCÍCIO ANTERIOR NÃO APLICADO EM AÇÕES E SERVIÇOS PÚBLICOS DE SAÚDE	0,00	0,00	3.962,48	0,02	3.962,48	0,02	0,00
TOTAL DAS DESPESAS COM AÇÕES E SERVIÇOS PÚBLICOS DE SAÚDE NÃO	4.690.200,00	7.224.277,21	6.808.117,00	28,81	6.635.811,46	28,55	172.305,54



PREFEITURA MUNICIPAL DE PRUDENTÓPOLIS
RELATÓRIO DE GESTÃO FISCAL
DEMONSTRATIVO SIMPLIFICADO DO RELATÓRIO DE GESTÃO FISCAL
ORÇAMENTO FISCAL E DA SEGURIDADE
JANEIRO A DEZEMBRO DE 2016

Página: 1 / 1

LRF, Art. 48 - Anexo VII

DESPESA COM PESSOAL	VALOR	% SOBRE A RCL
Despesa total com pessoal - DTP	51.278.770,50	52,15
Limite máximo (incisos I, II e III, art. 20 da LRF)	53.061.689,57	54,00
Limite prudencial (§ único, art. 22 da LRF)	50.408.605,09	51,30

DÍVIDA	VALOR	% SOBRE A RCL
Dívida consolidada líquida	0,00	0,00
Limite definido por resolução do senado federal	0,00	0,00

GARANTIA DE VALORES	VALOR	% SOBRE A RCL
Total das garantias de valores	0,00	0,00
Limite definido por resolução do senado federal	21.617.725,38	22,00

OPERAÇÕES DE CRÉDITO	VALOR	% SOBRE A RCL
Operações de crédito internas e externas	2.976.172,33	3,03
Operações de crédito por antecipação da receita	0,00	0,00
Limite definido pelo senado federal para operações de crédito internas e externas	15.721.982,09	16,00
Limite definido pelo senado federal para operações de crédito por antecipação da receita	6.878.367,17	7,00

RESTO A PAGAR	INSCRIÇÃO EM RESTOS A PAGAR NÃO	SUFICIÊNCIA ANTES DA INSCRIÇÃO EM RESTOS A PAGAR NÃO
Valor apurado nos demonstrativos respectivos	0,00	0,00



CÂMARA MUNICIPAL

MUNICÍPIO DE PRUDENTÓPOLIS - PR = PODER LEGISLATIVO
RELATÓRIO DE GESTÃO FISCAL
DEMONSTRATIVO DOS LIMITES
ORÇAMENTOS FISCAL E DA SEGURIDADE SOCIAL
JANEIRO / 2016 A DEZEMBRO / 2016

LRF, art. 48 - Anexo VII

R\$ 1,00

DESPESA COM PESSOAL	VALOR	% SOBRE A RCL
Total da Despesa com Pessoal para fins de apuração do Limite - TDP	01/2016 a 12/2016	2,30%
Limite Máximo (incisos I, II e III, art. 20 da LRF)	5.895.743,29	6,00%
Limite Prudencial (§ único, art. 22 da LRF)	5.600.956,12	5,70%

RESTOS A PAGAR	INSCRIÇÃO EM RESTOS A PAGAR NÃO PROCESSADOS	SUFICIÊNCIA ANTES DA INSCRIÇÃO EM RESTOS A PAGAR NÃO PROCESSADOS
Câmara Municipal		

FONTE: Sistema Contábil

MARY ELIZABETH MACOHON
 CONTADORA CRC PR 25.174/O-5

RUBENS WOIDELO
 CONTROLE INTERNO

JOSÉ ADILSON DOS SANTOS
 PRESIDENTE EM EXERCÍCIO



CÂMARA MUNICIPAL DE PRUDENTÓPOLIS
RELATÓRIO DE GESTÃO FISCAL
DEMONSTRATIVO DA DISPONIBILIDADE DE CAIXA
ORÇAMENTO FISCAL E DA SEGURIDADE SOCIAL
JANEIRO A DEZEMBRO DE 2016

Página: 1 / 1

RGF - ANEXO 5(LRF, art. 55, Inciso III, alínea "a")

DESTINAÇÃO DE RECURSOS	DISPONIBILIDADE DE CAIXA BRUTA (a)	OBRIGAÇÕES FINANCEIRAS (b)	DISPONIBILIDADE DE CAIXA LÍQUIDA (c) = (a - b)
94 Retenções em Caráter Consignatário	0,00	0,00	0,00
TOTAL DOS RECURSOS VINCULADOS (I)	0,00	0,00	0,00
1 Recursos do Tesouro (Descentralizados)	0,00	0,00	0,00
TOTAL DOS RECURSOS NÃO VINCULADOS (II)	0,00	0,00	0,00
TOTAL (III) = (I + II)	0,00	0,00	0,00
REGIME PRÓPRIO DE PREVIDÊNCIA DOS SERVIDORES	0,00	0,00	0,00

MARCOS ROBERTO LACHOVICZ
 PRESIDENTE

MARY ELIZABETH MACOHON
 CONTADORA

RUBENS WOIDELO
 CONTROLADOR INTERNO

CÂMARA MUNICIPAL DE PRUDENTÓPOLIS
RELATÓRIO DE GESTÃO FISCAL
DEMONSTRATIVO DOS RESTOS A PAGAR
ORÇAMENTO FISCAL E DA SEGURIDADE SOCIAL
01/2016 À 12/2016

Página: 1 / 1

RGF - ANEXO 6 (LRF, art. 55, inciso III, alínea "b")

DESTINAÇÃO DE RECURSOS	RESTOS A PAGAR				DISPONIBILIDADE DE CAIXA LÍQUIDA (ANTES DA INSCRIÇÃO EM RESTOS A PAGAR NÃO PROCESSADOS DO EXERCÍCIO)	EMPENHOS NÃO LIQUIDADOS CANCELADOS (NÃO INSCRITOS POR INSUFICIÊNCIA FINANCEIRA)
	Liquidados e Não Pagos		Empenhados e Não Liquidados			
	De Exercício Anteriores	Do Exercício	De Exercício Anteriores	Do Exercício		
TOTAL DOS RECURSOS VINCULADOS (I)	0,00	0,00	0,00	0,00	0,00	0,00
TOTAL DOS RECURSOS NÃO VINCULADOS (II)	0,00	0,00	0,00	0,00	0,00	0,00
TOTAL (III) = (I + II)	0,00	0,00	0,00	0,00	0,00	0,00

 MARCOS ROBERTO LACHOVICZ

PRESIDENTE

 MARY ELIZABETH MACOHON

CONTADORA

 RUBENS WOIDELO

CONTROLADOR INTERNO





**CÂMARA MUNICIPAL DE PRUDENTÓPOLIS
RELATÓRIO DE GESTÃO FISCAL - CONSOLIDADO
DEMONSTRATIVO DA DESPESA COM PESSOAL
ORÇAMENTO FISCAL E DA SEGURIDADE SOCIAL
JANEIRO/2016 A DEZEMBRO/2016**

RGF - ANEXO 1 (LRF, art. 55, inciso I, alínea "a")

Página: 1 / 1

DESPESA COM PESSOAL	DESPESAS EXECUTADAS	
	(Últimos 12 Meses)	
	LIQUIDADAS (a)	INSCRITAS EM RESTOS A PAGAR NÃO PROCESSADOS (b)
DESPESA BRUTA COM PESSOAL (I)	2.318.119,11	0,00
Pessoal Ativo	2.310.037,85	0,00
Pessoal Inativo e Pensionistas	8.081,26	0,00
Outras Despesas de Pessoal Decorrentes de Contratos de Terceirização (art. 18, §1º da LRF)	0,00	0,00
Outras Despesas de Pessoal Decorrentes de Contratos de Terceirização (exceto elemento 34)	0,00	0,00
DESPESAS NÃO COMPUTADAS (§ 1º do art. 19 da LRF) (II)	60.005,66	0,00
Indenizações por Demissão e Incentivos à Demissão Voluntária	0,00	0,00
Decorrentes de Decisão Judicial	0,00	0,00
Despesas de Exercícios Anteriores	0,00	0,00
Inativos e Pensionistas com Recursos Vinculados	0,00	0,00
Instrução Normativa TCE/PR 56/2011	60.005,66	0,00
Pensionistas	2.020,32	0,00
IRRF	57.985,35	0,00
DESPESA LIQUIDA COM PESSOAL (III) = (I - II) - IN 56 TCE/PR	2.258.113,45	0,00
DESPESA TOTAL COM PESSOAL - DTP (IV) = (III a + III b)		2.258.113,45
RECEITA CORRENTE LÍQUIDA - RCL (V)	98.262.388,09	0,00
% da DESPESA TOTAL COM PESSOAL - DTP sobre a RCL (VI) = (IV / V) * 100		2,30
LIMITE MÁXIMO (incisos I, II e III, art. 20 da LRF) - 6%	5.895.743,29	0,00
LIMITE PRUDENCIAL (parágrafo único do art. 22 da LRF) - 5,7%	5.600.956,12	0,00
LIMITE DE ALERTA (inciso II do § 1º do art. 59 da LRF) - 5,4%	5.306.168,96	0,00

APURAÇÃO DO CUMPRIMENTO DO LIMITE GERAL	VALOR
RECEITA CORRENTE LÍQUIDA - RCL (V)	98.262.388,09
% da DESPESA TOTAL COM PESSOAL - DTP sobre a RCL (VI) = (IV / V) * 100	2,30
LIMITE MÁXIMO (incisos I, II e III, art. 20 da LRF) - 6%	5.895.743,29
LIMITE PRUDENCIAL (parágrafo único do art. 22 da LRF) - 5,7%	5.600.956,12
LIMITE DE ALERTA (inciso II do § 1º do art. 59 da LRF) - 5,4%	5.306.168,96

MARCOS ROBERTO LACHOVICZ

PRESIDENTE

MARY ELIZABETH MACOHON

CONTADORA

RUBENS WOIDELO

CONTROLADOR INTERNO





O ÓRGÃO OFICIAL PODE SER CONSULTADO GRATUITAMENTE NOS SEGUINTE LOCAIS:

PREFEITURA MUNICIPAL DE PRUDENTÓPOLIS
CÂMARA MUNICIPAL DE PRUDENTÓPOLIS

Internet: www.prudentopolis.pr.gov.br