



Diário oficial eletrônico do município de

# PRUDENTÓPOLIS

Autorizado pela Lei 2.030/2013

[www.prudentopolis.pr.gov.br](http://www.prudentopolis.pr.gov.br)

SEXTA - FEIRA, 19 DE JANEIRO DE 2018

Edição 1.286  
40 páginas



## EXPEDIENTE

**ORGÃO DE DIVULGAÇÃO DOS ATOS OFICIAIS DO MUNICÍPIO DE PRUDENTÓPOLIS**  
AUTORIZADO PELA LEI 1.431/2.005 DE 06/04/2.005,  
LEI MUNICIPAL Nº 2.030/2013

**COORDENAÇÃO/DIREÇÃO:** Eli Corrêa Fernandes - Secretária de Administração

**DIAGRAMAÇÃO/EDIÇÃO:** Lidiane Kozak

**RESPONSÁVEL TÉCNICO:** Rodrigo Augusto G. Salante - DRT Nº 1353/PR

**APOIO TÉCNICO:** Paulo Ariel Pechefist - Diretor do Departamento de Informática

### PREFEITURA DE PRUDENTÓPOLIS

Rua Rui Barbosa, 801 - CEP:84400-000

Fone: 42 3446-8000

e-mail: smadm@prudentopolis.pr.gov.br

Prudentópolis - Paraná

**Prefeito Municipal: Adelmo Luiz Klosowski**

**Vice-Prefeito Municipal: Osnei Stadler**

Secretário de Administração: Eli Corrêa Fernandes

Secretário de Agricultura: Itamar Cousseau

Secretária de Assistência Social: Beatriz Aparecida Klosowski

Secretária de Cultura: Nadir Vozivoda

Secretária de Educação: Audea Naconechen Volanin

Secretário de Esportes e Recreação: Adriano Cardozo

Secretário de Finanças: Andrei Bulka Machula

Secretário de Indústria, Comércio e Desenvolvimento Econômico: João Carlos Bini

Secretária de Turismo: Cristiane Guimarães Boiko Rossetim

Secretário de Planejamento e Obras: Humberto José Sanches

Secretário de Meio Ambiente: Luiz Felipe Daciuk

Secretário de Transportes e Infraestrutura: Luís Cesar Sanches Filho

Secretário de Saúde: Luiz Carlos Mendes Ferreira Júnior

Controlador Geral do Município: John Charles Fernandes

Procurador Geral: Gino Lucas Scherdien

### CÂMARA MUNICIPAL DE PRUDENTÓPOLIS

Rua Rui Barbosa, 845 - CEP: 84400-000

Fone: 42 3446-1374 - Caixa Postal: 90

email: atendimento@cmprudentopolis.pr.gov.br

Prudentópolis - Paraná

Vereador: Marcos Roberto Lachovicz - Presidente

Vereador: Lademiro Budnik - Vice-Presidente

Vereador: Jaison Kuhn - 1º Secretário

Vereador: Audio Charachouski - 2º Secretário

Vereadora: Soraia Valeria Bubniak

Vereadora: Carina Gasparim Rampi

Vereador: Cezar Augusto Schirlo

Vereador: Luciano Marcos Antonio

Vereador: Anderson Alexandre Lemos

Vereador: José Pereira Neto

Vereador: Iroslau Woruby

Vereador: Valdir Bini

Vereador: Adão Kostecki Primo

## LICITAÇÕES

### EXTRATO DE CONTRATO

<b>Contrato</b>	023/2018
<b>Inexigibilidade</b>	001/2018
<b>Objeto</b>	Pagamento das obrigações decorrentes de de 3 (três) inscrições, para os servidores lotados no Departamento de Receita e Fiscalização, para o curso que tem como tema: Imposto sobre Serviços – ISS: Fiscalização Municipal e Atualizações com a Lei Complementar nº 157/16 que será realizado no dia 02 de fevereiro de 2018.
<b>Contratada</b>	<b>NOVA VISAO GESTAO PUBLICA CONSULTORIA E CONCURSOS LTDA - EPP</b>
<b>Valor</b>	R\$ 3.234,00 (Três mil duzentos e trinta e quatro reais).
<b>Fiscal</b>	Mariane Bodnar
<b>Gestor</b>	Andrei Bulka Machula
<b>Data</b>	19 de janeiro de 2018
<b>Prazo de Vigência</b>	90 (noventa) dias.

## REPUBLICADO POR INCORREÇÃO

**Extrato de Dispensa de Licitação nº 094/2017**

**Contrato nº 634/2017**

**Motivação: artigo 24, XVII da Lei nº 8.666/93.**

**Objeto:** Contratação de empresa especializada em revisão preventiva de 15.000 km condicionada à garantia de fábrica dos caminhões Mercedes Benz Atego 2730K 6X4, diários de bordo nº 742 e 745.

**Contratado: SAVANA COMERCIO DE VEÍCULOS LTDA**

**Valor:** R\$ 5.974,70 (cinco mil novecentos e setenta e quatro reais e setenta centavos)

**Vigência:** 90 (noventa) dias

**Fiscal:** Luiz Cesar Sanches Filho





## FINANÇAS

**MUNICÍPIO DE PRUDENTÓPOLIS**  
**RELATÓRIO RESUMIDO DA EXECUÇÃO ORÇAMENTÁRIA**  
**DEMONSTRATIVO DAS DESPESAS DE CARÁTER CONTINUADO DERIVADAS DAS PARCERIAS PÚBLICO-PRIVADAS CONTRATADAS**  
**ORÇAMENTOS FISCAL E DA SEGURIDADE SOCIAL**  
**NOVEMBRO/DEZEMBRO/2017 = BIMESTRE NOVEMBRO/DEZEMBRO/2017**

Lei nº 11.079, de 30.12.2004, arts. 22 e 28 – Anexo XVII

DESPESAS CONTRATADAS	EXERCÍCIO ANTERIOR	EXERCÍCIO CORRENTE (2017)	2018	2019	2020	2021	2022	2023	2024	2025	2026

**NÃO OCORREU DESPESAS CONTRATADAS PROVENIENTES DE PARCERIAS PÚBLICO-PRIVADAS**

TOTAL DAS DESPESAS											
RECEITA CORRENTE LÍQUIDA (RCL)											
TOTAL DAS DESPESAS / RCL (%)											

FONTE: Sistema Contábil





**PREFEITURA MUNICIPAL DE PRUDENTÓPOLIS**  
**RELATÓRIO RESUMIDO DA EXECUÇÃO ORÇAMENTARIA**  
**BALANÇO ORÇAMENTÁRIO - DESPESAS INTRA-ORÇAMENTÁRIAS**  
**ORÇAMENTO FISCAL E DA SEGURIDADE SOCIAL**  
**NOVEMBRO A DEZEMBRO DE 2017**

Página: 1 / 1

RREO - Anexo 1 (LRF, Art. 52, inciso I, alíneas "a" e "b" do inciso II e §1º)

DESPESAS INTRA-ORÇAMENTÁRIAS	Dotação inicial (d)	Dotação atualizada (e)	DESPESAS EMPENHADAS		Saldo (g) = (e-f)	DESPESAS LIQUIDADAS		Saldo (i) = (e-h)	Despesa pagas até o bimestre (j)	Inscritas em restos a pagar não processados (k)
			No bimestre	Até bimestre (f)		No bimestre	Até bimestre (h)			
<b>DESPESAS CORRENTES (I)</b>	5.202.000,00	5.127.332,01	1.123.285,98	4.855.453,61	271.878,40	1.123.285,98	4.855.453,61	271.878,40	4.482.154,95	0,00
PESSOAL E ENCARGOS SOCIAIS	5.202.000,00	5.127.332,01	1.123.285,98	4.855.453,61	271.878,40	1.123.285,98	4.855.453,61	271.878,40	4.482.154,95	0,00
JUROS E ENCARGOS DA DÍVIDA	0,00	0,00	0,00	0,00	0,00	0,00	0,00	0,00	0,00	0,00
OUTRAS DESPESAS CORRENTES	0,00	0,00	0,00	0,00	0,00	0,00	0,00	0,00	0,00	0,00
<b>DESPESAS DE CAPITAL (II)</b>	0,00	0,00	0,00	0,00	0,00	0,00	0,00	0,00	0,00	0,00
INVESTIMENTOS	0,00	0,00	0,00	0,00	0,00	0,00	0,00	0,00	0,00	0,00
INVERSÕES FINANCEIRAS	0,00	0,00	0,00	0,00	0,00	0,00	0,00	0,00	0,00	0,00
AMORTIZAÇÃO DA DÍVIDA / REFINANCIAMENTO DA DÍVIDA	0,00	0,00	0,00	0,00	0,00	0,00	0,00	0,00	0,00	0,00
<b>SUBTOTAL DAS DESPESAS (III) = (I + II)</b>	5.202.000,00	5.127.332,01	1.123.285,98	4.855.453,61	271.878,40	1.123.285,98	4.855.453,61	271.878,40	4.482.154,95	0,00
<b>SUPERÁVIT (IV)</b>	0,00	74.667,99	0,00	0,00	74.667,99	0,00	0,00	74.667,99	0,00	0,00
<b>TOTAL (V) = (III + IV)</b>	5.202.000,00	5.202.000,00	1.123.285,98	4.855.453,61	346.546,39	1.123.285,98	4.855.453,61	346.546,39	4.482.154,95	0,00







**PREFEITURA MUNICIPAL DE PRUDENTÓPOLIS**  
**RELATÓRIO RESUMIDO DA EXECUÇÃO ORÇAMENTÁRIA**  
**BALANÇO ORÇAMENTÁRIO - RECEITAS INTRA-ORÇAMENTÁRIAS**  
**ORÇAMENTO FISCAL E DA SEGURIDADE SOCIAL**  
**NOVEMBRO A DEZEMBRO DE 2017**

RREO - Anexo 1 (LRF, Art. 52, inciso I, alíneas "a" e "b" do inciso II e §1º)

Página: 1 / 1

RECEITAS INTRA-ORÇAMENTÁRIAS	Previsão Inicial	Previsão atualizada(a)	Receitas realizadas				Saldo a realizar (a - c)
			No bimestre (b)	% (b/a)	Até o bimestre (c)	% (c/a)	
RECEITAS CORRENTES INTRAORÇAMENTARIAS	0,00	0,00	0,00	0,00	0,00	0,00	0,00
RECEITA TRIBUTARIA	0,00	0,00	0,00	0,00	0,00	0,00	0,00
TAXAS	0,00	0,00	0,00	0,00	0,00	0,00	0,00
CONTRIBUIÇÃO DE MELHORIA	0,00	0,00	0,00	0,00	0,00	0,00	0,00
RECEITAS DE CONTRIBUIÇÕES	0,00	0,00	0,00	0,00	0,00	0,00	0,00
CONTRIBUIÇÕES SOCIAIS	0,00	0,00	0,00	0,00	0,00	0,00	0,00
CONTRIBUIÇÕES DE INTERVENÇÃO NO	0,00	0,00	0,00	0,00	0,00	0,00	0,00
COSIP - COBRANÇA NA FATURA DE CONSUMO	0,00	0,00	0,00	0,00	0,00	0,00	0,00
RECEITA PATRIMONIAL	0,00	0,00	0,00	0,00	0,00	0,00	0,00
RECEITAS IMOBILIARIAS	0,00	0,00	0,00	0,00	0,00	0,00	0,00
RECEITA DE CONCESSOES E PERMISSOES	0,00	0,00	0,00	0,00	0,00	0,00	0,00
OUTRAS REC PATRIMONIAIS	0,00	0,00	0,00	0,00	0,00	0,00	0,00
RECEITA AGROPECUARIA	0,00	0,00	0,00	0,00	0,00	0,00	0,00
RECEITA DA PRODUÇÃO VEGETAL	0,00	0,00	0,00	0,00	0,00	0,00	0,00
RECEITA DA PRODUÇÃO ANIMAL E DERIV	0,00	0,00	0,00	0,00	0,00	0,00	0,00
OUTRAS RECEITAS AGROPECUARIAS	0,00	0,00	0,00	0,00	0,00	0,00	0,00
RECEITA INDUSTRIAL	0,00	0,00	0,00	0,00	0,00	0,00	0,00
RECEITA DA INDÚSTRIA EXTRATIVA MINERAL	0,00	0,00	0,00	0,00	0,00	0,00	0,00
RECEITA DA INDUSTRIA DE TRANSFORMAÇÃO	0,00	0,00	0,00	0,00	0,00	0,00	0,00
RECEITA DA INDUSTRIA DE CONSTRUÇÃO	0,00	0,00	0,00	0,00	0,00	0,00	0,00
OUTRAS RECEITAS INDUSTRIAIS	0,00	0,00	0,00	0,00	0,00	0,00	0,00
RECEITA DE SERVIÇOS	0,00	0,00	0,00	0,00	0,00	0,00	0,00
OUTRAS RECEITAS CORRENTES	0,00	0,00	0,00	0,00	0,00	0,00	0,00
MULTAS E JUROS DE MORA	0,00	0,00	0,00	0,00	0,00	0,00	0,00
INDENIZAÇÕES E RESTITUIÇÕES	0,00	0,00	0,00	0,00	0,00	0,00	0,00
RECEITAS DE APORTES PERIÓDICOS PARA	0,00	0,00	0,00	0,00	0,00	0,00	0,00
RECEITAS DIVERSAS	0,00	0,00	0,00	0,00	0,00	0,00	0,00
RECEITAS DE CAPITAL INTRAORÇAMENTARIAS	0,00	0,00	0,00	0,00	0,00	0,00	0,00
OPERAÇÕES DE CREDITO	0,00	0,00	0,00	0,00	0,00	0,00	0,00
OPERAÇÕES DE CREDITO INTERNAS	0,00	0,00	0,00	0,00	0,00	0,00	0,00
ALIENAÇÃO DE BENS	0,00	0,00	0,00	0,00	0,00	0,00	0,00
ALIENAÇÃO DE BENS MOVEIS	0,00	0,00	0,00	0,00	0,00	0,00	0,00
ALIENAÇÃO DE BENS IMOVEIS	0,00	0,00	0,00	0,00	0,00	0,00	0,00
AMORTIZAÇÃO DE EMPRESTIMOS	0,00	0,00	0,00	0,00	0,00	0,00	0,00
TRANSFERÊNCIA DE CAPITAL	0,00	0,00	0,00	0,00	0,00	0,00	0,00
OUTRAS RECEITAS DE CAPITAL	0,00	0,00	0,00	0,00	0,00	0,00	0,00
INTEGRALIZAÇÃO DO CAPITAL SOCIAL	0,00	0,00	0,00	0,00	0,00	0,00	0,00
OUTRAS RECEITAS	0,00	0,00	0,00	0,00	0,00	0,00	0,00
SUBTOTAL DAS RECEITAS (III)=(I+II)	0,00	0,00	0,00	0,00	0,00	0,00	0,00
DÉFICIT (IV)	104.000.000,00	0,00	20.946.291,18		106.232.968,05		106.232.968,05
TOTAL(V) = (III + IV)	104.000.000,00	0,00	20.946.291,18		106.232.968,05		106.232.968,05





**PREFEITURA MUNICIPAL DE PRUDENTÓPOLIS**  
**RELATÓRIO DE GESTÃO FISCAL**  
**DEMONSTRATIVO DA DISPONIBILIDADE DE CAIXA E DOS RESTOS A PAGAR**  
**ORÇAMENTO FISCAL E DA SEGURIDADE SOCIAL**  
**01/2017 À 12/2017**

Página: 1 / 4

RGF – ANEXO 5 (LRF, art. 55, Inciso III, alínea "a")

IDENTIFICAÇÃO DOS RECURSOS	DISPONIBILIDADE DE CAIXA BRUTA  (a)	OBRIGAÇÕES FINANCEIRAS				INSUFICIÊNCIA FINANCEIRA VERIFICADA NO CONSÓRCIO PÚBLICO  (f)	DISPONIBILIDADE DE CAIXA LÍQUIDA (ANTES DA INSCRIÇÃO EM RESTOS A PAGAR NÃO PROCESSADOS)  (g) = (a - (b + c + d + e))	RESTOS A PAGAR EMPENHADOS E NÃO LIQUIDADOS DO EXERCÍCIO	EMPENHOS NÃO LIQUIDADOS CANCELADOS (NÃO INSCRITOS POR INSUFICIÊNCIA FINANCEIRA)
		Restos a Pagar Liquidados e Não Pagos		Restos a Pagar Empenhados e Não Liquidados de Exercícios Anteriores  (d)	Demais Obrigações Financeiras  (e)				
		De Exercício Anteriores  (b)	Do Exercício  (c)						
CIDE (Lei 10866/04, art. 1ºB)	14.796,77	0,00	0,00	0,00	0,00	0,00	14.796,77	0,00	0,00
Indenizações Recebidas por bens sinistrados de outras áreas	357,95	0,00	0,00	0,00	0,00	0,00	357,95	0,00	0,00
Programa Estadual de Transporte Escolar - PETE	19.787,35	0,00	0,00	0,00	0,00	0,00	19.787,35	0,00	0,00
TC PAC 202921/2012 - CRECHE VILA SANTANA	67.662,24	0,00	0,00	0,00	0,00	0,00	67.662,24	0,00	0,00
Transferências Voluntárias Públicas Federais	81.995,55	0,00	0,00	0,00	0,00	0,00	81.995,55	0,00	0,00
T.C. Nº 201300347 - FNDE - EQUIP. E MOBILIÁRIO - PAR	31.636,15	0,00	0,00	0,00	0,00	0,00	31.636,15	0,00	0,00
TC PAC204609/2013 - FNDE - COBERTURA DE QUADRA ESCOLAR	49.913,65	0,00	0,00	0,00	0,00	0,00	49.913,65	0,00	0,00
T.C. Nº PAC205120/2013 - FNDE - CRECHE TIPO C - VILA BERALDO	97.205,85	0,00	0,00	0,00	0,00	0,00	97.205,85	0,00	0,00
T.C. Nº PAC205633/2013 - FNDE - CRECHE TIPO B - BARRO PRETO	142.293,19	0,00	0,00	0,00	0,00	0,00	142.293,19	0,00	0,00
TC-PAC208204/2014 - FNDE - CONSTRUÇÃO DE QUADRAS ESCOLARES	28.975,54	0,00	0,00	0,00	0,00	0,00	28.975,54	0,00	0,00
TC 32117/2014 - FNDE - CONSTRUÇÃO DE ESCOLA DE PAPANDUVA DE BAIXO	4.332,70	0,00	0,00	0,00	0,00	0,00	4.332,70	0,00	0,00
TC 32477/2014 - FNDE - CONSTRUÇÃO DE ESCOLA LT PINHEIRINHO	31.182,39	0,00	0,00	0,00	0,00	0,00	31.182,39	0,00	0,00
T.C. 201401614 - FNDE - AQUISIÇÃO DE MOBIL E EQUIP ED. INFANTIL BARRO	65.232,50	0,00	0,00	0,00	0,00	0,00	65.232,50	0,00	0,00
APOIO A CRECHES - BRASIL CARINHOSO	1.457,40	0,00	0,00	0,00	0,00	0,00	1.457,40	0,00	0,00
PSE-ACEPETI	127.501,03	0,00	0,00	0,00	0,00	0,00	127.501,03	0,00	0,00
BPC NA ESCOLA	1.193,00	0,00	0,00	0,00	0,00	0,00	1.193,00	0,00	0,00
IGD SUAS	72.941,28	0,00	0,00	0,00	0,00	0,00	72.941,28	0,00	0,00
SANEPAR - Compensação Financeira ao MEIO AMBIENTE do Município	212.367,86	0,00	0,00	0,00	0,00	0,00	212.367,86	0,00	0,00
Aprimora Rede - SUAS	243,99	0,00	0,00	0,00	0,00	0,00	243,99	0,00	0,00
PSE - PISO PARANAENSE DE ASSIST. SOCIAL	35.770,28	0,00	0,00	0,00	0,00	0,00	35.770,28	0,00	0,00
FEAS INCENTIVO 4	60.076,95	0,00	0,00	0,00	0,00	0,00	60.076,95	0,00	0,00
Saúde - Receitas Vinculadas (E.C. 29/00 - 15%)	594.757,41	0,00	0,00	0,00	0,00	0,00	594.757,41	0,00	0,00
IGD - Bolsa Família	416.140,73	0,00	0,00	0,00	0,00	0,00	416.140,73	0,00	0,00
FEAS BENEFÍCIO EVENTUAL	9.009,64	0,00	0,00	0,00	0,00	0,00	9.009,64	0,00	0,00
Receitas de alienação de Ativos da Saúde/Indenização de Sinistros	3,00	0,00	0,00	0,00	0,00	0,00	3,00	0,00	0,00
Bloco de Financiamento da Proteção Social Especial AC- SUAS	52.239,66	0,00	0,00	0,00	0,00	0,00	52.239,66	0,00	0,00
Bloco de Financiamento da Proteção Social Básica - SUAS	390.606,05	0,00	0,00	0,00	0,00	0,00	390.606,05	0,00	0,00
Bloco de Financiamento da Proteção Social Especial MC - SUAS	114.992,06	0,00	0,00	0,00	0,00	0,00	114.992,06	0,00	0,00
Convênio 583/2013 - Recuperação Estradas Rurais - Calçamento	2.822,01	0,00	0,00	0,00	0,00	0,00	2.822,01	0,00	0,00
Retenções em Caráter Consignatário	820.061,02	0,00	0,00	0,00	820.061,02	0,00	0,00	0,00	0,00
Conv. 41/2014 - SEDS - Programa Adolescentes Paranaenses	13.327,65	0,00	0,00	0,00	0,00	0,00	13.327,65	0,00	0,00
Operações de Crédito Internas	5.016,06	0,00	0,00	0,00	0,00	0,00	5.016,06	0,00	0,00
Conv. 45/2016 - SEDU - Rua Capitão João Alves David	844,48	0,00	0,00	0,00	0,00	0,00	844,48	0,00	0,00



**PREFEITURA MUNICIPAL DE PRUDENTÓPOLIS**  
**RELATÓRIO DE GESTÃO FISCAL**  
**DEMONSTRATIVO DA DISPONIBILIDADE DE CAIXA E DOS RESTOS A PAGAR**  
**ORÇAMENTO FISCAL E DA SEGURIDADE SOCIAL**  
**01/2017 À 12/2017**

Página: 2 / 4

RGF – ANEXO 5 (LRF, art. 55, Inciso III, alínea "a")

IDENTIFICAÇÃO DOS RECURSOS	DISPONIBILIDADE DE CAIXA BRUTA (a)	OBRIGAÇÕES FINANCEIRAS				INSUFICIÊNCIA FINANCEIRA VERIFICADA NO CONSÓRCIO PÚBLICO (f)	DISPONIBILIDADE DE CAIXA LÍQUIDA (ANTES DA INSCRIÇÃO EM RESTOS A PAGAR NÃO PROCESSADOS) (g) = (a - (b + c + d + e))	RESTOS A PAGAR EMPENHADOS E NÃO LIQUIDADOS DO EXERCÍCIO	EMPENHOS NÃO LIQUIDADOS CANCELADOS (NÃO INSCRITOS POR INSUFICIÊNCIA FINANCEIRA)
		Restos a Pagar Liquidados e Não Pagos		Restos a Pagar Empenhados e Não Liquidados de Exercícios Anteriores (d)	Demais Obrigações Financeiras (e)				
		De Exercício Anteriores (b)	Do Exercício (c)						
Fundeb 60%	133.116,37	0,00	0,00	0,00	0,00	0,00	133.116,37	0,00	0,00
Conv. 101/2016 - SEDU - Construção de Campo de Futebol	157,03	0,00	0,00	0,00	0,00	0,00	157,03	0,00	0,00
Fundeb 40%	130.577,73	0,00	0,00	0,00	0,00	0,00	130.577,73	0,00	0,00
Conv. 833487/2016 MAPA - Patrulha Mecanizada	37.140,11	0,00	0,00	0,00	0,00	0,00	37.140,11	0,00	0,00
5% sobre Transferências Constitucionais FUNDEB	85.868,50	0,00	0,00	0,00	0,00	0,00	85.868,50	0,00	0,00
CONV. 823564/2015 MDS - MATERIAL DE CONSUMO ASSISTENCIA SOCIAL	270.342,77	0,00	0,00	0,00	0,00	0,00	270.342,77	0,00	0,00
Demais Impostos Vinculados à Educação Básica	598.141,15	0,00	0,00	0,00	0,00	0,00	598.141,15	0,00	0,00
Conv. SEAB - Diesel - Recup. de Estradas Rurais	13.365,66	0,00	0,00	0,00	0,00	0,00	13.365,66	0,00	0,00
C.R.833662/16 - MAPA - CAIXA - Aq. de Patrulha Mec. - Trator	127.243,50	0,00	0,00	0,00	0,00	0,00	127.243,50	0,00	0,00
Conv. SEAB Veiculos Agricultura	109.378,11	0,00	0,00	0,00	0,00	0,00	109.378,11	0,00	0,00
Vigilância em Saúde	48.604,53	0,00	13.783,14	0,00	0,00	0,00	34.821,39	7.011,36	0,00
Salário-Educação	102.807,03	0,00	0,00	0,00	0,00	0,00	102.807,03	0,00	0,00
NUCLEO DE P REVENÇÃO A VIOLÊNCIA E PROMOÇÃO DA SAÚDE	16.913,29	0,00	0,00	0,00	0,00	0,00	16.913,29	0,00	0,00
CONV. 03/17 SEEC - EQUIP. E INSTR. MUS. GRUPO KAROL WOJTYLA	39.109,76	0,00	0,00	0,00	0,00	0,00	39.109,76	0,00	0,00
Conv.840220/2016 - MTUR - CAIXA - SINALIZAÇÃO TURÍSTICA	121.945,58	0,00	0,00	0,00	0,00	0,00	121.945,58	0,00	0,00
Programa Nacional de Alimentação Escolar - PNAE	17.898,60	0,00	0,00	0,00	0,00	0,00	17.898,60	0,00	0,00
Conv. 184/2017 - SEAB - PAVIMENTAÇÃO COM PEDRAS IRREGULARES	1.198.452,11	0,00	0,00	0,00	0,00	0,00	1.198.452,11	0,00	0,00
Atenção Básica	478.901,50	0,00	0,00	0,00	0,00	0,00	478.901,50	0,00	0,00
CONV. 185/2017 SEAB - EQUIPAMENTOS AGRÍCOLAS	139.371,95	0,00	0,00	0,00	0,00	0,00	139.371,95	0,00	0,00
Atenção de Média e Alta Complexidade Ambulatorial e Hospitalar	1.012.793,15	0,00	0,00	0,00	0,00	0,00	1.012.793,15	0,00	0,00
Vigilância em Saúde	163.394,99	801,00	3.419,71	0,00	0,00	0,00	159.174,28	90,00	0,00
Programa Dinheiro Direto na Escola - PDDE	11.416,73	0,00	0,00	0,00	0,00	0,00	11.416,73	0,00	0,00
Assistência Farmacêutica	38.955,42	0,00	0,00	0,00	0,00	0,00	38.955,42	0,00	0,00
CONV. SEAB PAV. PEDRAS IRREGULARES MANDURI	100.306,28	0,00	0,00	0,00	0,00	0,00	100.306,28	0,00	0,00
Gestão do SUS	70.879,89	0,00	0,00	0,00	0,00	0,00	70.879,89	0,00	0,00
Investimentos na Rede de Serviços de Saúde - Portaria 203-GM, de 2007	1.705.343,52	0,00	0,00	0,00	0,00	0,00	1.705.343,52	0,00	0,00
Programa Nacional do Transp. Escolar - PNATE	63.817,57	0,00	0,00	0,00	0,00	0,00	63.817,57	0,00	0,00
Outros Royalties e Compensações Financeiras e Patrimoniais não Previdenciárias	68.989,84	0,00	0,00	0,00	0,00	0,00	68.989,84	0,00	0,00
COSIP - Contribuição de Iluminação Pública, Art. 149-A, CF	1.999.226,15	0,00	0,00	0,00	0,00	0,00	1.999.226,15	0,00	0,00
Taxas - Exercício Poder de Polícia	68.832,34	0,00	0,00	0,00	0,00	0,00	68.832,34	0,00	0,00
Taxas - Prestação de Serviços	36.150,54	0,00	0,00	0,00	0,00	0,00	36.150,54	0,00	0,00
<b>TOTAL DOS RECURSOS VINCULADOS (I)</b>	<b>12.576.185,09</b>	<b>801,00</b>	<b>17.202,85</b>	<b>0,00</b>	<b>820.061,02</b>	<b>0,00</b>	<b>11.738.120,22</b>	<b>7.101,36</b>	<b>0,00</b>
Recursos Ordinários (Livres)	4.924.713,44	123.027,28	1.262.645,37	444,15	0,00	0,00	3.538.596,64	499.191,62	0,00



**PREFEITURA MUNICIPAL DE PRUDENTÓPOLIS**  
**RELATÓRIO DE GESTÃO FISCAL**  
**DEMONSTRATIVO DA DISPONIBILIDADE DE CAIXA E DOS RESTOS A PAGAR**  
**ORÇAMENTO FISCAL E DA SEGURIDADE SOCIAL**  
**01/2017 À 12/2017**

Página: 3 / 4

RGF – ANEXO 5 (LRF, art. 55, Inciso III, alínea "a")

IDENTIFICAÇÃO DOS RECURSOS	DISPONIBILIDADE DE CAIXA BRUTA (a)	OBRIGAÇÕES FINANCEIRAS				INSUFICIÊNCIA FINANCEIRA VERIFICADA NO CONSÓRCIO PÚBLICO (f)	DISPONIBILIDADE DE CAIXA LÍQUIDA (ANTES DA INSCRIÇÃO EM RESTOS A PAGAR NÃO PROCESSADOS) (g) = (a - (b + c + d + e))	RESTOS A PAGAR EMPENHADOS E NÃO LIQUIDADOS DO EXERCÍCIO	EMPENHOS NÃO LIQUIDADOS CANCELADOS (NÃO INSCRITOS POR INSUFICIÊNCIA FINANCEIRA)
		Restos a Pagar Liquidados e Não Pagos		Restos a Pagar Empenhados e Não Liquidados de Exercícios Anteriores (d)	Demais Obrigações Financeiras (e)				
		De Exercício Anteriores (b)	Do Exercício (c)						
CIDE (Lei 10866/04, art. 1ºB)	0,00	0,00	6.049,00	0,00	0,00	0,00	(6.049,00)	847,40	0,00
Programa Estadual de Transporte Escolar - PETE	0,00	0,00	19.787,35	0,00	0,00	0,00	(19.787,35)	0,00	0,00
TC PAC 202921/2012 - CRECHE VILA SANTANA	0,00	5.183,84	0,00	0,00	0,00	0,00	(5.183,84)	0,00	0,00
T.C. Nº PAC205120/2013 - FNDE - CRECHE TIPO C - VILA BERALDO	0,00	0,00	22.221,60	0,00	0,00	0,00	(22.221,60)	0,00	0,00
IGD SUAS	0,00	0,00	380,00	0,00	0,00	0,00	(380,00)	21.836,00	0,00
PSE - PISO PARANAENSE DE ASSIST. SOCIAL	0,00	0,00	2.766,35	0,00	0,00	0,00	(2.766,35)	8.609,55	0,00
Saúde - Receitas Vinculadas (E.C. 29/00 - 15%)	0,00	31.138,29	297.388,25	0,00	0,00	0,00	(328.526,54)	266.230,87	0,00
IGD - Bolsa Família	0,00	2.850,00	2.598,53	0,00	0,00	0,00	(5.448,53)	30.060,00	0,00
Bloco de Financiamento da Proteção Social Especial AC- SUAS	0,00	0,00	2.483,26	0,00	0,00	0,00	(2.483,26)	86,76	0,00
Bloco de Financiamento da Proteção Social Básica - SUAS	0,00	0,00	10.422,82	0,00	0,00	0,00	(10.422,82)	13.200,02	0,00
Bloco de Financiamento da Proteção Social Especial MC - SUAS	0,00	0,00	1.611,14	0,00	0,00	0,00	(1.611,14)	771,96	0,00
Operações de Crédito Internas	0,00	0,00	0,00	0,00	0,00	0,00	0,00	304.506,99	0,00
Fundeb 60%	0,00	0,00	132.004,70	0,00	0,00	0,00	(132.004,70)	0,00	0,00
Conv. 101/2016 - SEDU - Construção de Campo de Futebol	0,00	0,00	0,00	0,00	0,00	0,00	0,00	71.179,93	0,00
Fundeb 40%	0,00	0,00	117.375,79	0,00	0,00	0,00	(117.375,79)	95.710,61	0,00
5% sobre Transferências Constitucionais FUNDEB	0,00	9.226,56	77.618,89	0,00	0,00	0,00	(86.845,45)	22.887,96	0,00
Demais Impostos Vinculados à Educação Básica	0,00	20.094,32	285.794,85	0,00	0,00	0,00	(305.889,17)	186.990,07	0,00
C.R.833662/16 - MAPA - CAIXA - Aq. de Patrulha Mec. - Trator	0,00	0,00	0,00	0,00	0,00	0,00	0,00	109.460,00	0,00
Conv. SEAB Veiculos Agricultura	0,00	0,00	95.988,05	0,00	0,00	0,00	(95.988,05)	0,00	0,00
Salário-Educação	0,00	0,00	103.275,92	0,00	0,00	0,00	(103.275,92)	0,00	0,00
Conv. 50/2017 - SEDU - Aquisição de caminhão basculante	0,00	0,00	241.554,20	0,00	0,00	0,00	(241.554,20)	0,00	0,00
Programa Nacional de Alimentação Escolar - PNAE	0,00	0,00	135,67	0,00	0,00	0,00	(135,67)	0,00	0,00
Atenção Básica	0,00	495,00	16.313,50	9.999,84	0,00	0,00	(26.808,34)	7.393,32	0,00
Atenção de Média e Alta Complexidade Ambulatorial e Hospitalar	0,00	2.605,53	30.822,28	1.750,00	0,00	0,00	(35.177,81)	36.987,43	0,00
Gestão do SUS	0,00	0,00	1.337,00	0,00	0,00	0,00	(1.337,00)	0,00	0,00
Investimentos na Rede de Serviços de Saúde - Portaria 203-GM, de 2007	0,00	0,00	102.375,20	0,00	0,00	0,00	(102.375,20)	209.758,64	0,00
Programa Nacional do Transp. Escolar - PNATE	0,00	0,00	63.817,57	0,00	0,00	0,00	(63.817,57)	0,00	0,00
Outros Royalties e Compensações Financeiras e Patrimoniais não Previdenciárias	0,00	0,00	5.660,44	0,00	0,00	0,00	(5.660,44)	0,00	0,00
COSIP - Contribuição de Iluminação Pública, Art. 149-A, CF	0,00	0,00	96.288,23	0,00	0,00	0,00	(96.288,23)	1.018,50	0,00
Taxas - Prestação de Serviços	0,00	1.140,84	8.018,87	0,00	0,00	0,00	(9.159,71)	724,99	0,00
<b>TOTAL DOS RECURSOS NÃO VINCULADOS (II)</b>	<b>4.924.713,44</b>	<b>195.761,66</b>	<b>3.006.734,83</b>	<b>12.193,99</b>	<b>0,00</b>	<b>0,00</b>	<b>1.710.022,96</b>	<b>1.887.452,62</b>	<b>0,00</b>
<b>TOTAL (III) = (I + II)</b>	<b>17.500.898,53</b>	<b>196.562,66</b>	<b>3.023.937,68</b>	<b>12.193,99</b>	<b>820.061,02</b>	<b>0,00</b>	<b>13.448.143,18</b>	<b>1.894.553,98</b>	<b>0,00</b>



**PREFEITURA MUNICIPAL DE PRUDENTÓPOLIS**  
**RELATÓRIO DE GESTÃO FISCAL**  
**DEMONSTRATIVO DA DISPONIBILIDADE DE CAIXA E DOS RESTOS A PAGAR**  
**ORÇAMENTO FISCAL E DA SEGURIDADE SOCIAL**  
**01/2017 À 12/2017**

Página: 4 / 4

RGF – ANEXO 5 (LRF, art. 55, Inciso III, alínea "a")



**PREFEITURA MUNICIPAL DE PRUDENTÓPOLIS**  
**RELATÓRIO RESUMIDO DA EXECUÇÃO ORÇAMENTÁRIA**  
**DEMONSTRATIVO DAS PARCERIAS PÚBLICO-PRIVADAS**  
**ORÇAMENTO FISCAL E DA SEGURIDADE SOCIAL**  
**2017**

Página: 1 / 1

RREO – Anexo 13 (Lei nº 11.079, de 30.12.2004, arts. 22, 25 e 28)

R\$ 1,00

IMPACTO DAS CONTRATAÇÕES EM PPP	SALDO TOTAL EM 31 DE DEZEMBRO DO EXERCÍCIO ANTERIOR (a)	REGISTROS EFETUADOS EM 2017	
		No bimestre	Até o bimestre (b)
TOTAL DE ATIVOS	0,00	0,00	0,00
Ativos Contabilizados na SPE	0,00	0,00	0,00
TOTAL DE PASSIVOS	0,00	0,00	0,00
Obrigações decorrentes de Ativos Constituídos pela SPE	0,00	0,00	0,00
Provisões de PPP	0,00	0,00	0,00
Outros Passivos	0,00	0,00	0,00
ATOS POTENCIAIS PASSIVOS	0,00	0,00	0,00
Obrigações Contratuais	0,00	0,00	0,00
Garantias Concedidas	0,00	0,00	0,00

DESPESAS DE PPP	EXERCÍCIO ANTERIOR	EXERCÍCIO CORRENTE (EC)	2018	2019	2020	2021	2022	2023	2024	2025	2026
Do Ente Federado, exceto estaduais não dependentes (I) Das Estadais Não-Dependentes	0,00	0,00	0,00	0,00	0,00	0,00	0,00	0,00	0,00	0,00	0,00
TOTAL DAS DESPESAS	0,00	0,00	0,00	0,00	0,00	0,00	0,00	0,00	0,00	0,00	0,00
PPP A CONTRATAR (II)	0,00	0,00	0,00	0,00	0,00	0,00	0,00	0,00	0,00	0,00	0,00
RECEITA CORRENTE LÍQUIDA (RCL) (III)	98.262.388,09	104.158.808,23	0,00	0,00	0,00	0,00	0,00	0,00	0,00	0,00	0,00
TOTAL DAS DESPESAS CONSIDERADAS PARA O LIMITE (IV = I + II)	0,00	0,00	0,00	0,00	0,00	0,00	0,00	0,00	0,00	0,00	0,00
TOTAL DAS DESPESAS / RCL (%) (V = IV / III)	0,00	0,00	0,00	0,00	0,00	0,00	0,00	0,00	0,00	0,00	0,00

Nota:



**PREFEITURA MUNICIPAL DE PRUDENTÓPOLIS**  
**RELATÓRIO RESUMIDO DA EXECUÇÃO ORÇAMENTARIA**  
**DEMONSTRATIVO DO RESULTADO NOMINAL**  
**ORÇAMENTO FISCAL E DA SEGURIDADE SOCIAL**  
**JANEIRO A DEZEMBRO DE 2017**

Página: 1 / 1

RREO - ANEXO 5 (LRF, art 53, inciso III)

DÍVIDA FISCAL LÍQUIDA	SALDO		
	Em 31/12/2016 (a)	Em 31/10/2017 (b)	Em 31/12/2017 (c)
DÍVIDA CONSOLIDADA (I)	4.072.348,04	7.993.458,09	7.849.432,96
DEDUÇÕES (II)	11.604.278,22	14.455.851,92	14.498.916,30
Disponibilidade de Caixa	11.134.719,84	14.238.661,75	14.280.398,19
Disponibilidade de caixa bruta	13.265.386,74	17.789.365,63	17.500.898,53
(-) Restos a pagar processados (exceto precatórios)	2.130.666,90	3.550.703,88	3.220.500,34
Demais haveres financeiros	469.558,38	217.190,17	218.518,11
DÍVIDA CONSOLIDADA LÍQUIDA (III) = (I - II)	(7.531.930,18)	(6.462.393,83)	(6.649.483,34)
RECEITA DE PRIVATIZAÇÕES (IV)	0,00	0,00	0,00
PASSIVOS RECONHECIDOS (V)	67.909,42	13.259,94	1.978,76
DÍVIDA FISCAL LÍQUIDA (VI) = (III + IV - V)	(7.599.839,60)	(6.475.653,77)	(6.651.462,10)
RESULTADO NOMINAL	PERÍODO DE REFERÊNCIA		
	No bimestre (c-b)	Jan a Dez (c-a)	
RESULTADO NOMINAL	(175.808,33)	948.377,50	
DISCRIMINAÇÃO DA META FISCAL		VALOR CORRENTE	
META DE RESULTADO NOMINAL FIXADA NO ANEXO DE METAS FISCAIS DA LDO PARA O EXERCÍCIO DE REFERÊNCIA		0,00	



**PREFEITURA MUNICIPAL DE PRUDENTÓPOLIS**  
**RELATÓRIO DE GESTÃO FISCAL - CONSOLIDADO**  
**DEMONSTRATIVO DA DESPESA COM PESSOAL**  
**ORÇAMENTO FISCAL E DA SEGURIDADE SOCIAL**  
**JANEIRO/2017 A DEZEMBRO/2017**

RGF - ANEXO 1 (LRF, art. 55, inciso I, alínea "a")

Página: 1 / 1

DESPESA COM PESSOAL	DESPESAS EXECUTADAS	
	(Últimos 12 Meses)	
	LIQUIDADAS (a)	INSCRITAS EM RESTOS A PAGAR NÃO PROCESSADOS (b)
DESPESA BRUTA COM PESSOAL (I)	54.387.014,83	13.799,09
Pessoal Ativo	53.975.325,63	13.799,09
Pessoal Inativo e Pensionistas	0,00	0,00
Outras despesas de pessoal decorrentes de contratos de terceirização (§1º do art. 18 da LRF)	0,00	0,00
Outras Despesas de Pessoal Decorrentes de Contratos de Terceirização (exceto elemento 34)	411.689,20	0,00
DESPESAS NÃO COMPUTADAS (§ 1º do art. 19 da LRF) (II)	586.231,26	0,00
Indenizações por Demissão e Incentivos à Demissão Voluntária	0,00	0,00
Decorrentes de Decisão Judicial de período anterior ao da apuração	285.206,34	0,00
Despesas de Exercícios Anteriores de período anterior ao da apuração	0,00	0,00
Inativos e Pensionistas com Recursos Vinculados	0,00	0,00
Instrução Normativa TCE/PR 56/2011	301.024,92	0,00
Pensionistas	0,00	0,00
IRRF	301.024,92	0,00
DESPESA LIQUIDA COM PESSOAL (III) = (I - II) - IN 56 TCE/PR	53.800.783,57	13.799,09
DESPESA TOTAL COM PESSOAL - DTP (IV) = (III a + III b)		53.814.582,66

APURAÇÃO DO CUMPRIMENTO DO LIMITE LEGAL	VALOR	% SOBRE A RCL AJUSTADA
RECEITA CORRENTE LÍQUIDA - RCL (IV)	104.158.808,23	
(-) Transferências obrigatórias da União relativas às emendas individuais (V) (§ 13, art. 166 da CF)	0,00	
= RECEITA CORRENTE LÍQUIDA AJUSTADA (VI)	104.158.808,23	
DESPESA TOTAL COM PESSOAL - DTP (VII) = (III a + III b)	53.814.582,66	51,67%
LIMITE MÁXIMO (VIII) (incisos I, II e III, art. 20 da LRF)	56.245.756,44	54%
LIMITE PRUDENCIAL (IX) = (0,95 x VIII) (parágrafo único do art. 22 da LRF)	53.433.468,62	51,3%
LIMITE DE ALERTA (X) = (0,90 x VIII) (inciso II do §1º do art. 59 da LRF)	50.621.180,80	48,6%

**PREFEITURA MUNICIPAL DE PRUDENTÓPOLIS**  
**RELATÓRIO RESUMIDO DA EXECUÇÃO ORÇAMENTÁRIA**  
**DEMONSTRATIVO DA EXECUÇÃO DAS DESPESAS POR FUNÇÃO**  
**ORÇAMENTO FISCAL E DA SEGURIDADE SOCIAL**  
**NOVEMBRO A DEZEMBRO DE 2017**


Página: 1 / 1

RREO - Anexo 2 (LRF, Art. 52, inciso II, alínea "c")

FUNÇÃO	DOTAÇÃO INICIAL	DOTAÇÃO ATUALIZADA (a)	DESPESAS EMPENHADAS			SALDO (c) = (a-b)	DESPESAS LIQUIDADAS			SALDO (e) = (a-d)	INSCRITAS EM RESTOS A PAGAR NÃO PROCESSADOS (f)
			No bimestre	Até o bimestre (b)	% (b/total b)		No bimestre	Até o bimestre (d)	% (d/total d)		
<b>DESPESAS (EXCETO INTRA-ORÇAMENTÁRIAS (I))</b>	98.798.000,00	113.867.505,91	19.017.925,20	103.272.068,42	95,51	10.595.437,49	19.823.005,20	101.377.514,44	95,43	12.489.991,47	1.894.553,98
<b>LEGISLATIVA</b>	3.870.000,00	3.870.000,00	0,00	0,00	0,00	3.870.000,00	0,00	0,00	0,00	3.870.000,00	0,00
<b>ADMINISTRAÇÃO</b>	6.746.000,00	7.208.014,51	1.397.915,82	7.140.447,74	6,60	67.566,77	1.455.193,20	7.082.564,37	6,67	125.450,14	57.883,37
<b>SEGURANÇA PÚBLICA</b>	730.460,00	630.460,00	68.795,71	509.745,40	0,47	120.714,60	78.654,69	509.020,41	0,48	121.439,59	724,99
<b>ASSISTÊNCIA SOCIAL</b>	5.750.650,00	6.077.829,51	944.205,26	5.668.941,70	5,24	408.887,81	895.426,98	5.572.526,55	5,25	505.302,96	96.415,15
<b>PREVIDÊNCIA SOCIAL</b>	19.000,00	50.000,00	4.411,94	40.411,39	0,04	9.588,61	4.411,94	40.411,39	0,04	9.588,61	0,00
<b>SAÚDE</b>	20.713.936,00	23.300.335,10	4.315.780,56	21.990.168,58	20,34	1.310.166,52	4.795.594,29	21.460.548,62	20,20	1.839.786,48	529.619,96
<b>EDUCAÇÃO</b>	30.573.011,00	36.290.872,66	7.262.454,97	34.337.724,65	31,76	1.953.148,01	7.097.742,89	33.849.815,76	31,86	2.441.056,90	487.908,89
<b>CULTURA</b>	352.000,00	659.600,00	164.163,98	643.564,37	0,60	16.035,63	176.202,47	642.307,86	0,60	17.292,14	1.256,51
<b>URBANISMO</b>	10.327.315,00	12.136.567,08	1.083.820,01	10.312.285,35	9,54	1.824.281,73	1.152.024,50	10.283.423,68	9,68	1.853.143,40	28.861,67
<b>HABITAÇÃO</b>	3.000,00	3.000,00	0,00	0,00	0,00	3.000,00	0,00	0,00	0,00	3.000,00	0,00
<b>GESTÃO AMBIENTAL</b>	1.189.530,00	1.757.471,00	309.913,23	1.676.202,25	1,55	81.268,75	384.731,43	1.619.936,22	1,52	137.534,78	56.266,03
<b>AGRICULTURA</b>	1.181.000,00	957.056,01	207.566,80	871.004,09	0,81	86.051,92	207.531,62	759.168,91	0,71	197.887,10	111.835,18
<b>INDÚSTRIA</b>	491.000,00	492.000,00	81.064,37	475.546,07	0,44	16.453,93	80.532,77	473.331,55	0,45	18.668,45	2.214,52
<b>COMÉRCIO E SERVIÇOS</b>	816.000,00	655.090,08	176.542,73	445.849,72	0,41	209.240,36	175.422,11	444.361,94	0,42	210.728,14	1.487,78
<b>TRANSPORTE</b>	9.645.733,00	11.940.985,26	1.815.411,45	11.462.587,80	10,60	478.397,46	2.075.560,27	11.328.416,36	10,66	612.568,90	134.171,44
<b>DESPORTO E LAZER</b>	3.160.000,00	3.703.758,67	254.545,77	3.641.812,19	3,37	61.946,48	312.643,44	3.255.903,70	3,06	447.854,97	385.908,49
<b>ENCARGOS ESPECIAIS</b>	2.189.365,00	4.134.466,03	931.332,60	4.055.777,12	3,75	78.688,91	931.332,60	4.055.777,12	3,82	78.688,91	0,00
<b>RESERVA DE CONTINGÊNCIA</b>	1.040.000,00	0,00	0,00	0,00	0,00	0,00	0,00	0,00	0,00	0,00	0,00
<b>DESPESAS (INTRA-ORÇAMENTÁRIAS) (II)</b>	5.202.000,00	5.127.332,01	1.123.285,98	4.855.453,61	4,49	271.878,40	1.123.285,98	4.855.453,61	4,57	271.878,40	0,00
<b>TOTAL III = (I + II)</b>	<b>104.000.000,00</b>	<b>118.994.837,92</b>	<b>20.141.211,18</b>	<b>108.127.522,03</b>	<b>100,00</b>	<b>10.867.315,89</b>	<b>20.946.291,18</b>	<b>106.232.968,05</b>	<b>100,00</b>	<b>12.761.869,87</b>	<b>1.894.553,98</b>





	<b>PREFEITURA MUNICIPAL DE PRUDENTÓPOLIS</b> <b>RELATÓRIO RESUMIDO DA EXECUÇÃO ORÇAMENTARIA</b> <b>DEMONSTRATIVO DA EXECUÇÃO DAS DESPESAS POR FUNÇÃO E SUBFUNÇÃO</b> <b>ORÇAMENTO FISCAL E DA SEGURIDADE SOCIAL</b> <b>NOVEMBRO A DEZEMBRO DE 2017</b>	<b>Página: 1 / 2</b>
--	--	----------------------

RREO - Anexo 2 (LRF, Art. 52, inciso II, alínea "c")

FUNÇÃO / SUBFUNÇÃO	DOTAÇÃO INICIAL	DOTAÇÃO ATUALIZADA (a)	DESPESAS EMPENHADAS			SALDO (c) = (a-b)	DESPESAS LIQUIDADAS			SALDO (e) = (a-d)	INSCRITAS EM RESTOS A PAGAR NÃO PROCESSADOS (f)
			No bimestre	Até o bimestre (b)	% (b/total b)		No bimestre	Até o bimestre (d)	% (d/total d)		
<b>DESPESAS (EXCETO INTRA-ORÇAMENTÁRIAS (I))</b>	98.798.000,00	113.867.505,91	19.017.925,20	103.272.068,42	95,51	10.595.437,49	19.823.005,20	101.377.514,44	95,43	12.489.991,47	1.894.553,98
<b>LEGISLATIVA</b>	3.870.000,00	3.870.000,00	0,00	0,00	0,00	3.870.000,00	0,00	0,00	0,00	3.870.000,00	0,00
AÇÃO LEGISLATIVA	3.870.000,00	3.870.000,00	0,00	0,00	0,00	3.870.000,00	0,00	0,00	0,00	3.870.000,00	0,00
<b>ADMINISTRAÇÃO</b>	6.746.000,00	7.208.014,51	1.397.915,82	7.140.447,74	6,60	67.566,77	1.455.193,20	7.082.564,37	6,67	125.450,14	57.883,37
PLANEJAMENTO E ORÇAMENTO	189.000,00	253.000,00	46.832,87	234.174,75	0,22	18.825,25	46.832,87	234.174,75	0,22	18.825,25	0,00
ADMINISTRAÇÃO GERAL	4.575.000,00	5.369.014,51	1.034.207,33	5.342.268,67	4,94	26.745,84	1.091.484,71	5.284.385,30	4,97	84.629,21	57.883,37
ADMINISTRAÇÃO FINANCEIRA	1.900.000,00	1.503.000,00	301.075,17	1.484.851,47	1,37	18.148,53	301.075,17	1.484.851,47	1,40	18.148,53	0,00
CONTROLE INTERNO	82.000,00	83.000,00	15.800,45	79.152,85	0,07	3.847,15	15.800,45	79.152,85	0,07	3.847,15	0,00
<b>SEGURANÇA PÚBLICA</b>	730.460,00	630.460,00	68.795,71	509.745,40	0,47	120.714,60	78.654,69	509.020,41	0,48	121.439,59	724,99
DEFESA CIVIL	730.460,00	630.460,00	68.795,71	509.745,40	0,47	120.714,60	78.654,69	509.020,41	0,48	121.439,59	724,99
<b>ASSISTÊNCIA SOCIAL</b>	5.750.650,00	6.077.829,51	944.205,26	5.668.941,70	5,24	408.887,81	895.426,98	5.572.526,55	5,25	505.302,96	96.415,15
ASSISTÊNCIA AO IDOSO	4.000,00	4.000,00	0,00	0,00	0,00	4.000,00	0,00	0,00	0,00	4.000,00	0,00
ASSISTÊNCIA À CRIANÇA E AO ADOLESCENTE	33.000,00	31.000,00	(65,45)	11.233,31	0,01	19.766,69	7.602,55	11.233,31	0,01	19.766,69	0,00
ASSISTÊNCIA COMUNITÁRIA	5.713.650,00	6.042.829,51	944.270,71	5.657.708,39	5,23	385.121,12	887.824,43	5.561.293,24	5,23	481.536,27	96.415,15
<b>PREVIDÊNCIA SOCIAL</b>	19.000,00	50.000,00	4.411,94	40.411,39	0,04	9.588,61	4.411,94	40.411,39	0,04	9.588,61	0,00
ASSISTÊNCIA À CRIANÇA E AO ADOLESCENTE	1.000,00	1.000,00	0,00	0,00	0,00	1.000,00	0,00	0,00	0,00	1.000,00	0,00
PREVIDÊNCIA BÁSICA	18.000,00	49.000,00	4.411,94	40.411,39	0,04	8.588,61	4.411,94	40.411,39	0,04	8.588,61	0,00
<b>SAÚDE</b>	20.713.936,00	23.300.335,10	4.315.780,56	21.990.168,58	20,34	1.310.166,52	4.795.594,29	21.460.548,62	20,20	1.839.786,48	529.619,96
ATENÇÃO BÁSICA	16.500.556,00	19.026.555,10	3.664.936,80	18.255.310,75	16,88	771.244,35	4.092.075,55	17.754.978,68	16,71	1.271.576,42	500.332,07
ASSISTÊNCIA HOSPITALAR E AMBULATORIAL	3.105.730,00	3.167.130,00	488.112,15	2.847.086,48	2,63	320.043,52	542.980,74	2.824.899,95	2,66	342.230,05	22.186,53
VIGILÂNCIA SANITÁRIA	621.000,00	631.000,00	101.996,31	526.385,27	0,49	104.614,73	98.180,31	519.283,91	0,49	111.716,09	7.101,36
VIGILÂNCIA EPIDEMIOLÓGICA	486.650,00	475.650,00	60.735,30	361.386,08	0,33	114.263,92	62.357,69	361.386,08	0,34	114.263,92	0,00
<b>EDUCAÇÃO</b>	30.573.011,00	36.290.872,66	7.262.454,97	34.337.724,65	31,76	1.953.148,01	7.097.742,89	33.849.815,76	31,86	2.441.056,90	487.908,89
ENSINO FUNDAMENTAL	22.849.901,00	28.243.546,58	6.009.862,76	26.787.077,98	24,77	1.456.468,60	5.939.037,81	26.445.118,54	24,89	1.798.428,04	341.959,44
ENSINO SUPERIOR	649.000,00	598.700,00	99.036,32	579.548,48	0,54	19.151,52	97.456,32	546.188,48	0,51	52.511,52	33.360,00
EDUCAÇÃO INFANTIL	6.144.000,00	6.958.893,97	1.135.872,94	6.559.631,11	6,07	399.262,86	1.043.565,81	6.447.041,66	6,07	511.852,31	112.589,45
EDUCAÇÃO DE JOVENS E ADULTOS	144.440,00	80.062,11	924,35	31.614,40	0,03	48.447,71	924,35	31.614,40	0,03	48.447,71	0,00
EDUCAÇÃO ESPECIAL	785.670,00	409.670,00	16.758,60	379.852,68	0,35	29.817,32	16.758,60	379.852,68	0,36	29.817,32	0,00
<b>CULTURA</b>	352.000,00	659.600,00	164.163,98	643.564,37	0,60	16.035,63	176.202,47	642.307,86	0,60	17.292,14	1.256,51
DIFUSÃO CULTURAL	352.000,00	659.600,00	164.163,98	643.564,37	0,60	16.035,63	176.202,47	642.307,86	0,60	17.292,14	1.256,51
<b>URBANISMO</b>	10.327.315,00	12.136.567,08	1.083.820,01	10.312.285,35	9,54	1.824.281,73	1.152.024,50	10.283.423,68	9,68	1.853.143,40	28.861,67
INFRA-ESTRUTURA URBANA	4.318.000,00	6.832.452,08	378.432,88	5.839.879,23	5,40	992.572,85	401.321,81	5.814.231,10	5,47	1.018.220,98	25.648,13
SERVIÇOS URBANOS	6.009.315,00	5.304.115,00	705.387,13	4.472.406,12	4,14	831.708,88	750.702,69	4.469.192,58	4,21	834.922,42	3.213,54
<b>HABITAÇÃO</b>	3.000,00	3.000,00	0,00	0,00	0,00	3.000,00	0,00	0,00	0,00	3.000,00	0,00
HABITAÇÃO RURAL	1.000,00	1.000,00	0,00	0,00	0,00	1.000,00	0,00	0,00	0,00	1.000,00	0,00



**PREFEITURA MUNICIPAL DE PRUDENTÓPOLIS**  
**RELATÓRIO RESUMIDO DA EXECUÇÃO ORÇAMENTARIA**  
**DEMONSTRATIVO DA EXECUÇÃO DAS DESPESAS POR FUNÇÃO E SUBFUNÇÃO**  
**ORÇAMENTO FISCAL E DA SEGURIDADE SOCIAL**  
**NOVEMBRO A DEZEMBRO DE 2017**

Página: 2 / 2

RREO - Anexo 2 (LRF, Art. 52, inciso II, alínea "c")

FUNÇÃO / SUBFUNÇÃO	DOTAÇÃO INICIAL	DOTAÇÃO ATUALIZADA (a)	DESPESAS EMPENHADAS			SALDO (c) = (a-b)	DESPESAS LIQUIDADAS			SALDO (e) = (a-d)	INSCRITAS EM RESTOS A PAGAR NÃO PROCESSADOS (f)
			No bimestre	Até o bimestre (b)	% (b/total b)		No bimestre	Até o bimestre (d)	% (d/total d)		
HABITAÇÃO URBANA	2.000,00	2.000,00	0,00	0,00	0,00	2.000,00	0,00	0,00	0,00	2.000,00	0,00
<b>GESTÃO AMBIENTAL</b>	1.189.530,00	1.757.471,00	309.913,23	1.676.202,25	1,55	81.268,75	384.731,43	1.619.936,22	1,52	137.534,78	56.266,03
PRESERVAÇÃO E CONSERVAÇÃO AMBIENTAL	1.189.530,00	1.757.471,00	309.913,23	1.676.202,25	1,55	81.268,75	384.731,43	1.619.936,22	1,52	137.534,78	56.266,03
<b>AGRICULTURA</b>	1.181.000,00	957.056,01	207.566,80	871.004,09	0,81	86.051,92	207.531,62	759.168,91	0,71	197.887,10	111.835,18
DIFUSÃO DO CONHECIMENTO CIENTÍFICO E EXTENSÃO RURAL	90.000,00	19.000,00	0,00	3.071,00	0,00	15.929,00	0,00	3.071,00	0,00	15.929,00	0,00
<b>INDÚSTRIA</b>	1.091.000,00	938.056,01	207.566,80	867.933,09	0,80	70.122,92	207.531,62	756.097,91	0,71	181.958,10	111.835,18
PROMOÇÃO INDUSTRIAL	491.000,00	492.000,00	81.064,37	475.546,07	0,44	16.453,93	80.532,77	473.331,55	0,45	18.668,45	2.214,52
<b>COMÉRCIO E SERVIÇOS</b>	816.000,00	655.090,08	176.542,73	445.849,72	0,41	209.240,36	175.422,11	444.361,94	0,42	210.728,14	1.487,78
PROMOÇÃO COMERCIAL	20.000,00	0,00	0,00	0,00	0,00	0,00	0,00	0,00	0,00	0,00	0,00
TURISMO	796.000,00	655.090,08	176.542,73	445.849,72	0,41	209.240,36	175.422,11	444.361,94	0,42	210.728,14	1.487,78
<b>TRANSPORTE</b>	9.645.733,00	11.940.985,26	1.815.411,45	11.462.587,80	10,60	478.397,46	2.075.560,27	11.328.416,36	10,66	612.568,90	134.171,44
TRANSPORTE RODOVIÁRIO	9.645.733,00	11.940.985,26	1.815.411,45	11.462.587,80	10,60	478.397,46	2.075.560,27	11.328.416,36	10,66	612.568,90	134.171,44
<b>DESPORTO E LAZER</b>	3.160.000,00	3.703.758,67	254.545,77	3.641.812,19	3,37	61.946,48	312.643,44	3.255.903,70	3,06	447.854,97	385.908,49
DESPORTO COMUNITÁRIO	3.160.000,00	3.703.758,67	254.545,77	3.641.812,19	3,37	61.946,48	312.643,44	3.255.903,70	3,06	447.854,97	385.908,49
<b>ENCARGOS ESPECIAIS</b>	2.189.365,00	4.134.466,03	931.332,60	4.055.777,12	3,75	78.688,91	931.332,60	4.055.777,12	3,82	78.688,91	0,00
SERVIÇO DA DÍVIDA INTERNA	671.000,00	1.262.000,00	257.402,16	1.260.728,43	1,17	1.271,57	257.402,16	1.260.728,43	1,19	1.271,57	0,00
OUTROS ENCARGOS ESPECIAIS	1.518.365,00	2.872.466,03	673.930,44	2.795.048,69	2,58	77.417,34	673.930,44	2.795.048,69	2,63	77.417,34	0,00
<b>RESERVA DE CONTINGÊNCIA</b>	1.040.000,00	0,00	0,00	0,00	0,00	0,00	0,00	0,00	0,00	0,00	0,00
RESERVA DE CONTINGÊNCIA	1.040.000,00	0,00	0,00	0,00	0,00	0,00	0,00	0,00	0,00	0,00	0,00
<b>DESPESAS (INTRA-ORÇAMENTÁRIAS) (II)</b>	5.202.000,00	5.127.332,01	1.123.285,98	4.855.453,61	4,49	271.878,40	1.123.285,98	4.855.453,61	4,57	271.878,40	0,00
<b>TOTAL III = (I + II)</b>	104.000.000,00	118.994.837,92	20.141.211,18	108.127.522,03	100,00	10.867.315,89	20.946.291,18	106.232.968,05	100,00	12.761.869,87	1.894.553,98

	<b>PREFEITURA MUNICIPAL DE PRUDENTÓPOLIS</b> <b>RELATÓRIO RESUMIDO DA EXECUÇÃO ORÇAMENTARIA</b> <b>DEMONSTRATIVO DA EXECUÇÃO DAS DESPESAS POR FUNÇÃO E SUBFUNÇÃO INTRA-ORÇAMENTÁRIAS</b> <b>ORÇAMENTO FISCAL E DA SEGURIDADE SOCIAL</b> <b>NOVEMBRO A DEZEMBRO DE 2017</b>	Página: 1 / 2
--	--	---------------

RREO - Anexo 2 (LRF, Art. 52, inciso II, alínea "c")

FUNÇÃO / SUBFUNÇÃO	DOTAÇÃO INICIAL	DOTAÇÃO ATUALIZADA (a)	DESPESAS EMPENHADAS			SALDO (c) = (a-b)	DESPESAS LIQUIDADAS			SALDO (e) = (a-d)	INSCRITAS EM RESTOS A PAGAR NÃO PROCESSADOS (f)
			No bimestre	Até o bimestre (b)	% (b/total b)		No bimestre	Até o bimestre (d)	% (d/total d)		
<b>DESPESAS (INTRA-ORÇAMENTÁRIAS) (II)</b>	5.202.000,00	5.127.332,01	1.123.285,98	4.855.453,61	100,00	271.878,40	1.123.285,98	4.855.453,61	100,00	271.878,40	0,00
<b>LEGISLATIVA</b>	120.000,00	120.000,00	0,00	0,00	0,00	120.000,00	0,00	0,00	0,00	120.000,00	0,00
AÇÃO LEGISLATIVA	120.000,00	120.000,00	0,00	0,00	0,00	120.000,00	0,00	0,00	0,00	120.000,00	0,00
<b>ADMINISTRAÇÃO</b>	366.000,00	358.280,14	83.788,05	350.671,77	7,22	7.608,37	83.788,05	350.671,77	7,22	7.608,37	0,00
PLANEJAMENTO E ORÇAMENTO	1.000,00	0,00	0,00	0,00	0,00	0,00	0,00	0,00	0,00	0,00	0,00
ADMINISTRAÇÃO GERAL	223.000,00	239.673,66	54.690,25	233.827,20	4,82	5.846,46	54.690,25	233.827,20	4,82	5.846,46	0,00
ADMINISTRAÇÃO FINANCEIRA	137.000,00	113.474,10	27.447,92	111.712,19	2,30	1.761,91	27.447,92	111.712,19	2,30	1.761,91	0,00
CONTROLE INTERNO	5.000,00	5.132,38	1.649,88	5.132,38	0,11	0,00	1.649,88	5.132,38	0,11	0,00	0,00
<b>SEGURANÇA PÚBLICA</b>	48.000,00	40.000,00	4.244,46	32.786,25	0,68	7.213,75	4.244,46	32.786,25	0,68	7.213,75	0,00
DEFESA CIVIL	48.000,00	40.000,00	4.244,46	32.786,25	0,68	7.213,75	4.244,46	32.786,25	0,68	7.213,75	0,00
<b>ASSISTÊNCIA SOCIAL</b>	162.000,00	165.336,87	42.450,95	150.329,02	3,10	15.007,85	42.450,95	150.329,02	3,10	15.007,85	0,00
ASSISTÊNCIA COMUNITÁRIA	162.000,00	165.336,87	42.450,95	150.329,02	3,10	15.007,85	42.450,95	150.329,02	3,10	15.007,85	0,00
<b>SAÚDE</b>	1.316.000,00	1.317.033,53	301.142,16	1.301.784,30	26,81	15.249,23	301.142,16	1.301.784,30	26,81	15.249,23	0,00
ATENÇÃO BÁSICA	1.204.000,00	1.192.033,53	274.079,08	1.184.468,90	24,39	7.564,63	274.079,08	1.184.468,90	24,39	7.564,63	0,00
ASSISTÊNCIA HOSPITALAR E AMBULATORIAL	45.000,00	58.000,00	12.960,55	55.605,21	1,15	2.394,79	12.960,55	55.605,21	1,15	2.394,79	0,00
VIGILÂNCIA SANITÁRIA	44.000,00	44.000,00	9.914,64	42.632,70	0,88	1.367,30	9.914,64	42.632,70	0,88	1.367,30	0,00
VIGILÂNCIA EPIDEMIOLÓGICA	23.000,00	23.000,00	4.187,89	19.077,49	0,39	3.922,51	4.187,89	19.077,49	0,39	3.922,51	0,00
<b>EDUCAÇÃO</b>	2.487.000,00	2.425.134,55	539.866,38	2.357.095,50	48,55	68.039,05	539.866,38	2.357.095,50	48,55	68.039,05	0,00
ENSINO FUNDAMENTAL	1.856.000,00	1.839.134,55	420.314,38	1.812.928,87	37,34	26.205,68	420.314,38	1.812.928,87	37,34	26.205,68	0,00
EDUCAÇÃO INFANTIL	541.000,00	527.000,00	117.116,46	503.205,36	10,36	23.794,64	117.116,46	503.205,36	10,36	23.794,64	0,00
EDUCAÇÃO DE JOVENS E ADULTOS	2.000,00	1.000,00	0,00	0,00	0,00	1.000,00	0,00	0,00	0,00	1.000,00	0,00
EDUCAÇÃO ESPECIAL	88.000,00	58.000,00	2.435,54	40.961,27	0,84	17.038,73	2.435,54	40.961,27	0,84	17.038,73	0,00
<b>CULTURA</b>	11.000,00	9.000,00	1.534,52	7.803,60	0,16	1.196,40	1.534,52	7.803,60	0,16	1.196,40	0,00
DIFUSÃO CULTURAL	11.000,00	9.000,00	1.534,52	7.803,60	0,16	1.196,40	1.534,52	7.803,60	0,16	1.196,40	0,00
<b>URBANISMO</b>	262.000,00	207.000,00	32.521,45	174.860,74	3,60	32.139,26	32.521,45	174.860,74	3,60	32.139,26	0,00
INFRA-ESTRUTURA URBANA	118.000,00	104.000,00	18.633,89	94.041,05	1,94	9.958,95	18.633,89	94.041,05	1,94	9.958,95	0,00
SERVIÇOS URBANOS	144.000,00	103.000,00	13.887,56	80.819,69	1,66	22.180,31	13.887,56	80.819,69	1,66	22.180,31	0,00
<b>GESTÃO AMBIENTAL</b>	21.000,00	88.546,92	27.936,29	88.546,92	1,82	0,00	27.936,29	88.546,92	1,82	0,00	0,00
PRESERVAÇÃO E CONSERVAÇÃO AMBIENTAL	21.000,00	88.546,92	27.936,29	88.546,92	1,82	0,00	27.936,29	88.546,92	1,82	0,00	0,00
<b>AGRICULTURA</b>	60.000,00	51.000,00	11.166,09	48.266,59	0,99	2.733,41	11.166,09	48.266,59	0,99	2.733,41	0,00
EXTENSÃO RURAL	60.000,00	51.000,00	11.166,09	48.266,59	0,99	2.733,41	11.166,09	48.266,59	0,99	2.733,41	0,00
<b>INDÚSTRIA</b>	24.000,00	21.000,00	4.014,72	19.644,56	0,40	1.355,44	4.014,72	19.644,56	0,40	1.355,44	0,00
PROMOÇÃO INDUSTRIAL	24.000,00	21.000,00	4.014,72	19.644,56	0,40	1.355,44	4.014,72	19.644,56	0,40	1.355,44	0,00
<b>TRANSPORTE</b>	283.000,00	283.000,00	65.318,43	282.814,21	5,82	185,79	65.318,43	282.814,21	5,82	185,79	0,00
TRANSPORTE RODOVIÁRIO	283.000,00	283.000,00	65.318,43	282.814,21	5,82	185,79	65.318,43	282.814,21	5,82	185,79	0,00



**PREFEITURA MUNICIPAL DE PRUDENTÓPOLIS**  
**RELATÓRIO RESUMIDO DA EXECUÇÃO ORÇAMENTARIA**  
**DEMONSTRATIVO DA EXECUÇÃO DAS DESPESAS POR FUNÇÃO E SUBFUNÇÃO INTRA-ORÇAMENTÁRIAS**  
**ORÇAMENTO FISCAL E DA SEGURIDADE SOCIAL**  
**NOVEMBRO A DEZEMBRO DE 2017**

Página: 2 / 2

RREO - Anexo 2 (LRF, Art. 52, inciso II, alínea "c")

FUNÇÃO / SUBFUNÇÃO	DOTAÇÃO INICIAL	DOTAÇÃO ATUALIZADA (a)	DESPESAS EMPENHADAS			SALDO (c) = (a-b)	DESPESAS LIQUIDADAS			SALDO (e) = (a-d)	INSCRITAS EM RESTOS A PAGAR NÃO PROCESSADOS (f)
			No bimestre	Até o bimestre (b)	% (b/total b)		No bimestre	Até o bimestre (d)	% (d/total d)		
<b>DESPORTO E LAZER</b>	42.000,00	42.000,00	9.302,48	40.850,15	0,84	1.149,85	9.302,48	40.850,15	0,84	1.149,85	0,00
DESPORTO COMUNITÁRIO	42.000,00	42.000,00	9.302,48	40.850,15	0,84	1.149,85	9.302,48	40.850,15	0,84	1.149,85	0,00
<b>TOTAL (I) =</b>	<b>5.202.000,00</b>	<b>5.127.332,01</b>	<b>1.123.285,98</b>	<b>4.855.453,61</b>	<b>100,00</b>	<b>271.878,40</b>	<b>1.123.285,98</b>	<b>4.855.453,61</b>	<b>100,00</b>	<b>271.878,40</b>	<b>0,00</b>



**PREFEITURA MUNICIPAL DE PRUDENTÓPOLIS**  
**RELATÓRIO DE GESTÃO FISCAL**  
**DEMONSTRATIVO DA DÍVIDA CONSOLIDADA LÍQUIDA**  
**ORÇAMENTO FISCAL E DA SEGURIDADE SOCIAL**  
**JANEIRO A DEZEMBRO DE 2017**

RGF - ANEXO 2 (LRF, art. 55, inciso I, alínea "b")

Página: 1 / 1

DÍVIDA CONSOLIDADA	SALDO EXERCÍCIO ANTERIOR	SALDO DO EXERCÍCIO DE 2017		
		até o 1º Quadrimestre	até o 2º Quadrimestre	até o 3º Quadrimestre
DÍVIDA CONSOLIDADA - DC (I)	4.072.348,04	6.121.649,73	6.817.602,49	7.849.432,96
Dívida Mobiliária	0,00	0,00	0,00	0,00
Dívida Contratual	4.072.348,04	6.032.903,41	6.728.856,17	7.760.686,64
Empréstimos	4.004.438,62	5.986.450,03	6.704.410,83	7.758.707,88
Internos	4.004.438,62	5.986.450,03	6.704.410,83	7.758.707,88
Externos	0,00	0,00	0,00	0,00
Reestruturação da Dívida de Estados e Municípios	0,00	0,00	0,00	0,00
Financiamentos	0,00	0,00	0,00	0,00
Internos	0,00	0,00	0,00	0,00
Externos	0,00	0,00	0,00	0,00
Parcelamento e Renegociação de dívidas	67.909,42	46.453,38	24.445,34	1.978,76
De Tributos	0,00	0,00	0,00	0,00
De Contribuições Previdenciárias	67.909,42	46.453,38	24.445,34	1.978,76
De Demais Contribuições Sociais	0,00	0,00	0,00	0,00
Do FGTS	0,00	0,00	0,00	0,00
Com Instituição Não financeira	0,00	0,00	0,00	0,00
Demais Dívidas Contratuais	0,00	0,00	0,00	0,00
Precatórios Posteriores a 05/05/2000 (Inclusive) – Vencidos e não Pagos	0,00	88.746,32	88.746,32	88.746,32
Outras Dívidas	0,00	0,00	0,00	0,00
DEDUÇÕES (II)	11.604.278,22	20.233.494,85	15.415.567,90	14.498.916,30
Disponibilidade de Caixa	11.134.719,84	19.766.381,26	15.198.336,70	14.280.398,19
Disponibilidade de Caixa Bruta	13.265.386,74	21.354.815,78	19.133.524,24	17.500.898,53
(-) Restos a pagar processados	2.130.666,90	1.588.434,52	3.935.187,54	3.220.500,34
Demais Haveres Financeiros	469.558,38	467.113,59	217.231,20	218.518,11
DÍVIDA CONSOLIDADA LÍQUIDA (DCL) (III) = (I - II)	0,00	0,00	0,00	0,00
RECEITA CORRENTE LÍQUIDA - (RCL)	98.262.388,09	102.584.196,02	104.285.960,72	104.158.808,23
% da DC sobre a RCL (I/RCL)	4,14	5,97	6,54	7,54
% da DCL sobre a RCL (III/RCL)	0,00	0,00	0,00	0,00
LIMITE DEFINIDO POR RESOLUÇÃO DO SENADO FEDERAL – (%)	120,00	120,00	120,00	120,00
LIMITE DE ALERTA (inciso III do § 1º do art. 59 da LRF): (%)	108,00	108,00	108,00	108,00

OUTROS VALORES INTEGRANTES DA DC	SALDO EXERCÍCIO ANTERIOR	SALDO DO EXERCÍCIO DE 2017		
		até o 1º Quadrimestre	até o 2º Quadrimestre	até o 3º Quadrimestre
PRECATÓRIOS ANTERIORES A 05/05/2000	0,00	0,00	0,00	0,00
PRECATÓRIOS POSTERIORES A 05/05/2000 (Não incluídos na DC)	0,00	0,00	0,00	0,00
PASSIVO ATUARIAL	0,00	0,00	0,00	0,00
INSUFICIÊNCIA FINANCEIRA	0,00	0,00	0,00	0,00
DEPÓSITOS	365.827,19	905.163,27	828.344,18	820.061,02
RP NÃO-PROCESSADOS	857.093,37	114.441,15	95.948,35	1.906.747,97
ANTECIPAÇÕES DE RECEITA ORÇAMENTÁRIA - ARO	0,00	0,00	0,00	0,00



**PREFEITURA MUNICIPAL DE PRUDENTÓPOLIS**  
**RELATÓRIO DE GESTÃO FISCAL**  
**DEMONSTRATIVO DAS GARANTIAS E CONTRAGARANTIAS DE VALORES**  
**ORÇAMENTO FISCAL E DA SEGURIDADE SOCIAL**  
**JANEIRO A DEZEMBRO DE 2017**

RGF – ANEXO 3 (LRF, art. 55, inciso I, alínea "c" e art. 40, § 1º)

Página: 1 / 1

GARANTIAS CONCEDIDAS	SALDO EXERCÍCIO ANTERIOR	SALDO DO EXERCÍCIO DE 2017		
		até o 1º Quadrimestre	até o 2º Quadrimestre	até o 3º Quadrimestre
EXTERNAS (I)	0,00	0,00	0,00	0,00
Aval ou fiança em operações de crédito	0,00	0,00	0,00	0,00
Outras Garantias nos termos da LRF	-	-	-	-
INTERNAS (II)	0,00	0,00	0,00	0,00
Aval ou fiança em operações de crédito	0,00	0,00	0,00	0,00
Outras Garantias nos termos da LRF	-	-	-	-
<b>TOTAL GARANTIAS CONCEDIDAS (III) = (I + II)</b>	<b>0,00</b>	<b>0,00</b>	<b>0,00</b>	<b>0,00</b>
<b>RECEITA CORRENTE LÍQUIDA – RCL (IV)</b>	<b>98.262.388,09</b>	<b>102.584.196,02</b>	<b>104.285.960,72</b>	<b>104.158.808,23</b>
<b>% do TOTAL DAS GARANTIAS sobre a RCL</b>	<b>0,00</b>	<b>0,00</b>	<b>0,00</b>	<b>0,00</b>
<b>LIMITE DEFINIDO POR RESOLUÇÃO DO SENADO FEDERAL - 22%</b>	<b>21.617.725,38</b>	<b>22.568.523,12</b>	<b>22.942.911,36</b>	<b>22.914.937,81</b>
<b>LIMITE DE ALERTA (inciso III do §1º do art. 59 da LRF) – 90%</b>	<b>19.455.952,84</b>	<b>20.311.670,81</b>	<b>20.648.620,22</b>	<b>20.623.444,03</b>

CONTRAGARANTIAS RECEBIDAS	SALDO EXERCÍCIO ANTERIOR	SALDO DO EXERCÍCIO DE 2017		
		até o 1º Quadrimestre	até o 2º Quadrimestre	até o 3º Quadrimestre
EXTERNAS (V)	0,00	0,00	0,00	0,00
Aval ou fiança em operação de crédito	0,00	0,00	0,00	0,00
Outras Garantias nos termos da LRF	-	-	-	-
INTERNAS (VI)	0,00	0,00	0,00	0,00
Aval ou fiança em operação de crédito	0,00	0,00	0,00	0,00
Outras Garantias nos termos da LRF	-	-	-	-
<b>TOTAL CONTRAGARANTIAS RECEBIDAS (VII) = (V + VI)</b>	<b>0,00</b>	<b>0,00</b>	<b>0,00</b>	<b>0,00</b>
<b>MEDIDAS CORRETIVAS</b>				



**PREFEITURA MUNICIPAL DE PRUDENTÓPOLIS**  
**RELATÓRIO DE GESTÃO FISCAL**  
**DEMONSTRATIVO DAS OPERAÇÕES DE CRÉDITO**  
**ORÇAMENTO FISCAL E DA SEGURIDADE SOCIAL**  
**JANEIRO A DEZEMBRO DE 2017**

Página: 1 / 1

RGF – ANEXO 4 (LRF, art. 55, inciso I, alínea "d" e inciso III alínea "c")

OPERAÇÕES DE CRÉDITO	VALOR REALIZADO	
	No Quadrimestre de Referência	Até o Quadrimestre de Referência (a)
Mobiliária	0,00	0,00
Interna	0,00	0,00
Externa	0,00	0,00
Contratual	0,00	0,00
Interna	0,00	0,00
Empréstimos	0,00	0,00
Aquisição Financiada de Bens e Arrendamento Mercantil Financeiro	0,00	0,00
Antecipação de Receita Pela Venda e Termo de Bens e Serviços	0,00	0,00
Assunção, Reconhecimento e Confissão de dívida (LRF, art. 29 1º)	0,00	0,00
Operações de crédito previstas no art. 7º § 3º da RSF nº 43/2001	0,00	0,00
Externa	0,00	0,00
Empréstimos	0,00	0,00
Aquisição Financiada de Bens e Arrendamento Mercantil Financeiro	0,00	0,00
Antecipações de Receitas pela Venda a Termo de Bens e Serviços	0,00	0,00
Assunção, Reconhecimento e Confissão de Dívidas (LRF, art. 29, § 1º)	0,00	0,00
Operações de crédito previstas no art. 7º § 3º da RSF nº 43/2001	0,00	0,00

APURAÇÃO DO CUMPRIMENTO DOS LIMITES	VALOR	% SOBRE A RCL
RECEITAS CORRENTE LÍQUIDA - RCL	104.158.808,23	-
OPERAÇÕES VEDADAS (II)	0,00	0,00
TOTAL CONSIDERADO PARA FINS DA APURAÇÃO DO CUMPRIMENTO DO LIMITE (III)= (Ia + II)	0,00	0,00
LIMITE GERAL DEFINIDO POR RESOLUÇÃO DO SENADO FEDERAL PARA AS OPERAÇÕES DE CRÉDITO INTERNAS E EXTERNAS	16.665.409,32	16,0 %
LIMITE DE ALERTA (inciso III do §1º do art. 59 da LRF)	14.998.868,39	14,4 %
OPERAÇÕES DE CRÉDITO POR ANTECIPAÇÃO DA RECEITA ORÇAMENTÁRIA	0,00	0,00
LIMITE DEFINIDO POR RESOLUÇÃO DO SENADO FEDERAL PARA AS OPERAÇÕES DE CRÉDITO POR ANTECIPAÇÃO DA RECEITA	7.291.116,58	7,0 %

OUTRAS OPERAÇÕES DE CRÉDITO	VALOR REALIZADO	
	No Quadrimestre de Referência	Até o Quadrimestre de Referência (a)
Parcelamento de Dívidas	0,00	0,00
De Tributos	0,00	0,00
De Contribuições Sociais	0,00	0,00
Do FGTS	0,00	0,00
Operações de reestruturação e recomposição do principal de dívidas	0,00	0,00



**PREFEITURA MUNICIPAL DE PRUDENTÓPOLIS**  
**RELATÓRIO RESUMIDO DA EXECUÇÃO ORÇAMENTÁRIA**  
**DEMONSTRATIVO DA RECEITA DE ALIENAÇÃO DE ATIVOS E APLICAÇÃO DOS RECURSOS**  
**ORÇAMENTO FISCAL E DA SEGURIDADE SOCIAL**  
**JANEIRO A DEZEMBRO DE 2017**

Página: 1 / 1

RREO – ANEXO 11 (LRF, art. 53, § 1º, inciso III )

RECEITAS	PREVISÃO ATUALIZADA (a)	RECEITAS REALIZADAS (b)	SALDO A REALIZAR c = (a - b)
RECEITA DE CAPITAL	0,00	0,00	0,00
ALIENAÇÃO DE ATIVOS	0,00	0,00	0,00
Alienação de Bens Móveis	0,00	0,00	0,00
Alienação de Bens Imóveis	0,00	0,00	0,00
<b>RECEITAS DE ALIENAÇÃO DE ATIVOS (I)</b>	<b>0,00</b>	<b>0,00</b>	<b>0,00</b>

DESPESAS	DOTAÇÃO ATUALIZADA (d)	DESPESAS EMPENHADAS	DESPESAS LIQUIDADAS	DESPESAS PAGAS (e)	DESPESAS INSCRITAS EM RESTOS A PAGAR NÃO PROCESSADOS	PAGAMENTO DE RESTOS A PAGAR (f)	SALDO A PAGAR (g) = (d-e)
Despesas de Capital	0,00	0,00	0,00	0,00	0,00	0,00	0,00
Investimentos	0,00	0,00	0,00	0,00	0,00	0,00	0,00
Inversões Financeiras	0,00	0,00	0,00	0,00	0,00	0,00	0,00
Amortização da Dívida	0,00	0,00	0,00	0,00	0,00	0,00	0,00
Despesas Correntes dos Regimes de Previdência	0,00	0,00	0,00	0,00	0,00	0,00	0,00
Regime Próprio dos Servidores Públicos	0,00	0,00	0,00	0,00	0,00	0,00	0,00
<b>APLICAÇÃO DOS RECURSOS DA ALIENAÇÃO DE ATIVOS (II)</b>	<b>0,00</b>	<b>0,00</b>	<b>0,00</b>	<b>0,00</b>	<b>0,00</b>	<b>0,00</b>	<b>0,00</b>

SALDO FINANCEIRO APLICAR	EXERCÍCIO ANTERIOR (h)	DO EXERCÍCIO (i) = (Ib - (IIe+ II f))	SALDO ATUAL (j) = (IIIh + IIIi)
<b>VALOR (III)</b>	3,00	0,00	3,00





**PREFEITURA MUNICIPAL DE PRUDENTÓPOLIS**  
**RELATÓRIO RESUMIDO DA EXECUÇÃO ORÇAMENTARIA**  
**DEMONSTRATIVO DA RECEITA CORRENTE LÍQUIDA**  
**ORÇAMENTO FISCAL E DA SEGURIDADE SOCIAL**  
**JANEIRO A DEZEMBRO DE 2017**

Página: 1 / 1

LRF, Art. 53, inciso I - Anexo III

ESPECIFICAÇÃO	EVOLUÇÃO DA RECEITA REALIZADA NOS ÚLTIMOS 12 MESES												TOTAL	Previsão atualiza 2017
	01/2017	02/2017	03/2017	04/2017	05/2017	06/2017	07/2017	08/2017	09/2017	10/2017	11/2017	12/2017		
<b>RECEITAS CORRENTES (I)</b>	12.601.242,80	9.641.411,87	10.019.870,10	9.749.872,62	9.824.491,75	8.392.180,16	9.304.103,67	8.994.490,31	8.216.001,47	9.878.677,96	8.800.026,25	11.036.896,82	116.459.265,78	117.619.065,37
Receita tributária	921.792,82	834.531,37	1.556.794,83	2.485.693,53	1.190.622,24	1.096.024,83	1.273.059,75	1.138.413,31	1.233.163,61	979.200,28	1.229.046,81	1.273.908,03	15.212.251,41	14.765.174,00
IPTU	40.054,25	63.796,01	436.711,70	1.466.873,21	250.398,53	191.224,95	181.533,76	154.543,30	174.789,36	60.769,35	208.205,86	112.029,69	3.340.929,97	3.332.474,00
ISS	440.281,74	412.499,10	518.796,80	467.860,03	507.336,08	559.258,51	518.264,78	549.111,01	668.193,14	560.081,29	587.796,14	547.095,57	6.336.574,19	6.328.900,00
ITBI	86.231,74	50.723,98	106.172,25	99.844,50	81.149,02	68.455,44	162.739,96	109.077,50	81.264,91	49.536,46	91.900,11	84.255,43	1.071.351,30	1.060.000,00
IRRF	221.397,54	182.177,34	189.644,74	204.744,59	215.384,21	222.954,55	193.690,69	205.723,23	202.285,25	195.928,69	221.765,86	401.907,51	2.657.604,20	2.105.000,00
Outras receitas tributárias	133.827,55	125.334,94	305.469,34	246.371,20	136.354,40	54.131,38	216.830,56	119.958,27	106.630,95	112.884,49	119.378,84	128.619,83	1.805.791,75	1.938.800,00
Receita de contribuições	52.407,31	128.974,03	144.353,51	220.627,85	146.602,97	155.825,49	144.363,40	75.315,23	143.496,04	210.681,31	151.352,26	144.369,53	1.718.368,93	1.767.000,00
Receita patrimonial	123.793,36	118.492,81	153.548,55	127.075,57	149.731,41	134.380,83	130.933,44	132.081,73	93.291,59	81.393,90	67.665,48	67.903,88	1.380.292,55	1.924.937,37
Receita agropecuária	0,00	0,00	0,00	0,00	0,00	0,00	0,00	0,00	0,00	0,00	0,00	0,00	0,00	0,00
Receita industrial	225,00	245,00	380,00	187,50	337,50	300,00	340,00	487,50	439,47	684,00	1.110,01	644,49	5.380,47	26.000,00
Receita de serviços	0,00	23,25	16,35	0,00	39,00	23,05	7,50	1.596,00	0,00	57,15	10,65	38,40	1.811,35	6,00
Transferências correntes	11.475.631,75	8.495.117,43	8.121.642,49	6.892.934,47	8.319.178,17	6.991.472,82	7.660.157,66	7.634.389,35	6.634.038,34	7.769.734,73	7.250.936,67	9.532.741,23	96.777.975,11	97.772.148,00
Cota parte do FPM	2.546.036,82	3.263.950,68	2.045.065,08	2.463.955,75	2.794.932,52	2.576.133,27	1.989.611,32	2.256.456,76	1.894.663,67	2.147.194,73	2.208.540,14	2.953.892,40	29.140.433,14	29.899.000,00
Cota parte do ICMS	3.800.598,66	1.507.665,91	2.358.532,42	1.874.129,53	2.486.870,19	1.925.337,38	1.885.937,50	2.514.334,62	2.006.014,83	2.613.586,04	2.166.480,67	1.986.430,12	27.125.917,87	27.150.000,00
Cota parte do IPVA	1.953.759,76	634.343,39	889.221,33	231.333,65	162.842,65	113.978,63	116.991,86	106.333,92	91.844,82	66.915,01	59.397,50	96.692,67	4.523.655,19	4.360.000,00
Cota parte do ITR	2.465,28	99,70	366,84	1.360,04	954,84	753,52	2.545,91	1.090,48	20.375,50	71.908,22	5.705,33	4.630,06	112.255,72	105.000,00
Transferências da LC 87/1996	15.342,90	15.342,90	15.342,90	15.342,90	15.342,90	15.342,90	15.342,90	15.342,90	15.342,90	15.342,90	15.342,90	15.342,90	184.114,80	202.000,00
Transferências da LC 61/1989	31.221,71	34.331,41	26.978,45	32.576,56	30.565,92	30.732,08	34.523,72	32.306,12	34.506,73	43.548,31	35.559,64	49.062,01	415.912,66	386.000,00
Transferências do FUNDEF	2.503.145,69	1.877.743,97	1.919.410,11	1.418.222,32	1.760.873,88	1.416.470,33	1.319.348,27	1.685.659,09	1.362.254,55	1.548.307,49	1.684.803,01	1.516.468,08	20.012.706,79	20.042.000,00
Outras transferências correntes	623.060,93	1.161.639,47	866.725,36	856.013,72	1.066.795,27	912.724,71	2.295.856,18	1.022.865,46	1.209.035,34	1.262.932,03	1.075.107,48	2.910.222,99	15.262.978,94	15.628.148,00
Outras receitas correntes	27.392,56	64.027,98	43.134,37	23.353,70	17.980,46	14.153,14	95.241,92	12.207,19	111.572,42	836.926,59	99.904,37	17.291,26	1.363.185,96	1.363.800,00
<b>DEDUÇÕES (II)</b>	1.669.884,99	1.091.146,77	1.067.101,38	923.739,66	1.098.301,77	932.455,55	808.990,61	985.172,93	812.549,66	991.699,03	898.205,20	1.021.210,00	12.300.457,55	12.389.000,00
Contrib. do Servidor para o Plano de Previdência e Rendim. Aplic. Financeiras RPPS	0,00	0,00	0,00	0,00	0,00	0,00	0,00	0,00	0,00	0,00	0,00	0,00	0,00	0,00
Compensação financ. entre regimes previd.	0,00	0,00	0,00	0,00	0,00	0,00	0,00	0,00	0,00	0,00	0,00	0,00	0,00	0,00
Dedução da receita para formação do FUNDEF	1.669.884,99	1.091.146,77	1.067.101,38	923.739,66	1.098.301,77	932.455,55	808.990,61	985.172,93	812.549,66	991.699,03	898.205,20	1.021.210,00	12.300.457,55	12.389.000,00
<b>RECEITA CORRENTE LÍQUIDA (I-II)</b>	10.931.357,81	8.550.265,10	8.952.768,72	8.826.132,96	8.726.189,98	7.459.724,61	8.495.113,06	8.009.317,38	7.403.451,81	8.886.978,93	7.901.821,05	10.015.686,82	104.158.808,23	105.230.065,37



**PREFEITURA MUNICIPAL DE PRUDENTÓPOLIS**  
**RELATÓRIO RESUMIDO DA EXECUÇÃO ORÇAMENTÁRIA**  
**DEMONSTRATIVO DAS RECEITAS E DESPESAS COM MANUTENÇÃO E DESENVOLVIMENTO DO ENSINO - MDE**  
**ORÇAMENTO FISCAL E DA SEGURIDADE SOCIAL**  
**NOVEMBRO A DEZEMBRO DE 2017**


RREO - ANEXO 8 (LDB, art.72)

Página: 1 / 3

RECEITAS DE ENSINO				
RECEITA RESULTANTE DE IMPOSTOS (Caput do art. 212 da constituição)	PREVISÃO INICIAL	PREVISÃO ATUALIZADA (a)	RECEITAS REALIZADAS	
			Até bimestre (b)	%(c) = (b/a)x100
1 - RECEITA DE IMPOSTOS	11.813.000,00	12.826.374,00	13.406.459,66	104,52
1.1 - Receitas resultantes do imposto sobre a propriedade predial e territorial urbana - IPTU	3.189.000,00	3.332.474,00	3.340.929,97	100,25
1.1.1 - IPTU	2.700.000,00	2.700.000,00	2.670.946,54	98,92
1.1.2 - Multas, juros de mora, dívida ativa e outros encargos do IPTU	489.000,00	632.474,00	669.983,43	105,93
1.2 - Receita resultante do imposto sobre transmissão inter vivos - ITBI	1.060.000,00	1.060.000,00	1.071.351,30	101,07
1.2.1 - ITBI	1.049.000,00	1.049.000,00	1.049.540,71	100,05
1.2.2 - Multas, juros de mora, dívida ativa e outros encargos do ITBI	11.000,00	11.000,00	21.810,59	198,28
1.3 - Receita resultante do imposto sobre serviços de qualquer natureza - ISS	5.459.000,00	6.328.900,00	6.336.574,19	100,12
1.3.1 - ISS	5.258.000,00	6.088.000,00	6.206.081,93	101,94
1.3.2 - Multas, juros de mora, dívida ativa e outros encargos do ISS	201.000,00	240.900,00	130.492,26	54,17
1.4 - Receita resultante do imposto de renda retido na fonte - IRRF	2.105.000,00	2.105.000,00	2.657.604,20	126,25
1.4.1 - IRRF	2.105.000,00	2.105.000,00	2.657.604,20	126,25
1.4.2 - Multas, juros de mora, dívida ativa e outros encargos do IRRF	0,00	0,00	0,00	0,00
1.5 - Receita Resultante do Imposto Territorial Rural - ITR (CF, art. 153, §4º, inciso III)	0,00	0,00	0,00	0,00
1.5.1 - ITR	0,00	0,00	0,00	0,00
1.5.2 - Multas, juros de mora, dívida ativa e outros encargos do ITR	0,00	0,00	0,00	0,00
2 - RECEITAS DE TRANSFERÊNCIAS CONTITUCIONAIS E LEGAIS	63.615.000,00	64.748.000,00	64.134.325,71	99,05
2.1 - Cota-parte FPM	31.562.000,00	32.545.000,00	31.772.469,47	97,63
2.1.1 - Parcela referenda à CF. art. 159, I, alínea 'b'	29.899.000,00	29.899.000,00	29.140.433,14	97,46
2.1.2 - Parcela referenda à CF. art. 159, I, alínea 'd'	1.663.000,00	2.646.000,00	2.632.036,33	99,47
2.2 - Cota-parte ICMS	27.000.000,00	27.150.000,00	27.125.917,87	99,91
2.3 - ICMS-Desoneração - LC. nº 87/1996	202.000,00	202.000,00	184.114,80	91,15
2.4 - Cota-parte IPI-Exportação	386.000,00	386.000,00	415.912,66	107,75
2.5 - Cota-parte ITR	105.000,00	105.000,00	112.255,72	106,91
2.6 - Cota-parte IPVA	4.360.000,00	4.360.000,00	4.523.655,19	103,75
2.7 - Cota-parte IOF-Ouro (100 %)	0,00	0,00	0,00	0,00
3 - TOTAL DA RECEITA BRUTA DE IMPOSTOS (1+2)	75.428.000,00	77.574.374,00	77.540.785,37	99,96

RECEITAS ADICIONAIS PARA FINANCIAMENTO DO ENSINO	PREVISÃO INICIAL	PREVISÃO ATUALIZADA (a)	RECEITAS REALIZADAS	
			Até bimestre (b)	%(c) = (b/a)x100
4 - RECEITA DA APLICAÇÃO FINANCEIRA DE OUTROS RECURSOS VINCULADOS AO ENSINO	75.110,00	76.015,61	29.887,49	39,32
5 - RECEITAS DE TRANSFERÊNCIAS DO FNDE	6.026.840,00	6.540.443,10	5.833.207,96	89,19
5.1 - Transferências do salário-educação	1.877.000,00	1.877.000,00	1.792.010,94	95,47
5.2 - Outras transferências do FNDE	4.064.000,00	4.576.568,12	4.022.873,78	87,90
5.3 - Aplicação financeira dos recursos do FNDE	85.840,00	86.874,98	18.323,24	21,09
6 - RECEITAS DE TRANSFERÊNCIAS DE CONVÊNIOS	7.511,00	130.101,57	385.088,44	295,99
6.1 - Transferências de convênios	0,00	122.500,00	340.520,59	277,98
6.2 - Aplicação financeira dos recursos de convênios	7.511,00	7.601,57	44.567,85	586,30
7 - RECEITAS DE OPERAÇÕES DE CRÉDITO	0,00	0,00	0,00	0,00
8 - OUTRAS RECEITAS PARA FINANCIAMENTO DO ENSINO	0,00	0,00	0,00	0,00
9 - TOTAL DAS RECEITAS ADICIONAIS PARA FINANCIAMENTO DO ENSINO (4+5+6+7+8)	6.109.461,00	6.746.560,28	6.248.183,89	92,61

FUNDEB				
RECEITAS DO FUNDEB	PREVISÃO INICIAL	PREVISÃO ATUALIZADA (a)	RECEITAS REALIZADAS	
			Até bimestre (b)	%(c) = (b/a)x100
10 - RECEITAS DESTINADAS AO FUNDEB	12.389.000,00	12.389.000,00	12.300.457,55	99,29
10.1 - Cota-parte FPM destinada ao FUNDEB - (20% de 2.1)	5.979.000,00	5.979.000,00	5.828.086,31	97,48
10.2 - Cota-parte ICMS destinada ao FUNDEB - (20% de 2.2)	5.400.000,00	5.400.000,00	5.425.183,35	100,47
10.3 - ICMS-Desoneração destinada ao FUNDEB - (20% de 2.3)	40.000,00	40.000,00	36.822,96	92,06
10.4 - Cota-parte IPI-Exportação destinada ao FUNDEB - (20% de 2.4)	77.000,00	77.000,00	83.182,60	108,03
10.5 - Cota-parte ITR destinada ao FUNDEB - (20% de 2.5)	21.000,00	21.000,00	22.451,01	106,91
10.6 - Cota-parte IPVA destinada ao FUNDEB - (20% de 2.6)	872.000,00	872.000,00	904.731,32	103,75
11 - RECEITAS RECEBIDAS DO FUNDEB	19.386.550,00	20.422.078,08	20.114.886,45	99,85
11.1 - Transferências de recursos do FUNDEB	19.011.000,00	20.042.000,00	20.012.706,79	99,85
11.2 - Complementação da união ao FUNDEB	0,00	0,00	0,00	0,00
11.3 - Receita de aplicação financeira dos recursos do FUNDEB	375.550,00	380.078,08	102.179,66	26,88
12 - RESULTADO LÍQUIDO DAS TRANSFERÊNCIAS DO FUNDEB (11.1 - 10) = ACRESCIMO RESULTANTE DAS TRANSFERÊNCIAS DO FUNDEB	6.622.000,00	7.653.000,00	7.712.249,24	100,77


**PREFEITURA MUNICIPAL DE PRUDENTÓPOLIS**  
**RELATÓRIO RESUMIDO DA EXECUÇÃO ORÇAMENTÁRIA**  
**DEMONSTRATIVO DAS RECEITAS E DESPESAS COM MANUTENÇÃO E DESENVOLVIMENTO DO ENSINO - MDE**  
**ORÇAMENTO FISCAL E DA SEGURIDADE SOCIAL**  
**NOVEMBRO A DEZEMBRO DE 2017**

RREO - ANEXO 8 (LDB, art.72)

Página: 2 / 3

DESPESAS DO FUNDEB	DOTAÇÃO INICIAL	DOTAÇÃO ATUALIZADA (d)	DESPESAS EMPENHADAS		DESPESAS LIQUIDADAS		INSCRITAS EM RESTO A PAGAR NÃO PROCESSADOS (i)
			Até bimestre (e)	% (f)=(e/d) x100	Até bimestre (g)	% (h)=(g/d) x100	
13 - PAGAMENTO DOS PROFISSIONAIS DO MAGISTÉRIO	13.947.104,00	14.924.003,14	14.476.216,04	97,00	14.476.216,04	97,00	0,00
13.1 - Com educação infantil	4.260.000,00	4.181.800,00	3.961.720,48	94,74	3.961.720,48	94,74	0,00
13.2 - Com ensino fundamental	9.687.104,00	10.742.203,14	10.514.495,56	97,88	10.514.495,56	97,88	0,00
14 - OUTRAS DESPESAS	5.397.446,00	6.243.824,11	5.735.294,98	91,86	5.639.584,37	90,32	95.710,61
14.1 - Com educação infantil	605.000,00	597.000,00	535.518,28	89,70	535.518,28	89,70	0,00
14.2 - Com ensino fundamental	4.792.446,00	5.646.824,11	5.199.776,70	92,08	5.104.066,09	90,39	95.710,61
15 - TOTAL DAS DESPESAS COM FUNDEB (13+14)	19.344.550,00	21.167.827,25	20.211.511,02	95,48	20.115.800,41	95,03	20.211.511,02

DEDUÇÕES PARA FINS DE LIMITE DO FUNDEB	Valor
16 - RESTOS A PAGAR INSCRITOS NO EXERCÍCIO SEM DISPONIBILIDADE DE RECURSOS DO FUNDEB	82.508,67
16.1 - FUNDEB 60%	0,00
16.2 - FUNDEB 40%	82.508,67
17 - DESPESAS CUSTEADAS COM SUPERÁVIT FINANCEIRO DO EXERCÍCIO ANTERIOR DO FUNDEB	79.139,95
17.1 - FUNDEB 60%	61.030,18
17.2 - FUNDEB 40%	18.109,77
18 - TOTAL DAS DEDUÇÕES CONSIDERADAS PARA FINS DE LIMITE DO FUNDEB (16+17)	161.648,62

INDICADORES DO FUNDEB	Valor
19 - TOTAL DAS DESPESAS DO FUNDEB PARA FINS DE LIMITE (15 - 18)	19.954.151,79
19.1 - Mínimo de 60% do FUNDEB na Remuneração do Magistério1 (13 - (16.1 + 17.1)) / (11) x 100) %	71,66
19.2 - Máximo de 40% em Despesa com MDE, que não Remuneração do Magistério (14 - (16.2 + 17.2)) / (11)x 100) %	27,54
19.3 - Máximo de 5% não Aplicado no Exercício (100 - (19.1 +19.2)) %	0,80

CONTROLE DA UTILIZAÇÃO DE RECURSOS NO EXERCÍCIO SUBSEQUENTE	Valor
20 - RECURSOS RECEBIDOS DO FUNDEB NO EXERCÍCIO ANTERIOR QUE NÃO FORAM UTILIZADOS	79.139,95
21 - DESPESAS CUSTEADAS COM O SALDO DO ITEM 20 ATÉ O 1º TRIMESTRE DO EXERCÍCIO	79.139,95

MANUTENÇÃO E DESENVOLVIMENTO DO ENSINO - DESPESAS CUSTEADAS COM A RECEITA RESULTANTE DE IMPOSTOS E RECURSOS DO FUNDEB							
DESPESAS COM AÇÕES TÍPICAS DE MDE	DOTAÇÃO INICIAL	DOTAÇÃO ATUALIZADA (d)	DESPESAS EMPENHADAS		DESPESAS LIQUIDADAS		INSCRITAS EM RESTO A PAGAR NÃO PROCESSADOS (i)
			Até bimestre (e)	% (f)=(e/d) x100	Até bimestre (g)	% (h)=(g/d) x100	
22 - EDUCAÇÃO INFANTIL	6.479.000,00	6.818.983,54	6.476.996,92	94,98	6.364.407,47	93,33	112.589,45
22.1 - Despesas custeadas com recursos do FUNDEB	4.865.000,00	4.778.800,00	4.497.238,76	94,11	4.497.238,76	94,11	0,00
22.2 - Despesas custeadas com outros recursos de impostos	1.614.000,00	2.040.183,54	1.979.758,16	97,04	1.867.168,71	91,52	112.589,45
23 - ENSINO FUNDAMENTAL	19.853.660,00	24.007.374,61	22.436.276,54	93,46	22.243.277,35	92,65	490.919,69
23.1 - Despesas custeadas com recursos do FUNDEB	14.479.550,00	16.389.027,25	15.714.272,26	95,88	15.618.561,65	95,30	95.710,61
23.2 - Despesas custeadas com outros recursos de impostos	5.374.110,00	7.618.347,36	7.401.228,00	97,15	7.154.979,17	93,92	246.248,83
23.9 - Dedução de Despesas indevidamente contabilizadas	0,00	0,00	(679.223,72)	0,00	(530.263,47)	0,00	148.960,25
24 - ENSINO MÉDIO	0,00	0,00	0,00	0,00	0,00	0,00	0,00
25 - ENSINO SUPERIOR	649.000,00	598.700,00	579.548,48	96,80	546.188,48	91,23	33.360,00
26 - ENSINO PROFISSIONAL NÃO INTEGRADO AO ENSINO	0,00	0,00	0,00	0,00	0,00	0,00	0,00
27 - OUTRAS	0,00	0,00	0,00	0,00	0,00	0,00	0,00
28 - TOTAL DAS DESPESAS COM AÇÕES TÍPICAS DE MDE	26.981.660,00	31.425.058,15	29.492.821,94	93,85	29.153.873,30	92,77	636.869,14

DEDUÇÕES CONSIDERADAS PARA FINS DE LIMITE CONSTITUCIONAL	Valor
29 - RESULTADO LÍQUIDO DAS TRANSFERÊNCIAS DO FUNDEB = (12)	7.712.249,24
30 - DESPESAS CUSTEADAS COM A COMPLEMENTAÇÃO DO FUNDEB NO EXERCÍCIO	0,00
31 - RECEITA DE APLICAÇÃO FINANCEIRA DOS RECURSOS DO FUNDEB ATÉ O BIMESTRE = (49 fundeb)	102.179,66
32 - DESPESAS CUSTEADAS COM O SUPERÁVIT FINANCEIRO, DO EXERCÍCIO ANTERIOR, DO FUNDEB	79.139,95
33 - DESPESAS CUSTEADAS COM O SUPERÁVIT FINANCEIRO, DO EXERCÍCIO ANTERIOR, DE OUTROS RECURSOS DE IMPOSTOS	252.363,12
34 - RESTOS A PAGAR INSCRITOS NO EXERCÍCIO SEM DISPONIBILIDADE FINANCEIRA DE RECURSOS DE IMPOSTOS VINCULADOS AO ENSINO	0,00



**PREFEITURA MUNICIPAL DE PRUDENTÓPOLIS**  
**RELATÓRIO RESUMIDO DA EXECUÇÃO ORÇAMENTÁRIA**  
**DEMONSTRATIVO DAS RECEITAS E DESPESAS COM MANUTENÇÃO E DESENVOLVIMENTO DO ENSINO - MDE**  
**ORÇAMENTO FISCAL E DA SEGURIDADE SOCIAL**  
**NOVEMBRO A DEZEMBRO DE 2017**

RREO - ANEXO 8 (LDB, art.72)

Página: 3 / 3

DEDUÇÕES CONSIDERADAS PARA FINS DE LIMITE CONSTITUCIONAL	Valor
35 - CANCELAMENTO, NO EXERCÍCIO, DE RESTOS A PAGAR INSCRITOS COM DISPONIBILIDADE FINANCEIRA DE RECURSOS DE IMPOSTOS VINCULADOS AO ENSINO = (46 g)	9.006,20
36 - TOTAL DAS DEDUÇÕES CONSIDERADAS PARA FINS DE LIMITE CONSTITUCIONAL (29+30+31+32+33+34+35)	8.154.938,17
37 - TOTAL DAS DESPESAS PARA FINS DE LIMITE (22+23-36)	20.452.746,65
38 - PERCENTUAL DE APLICAÇÃO EM MDE SOBRE A RECEITA LÍQUIDA DE IMPOSTOS	26,38

OUTRAS INFORMAÇÕES PARA CONTROLE							
OUTRAS DESPESAS CUSTEADAS COM RECEITAS ADICIONAIS PARA FINANCIAMENTO DO ENSINO	DOTAÇÃO INICIAL	DOTAÇÃO ATUALIZADA (d)	DESPESAS EMPENHADAS		DESPESAS LIQUIDADAS		INSCRITAS EM RESTO A PAGAR NÃO PROCESSADOS (i)
			Até bimestre (e)	% (f)=(e/d) x100	Até bimestre (g)	% (h)=(g/d) x100	
39 - DESPESAS CUSTEADAS COM APL FINAN DE OUTROS	0,00	0,00	0,00	0,00	0,00	0,00	0,00
40 - DESPESAS CUSTEADAS COM A CONTRIBUIÇÃO SOCIAL	1.919.920,00	1.919.920,00	1.801.899,61	0,00	1.801.899,61	0,00	0,00
41 - DESPESAS CUSTEADAS COM OPERAÇÕES DE CRÉDITO	0,00	0,00	0,00	0,00	0,00	0,00	0,00
42 - DESPESAS CUSTEADAS COM OUTRAS RECEITAS PARA	4.114.431,00	5.266.029,06	4.637.887,55	0,00	4.637.887,55	0,00	0,00
43 - TOTAL OUTRAS DESP CUSTEADAS COM REC	6.034.351,00	7.185.949,06	6.439.787,16	0,00	6.439.787,16	0,00	0,00
44 - TOTAL GERAL DAS DESPESAS COM MDE (28+43)	33.016.011,00	38.611.007,21	35.932.609,10	93,06	35.593.660,46	92,19	36.230.529,60

RESTOS A PAGAR INSCRITOS COM DISPONIBILIDADE FINANCEIRA DE RECURSOS DE IMPOSTOS VINCULADOS AO ENSINO	SALDO ATÉ BIMESTRE	CANCELADOS EM 2017 (j)
45 - RESTOS A PAGAR DE DESPESAS COM MANUTENÇÃO E DESENVOLVIMENTO DO ENSINO	947.703,75	9.006,20

CONTROLE DA DISPONIBILIDADE FINANCEIRA	FUNDEB	SALÁRIO EDUCAÇÃO
46 - DISPONIBILIDADE FINANCEIRA EM 31 DE DEZEMBRO DE 2016	247.981,55	135,94
47 - (+) INGRESSOS DE RECURSOS DO FUNDEB ATÉ O BIMESTRE	20.012.706,79	1.792.010,94
48 - (-) PAGAMENTOS EFETUADOS ATÉ O BIMESTRE	19.938.472,30	1.698.623,69
48.1 - Orçamento do Exercício	19.938.472,30	1.698.623,69
48.2 - Restos a Pagar	0,00	0,00
49 - (+) RECEITA DE APLICAÇÃO FINANCEIRA DOS RECURSOS DO FUNDEB ATÉ O BIMESTRE	102.179,66	9.283,84
50 - (=) DISPONIBILIDADE FINANCEIRA ATÉ O BIMESTRE	424.395,70	102.807,03
51 - (+) Ajustes	(88,51)	0,00
51.1 - Retenções	0,00	0,00
51.2 - Conciliação Bancária	(88,51)	0,00
52 - (=) SALDO FINANCEIRO CONCILIADO	424.307,19	102.807,03



**PREFEITURA MUNICIPAL DE PRUDENTÓPOLIS**  
**RELATÓRIO RESUMIDO DA EXECUÇÃO ORÇAMENTARIA**  
**DEMONSTRATIVO DAS RECEITAS DE OPERAÇÕES DE CRÉDITO E DESPESAS DE CAPITAL**  
**ORÇAMENTO FISCAL E DA SEGURIDADE SOCIAL**  
**JANEIRO A DEZEMBRO DE 2017**

Página: 1 / 1

RREO – ANEXO 9 (LRF, art.53, § 1º, inciso I)

RECEITAS	PREVISÃO ATUALIZADA (a)	RECEITAS REALIZADAS Até o Bimestre (b)	SALDO NÃO REALIZADO (c) = (a-b)
RECEITAS DE OPERAÇÕES DE CRÉDITO(I)	5.570.007,12	4.378.028,76	1.191.978,36

DESPESAS	DOTAÇÃO ATUALIZADA (d)	DESPESAS EMPENHADAS (e)	DESPESAS LIQUIDADAS	DESPESAS INSCRITAS EM RESTOS A PAGAR NÃO PROCESSADOS	SALDO NÃO EXECUTADO (f)=(d-e)
DESPESAS DE CAPITAL	14.929.020,37	12.964.893,40	12.141.905,22	822.988,18	1.964.126,97
(-) Incentivos Fiscais a Contribuinte	0,00	0,00	0,00	0,00	0,00
(-) Incentivos Fiscais a Contribuinte por Instituições Financeiras	0,00	0,00	0,00	0,00	0,00
DESPESA DE CAPITAL LÍQUIDA (II)	14.929.020,37	12.964.893,40	12.141.905,22	822.988,18	1.964.126,97
RESULTADO PARA APURAÇÃO DA REGRA DE OURO (III) = (I – II)	(9.359.013,25)	(8.586.864,64)	-	-	(772.148,61)



**PREFEITURA MUNICIPAL DE PRUDENTÓPOLIS**  
**RELATÓRIO RESUMIDO DA EXECUÇÃO ORÇAMENTARIA**  
**DEMONSTRATIVO DOS RESTOS A PAGAR POR PODER E ORGÃO**  
**ORÇAMENTO FISCAL E DA SEGURIDADE SOCIAL**  
**NOVEMBRO A DEZEMBRO DE 2017**

Página: 1 / 1

LRF, art. 53, inciso V - Anexo IX

PODER / ORGÃO	RESTOS A PAGAR PROCESSADOS					RESTOS A PAGAR NÃO PROCESSADOS			
	Inscritos		Cancelados	Pagos	A Pagar	Incritos em 31 de dezembro de 2016	Cancelados	Pagos	A Pagar
	Exercícios anteriores	Em 31 de dezembro de 2016							
<b>EXECUTIVO</b>									
<b>Prefeitura Municipal de Prudentópolis</b>	<b>196.025,32</b>	<b>1.934.641,58</b>	<b>9.928,18</b>	<b>1.924.176,06</b>	<b>196.562,66</b>	<b>857.093,37</b>	<b>138.600,19</b>	<b>706.299,19</b>	<b>12.193,99</b>
GOVERNO MUNICIPAL	0,00	9.253,24	0,00	9.253,24	0,00	0,00	0,00	0,00	0,00
SECRETARIA DE ADMINISTRAÇÃO	9.183,43	58.964,32	0,00	58.964,32	9.183,43	24.007,15	20.978,15	3.029,00	0,00
SECRETARIA DE FINANÇAS	0,00	20.971,43	0,00	20.971,43	0,00	0,00	0,00	0,00	0,00
SECRETARIA DE EDUCAÇÃO	34.504,72	412.722,42	173,68	404.668,74	42.384,72	101.764,97	49.747,60	52.017,37	0,00
SECRETARIA DE INDUSTRIA, COMERCIO E	1.156,66	6.631,58	0,00	6.631,58	1.156,66	0,00	0,00	0,00	0,00
SECRETARIA DE ESPORTES E RECREAÇÃO	3.789,00	40.382,27	0,00	40.382,27	3.789,00	0,00	0,00	0,00	0,00
SECRETARIA DE SAÚDE	41.512,32	580.447,41	6.474,50	580.445,41	35.039,82	390.411,08	23.317,86	355.343,38	11.749,84
SECRETARIA DE ASSISTÊNCIA SOCIAL	26.510,33	150.417,67	880,00	150.417,67	25.630,33	90.147,11	12.021,89	78.125,22	0,00
SECRETARIA DE TRANSPORTES E INFRAESTRUTURA	72.855,54	530.727,78	0,00	530.717,94	72.865,38	46.435,50	4.390,00	42.045,50	0,00
SECRETARIA DE AGRICULTURA	2.793,33	49.623,49	0,00	49.623,49	2.793,33	202.487,59	27.777,12	174.710,47	0,00
SECRETARIA DE MEIO AMBIENTE	0,00	24.357,84	2.400,00	21.957,84	0,00	0,01	0,01	0,00	0,00
SECRETARIA DE TURISMO	1.476,66	583,92	0,00	583,92	1.476,66	0,00	0,00	0,00	0,00
SECRETARIA DE PLANEJAMENTO E OBRAS	0,00	32.581,32	0,00	32.581,32	0,00	1.839,96	367,56	1.028,25	444,15
SECRETARIA DE CULTURA	2.243,33	16.976,89	0,00	16.976,89	2.243,33	0,00	0,00	0,00	0,00
<b>TOTAL</b>	<b>196.025,32</b>	<b>1.934.641,58</b>	<b>9.928,18</b>	<b>1.924.176,06</b>	<b>196.562,66</b>	<b>857.093,37</b>	<b>138.600,19</b>	<b>706.299,19</b>	<b>12.193,99</b>



**PREFEITURA MUNICIPAL DE PRUDENTÓPOLIS**  
**RELATÓRIO RESUMIDO DA EXECUÇÃO ORÇAMENTARIA**  
**DEMONSTRATIVO DO RESULTADO PRIMÁRIO**  
**ORÇAMENTO FISCAL E DA SEGURIDADE SOCIAL**  
**JANEIRO A DEZEMBRO DE 2017**

LRF, Art. 53, inciso III - Anexo VII

Página: 1 / 1


RECEITAS PRIMÁRIAS	Previsão atualizada	RECEITAS REALIZADAS	
		Jan à Dez 2017	Jan à Dez 2016
<b>RECEITAS PRIMÁRIAS CORRENTES (I)</b>	103.359.128,00	102.848.297,32	96.646.908,42
Receita tributária	13.755.800,00	14.259.340,38	12.179.720,32
IPTU	2.700.000,00	2.670.946,54	2.239.029,12
ISS	6.088.000,00	6.206.081,93	4.973.043,99
ITBI	1.049.000,00	1.049.540,71	889.373,09
IRRF	2.105.000,00	2.657.604,20	2.445.551,00
Outras receitas tributárias	1.813.800,00	1.675.167,00	1.632.723,12
(-)Deduções da receita tributária	0,00	0,00	0,00
Receita de contribuição	1.741.000,00	1.689.437,15	1.462.951,00
Receita previdenciária	0,00	0,00	0,00
Outras receitas de contribuições	1.741.000,00	1.689.437,15	1.462.951,00
(-)Deduções da receita de contribuições	0,00	0,00	0,00
Receita patrimonial líquida	52.000,00	64.878,00	48.530,27
Receita patrimonial	1.903.937,37	1.375.388,91	1.664.009,94
(-)Aplicações financeiras	(1.851.937,37)	(1.310.510,91)	(1.615.479,67)
(-)Deduções da Receita patrimonial	0,00	0,00	0,00
Transferências correntes	85.383.148,00	84.477.517,56	80.978.158,24
FPM	29.899.000,00	29.140.433,14	30.621.125,09
ICMS	27.150.000,00	27.125.917,87	24.621.774,21
Convênios	246.092,00	270.814,12	671.360,31
Outras transferências correntes	28.088.056,00	27.940.352,43	25.063.898,63
Demais receitas correntes	2.427.180,00	2.357.124,23	1.977.548,59
Dívida Ativa	481.000,00	465.126,62	355.488,23
Diversas receitas correntes	1.946.180,00	1.891.997,61	1.622.060,36
(-)Deduções das demais receitas correntes	0,00	0,00	0,00
<b>RECEITAS DE CAPITAL(II)</b>	7.770.977,21	8.302.968,56	6.572.507,78
Operações de crédito(III)	5.570.007,12	4.378.028,76	3.006.117,22
Amortizações de empréstimos (IV)	0,00	0,00	0,00
Alienação de ativos (V)	0,00	0,00	0,00
Transferências de capital	2.200.970,09	3.924.939,80	3.566.390,56
Convênios	576.801,97	1.822.405,25	807.295,79
Outras transferências de capital	1.624.168,12	2.102.534,55	2.759.094,77
Outras receitas de capital	0,00	0,00	0,00
<b>RECEITAS PRIMÁRIAS DE CAPITAL (VI)=(II-III-IV-V)</b>	2.200.970,09	3.924.939,80	3.566.390,56
<b>RECEITA PRIMÁRIA TOTAL (VII)=(I+VI)</b>	105.560.098,09	106.773.237,12	100.213.298,98

DESPESAS PRIMÁRIAS	Dotação Atualizada	DESPESAS EMPENHADAS		DESPESAS LIQUIDADAS		INSCRITAS EM RESTOS A PAGAR	
		Jan à Dez 2017	Jan à Dez 2016	Jan à Dez 2017	Jan à Dez 2016	Jan à Dez 2017	Jan à Dez 2016
<b>DESPESAS CORRENTES (VIII)</b>	104.065.817,55	95.162.628,63	92.865.451,00	94.091.062,83	92.350.082,10	1.071.565,80	515.368,90
Pessoal e encargos sociais	58.957.365,17	53.466.015,01	50.806.182,74	53.452.215,92	50.806.182,74	13.799,09	0,00
Juros e encargos da dívida (I)	604.500,00	604.482,52	277.513,74	604.482,52	277.513,74	0,00	0,00
Outras despesas correntes	44.503.952,38	41.092.131,10	41.781.754,52	40.034.364,39	41.266.385,62	1.057.766,71	515.368,90
<b>DESPESAS PRIMÁRIAS CORRENTES (I)=(VIII-I)</b>	103.461.317,55	94.558.146,11	92.587.937,26	93.486.580,31	92.072.568,36	1.071.565,80	515.368,90
<b>DESPESAS DE CAPITAL (II)</b>	14.929.020,37	12.964.893,40	10.593.220,22	12.141.905,22	10.317.656,72	822.988,18	275.563,50
Investimentos	14.086.520,37	12.123.647,49	9.123.969,88	11.300.659,31	8.848.406,38	822.988,18	275.563,50
Inversões financeiras	0,00	0,00	0,00	0,00	0,00	0,00	0,00
Concessão de empréstimos (II)	0,00	0,00	0,00	0,00	0,00	0,00	0,00
Aquisição de título de capital já integralizado (III)	0,00	0,00	0,00	0,00	0,00	0,00	0,00
Demais inversões financeiras	0,00	0,00	0,00	0,00	0,00	0,00	0,00
Amortização da dívida (IV)	842.500,00	841.245,91	1.469.250,34	841.245,91	1.469.250,34	0,00	0,00
<b>DESPESAS PRIMÁRIAS DE CAPITAL FISCAIS (V)=(II-III-IV)</b>	14.086.520,37	12.123.647,49	9.123.969,88	11.300.659,31	8.848.406,38	822.988,18	275.563,50
<b>RESERVA DE CONTINGÊNCIA (VI)</b>	0,00	0,00	0,00	0,00	0,00	0,00	0,00
<b>DESPESA PRIMÁRIA TOTAL (VIII)=(+V+VI)</b>	117.547.837,92	106.681.793,60	101.711.907,14	104.787.239,62	100.920.974,74	1.894.553,98	790.932,40

RESULTADO PRIMÁRIO (VII - XVIII)	(11.987.739,83)	(64.786,70)	91.443,52	(1.498.608,16)
----------------------------------	-----------------	-------------	-----------	----------------

SALDOS DE EXERCÍCIOS ANTERIORES			14.994.837,92	
---------------------------------	--	--	---------------	--

DISCRIMINAÇÃO DA META FISCAL	VALOR
META DE RESULTADO PRIMÁRIO FIXADA NO ANEXO DE METAS FISCAIS DA LDO PARA O EXERCÍCIO DE REFERÊNCIA	8.656.000,00


**PREFEITURA MUNICIPAL DE PRUDENTÓPOLIS**  
**RELATÓRIO RESUMIDO DA EXECUÇÃO ORÇAMENTÁRIA**  
**DEMONSTRATIVO SIMPLIFICADO DO RELATÓRIO RESUMIDO DA EXECUÇÃO ORÇAMENTÁRIA**  
**ORÇAMENTO FISCAL E DA SEGURIDADE SOCIAL**  
**JANEIRO A DEZEMBRO DE 2017**

RREO - Anexo XVIII (LRF, Art. 48)

Página: 1 / 1

BALANÇO ORÇAMENTÁRIO		Até o Bimestre			
Previsão Inicial da Receita				104.000.000,00	
Previsão Atualizada da Receita				113.001.042,58	
Receitas Realizadas				112.461.776,79	
Déficit Orçamentário				0,00	
Saldos de Exercícios Anteriores				0,00	
Dotação Inicial				104.000.000,00	
Créditos Adicionais				14.994.837,92	
Dotação Atualizada				118.994.837,92	
Despesas Empenhadas				108.127.522,03	
Despesas Liquidadas				106.232.968,05	
Despesas Pagas				103.209.030,37	
Superávit Orçamentário				4.334.254,76	
<b>DESPESAS POR FUNÇÃO / SUBFUNÇÃO</b>		<b>Até o Bimestre</b>			
Despesas Empenhadas				108.127.522,03	
Despesas Liquidadas				106.232.968,05	
<b>RECEITA CORRENTE LÍQUIDA - RCL</b>		<b>Até o Bimestre</b>			
Receita Corrente Líquida				104.158.808,23	
<b>RECEITAS / DESPESAS DOS REGIMES DE PREVIDÊNCIA</b>		<b>Até o Bimestre</b>			
Regime Próprio de Previdência Social dos Servidores Públicos					
Receitas Previdenciárias (IV)					
Despesas Previdenciárias (V)					
Resultado Previdenciário (IV - V)					
<b>RESULTADO NOMINAL E PRIMÁRIO</b>		<b>Meta fixada no anexo de metas fiscais da LDO (a)</b>	<b>Resultado apurado até o bimestre (b)</b>	<b>% em relação a meta (b/a)</b>	
Resultado Nominal		0,00	948.377,50	0,00 %	
Resultado Primário		8.656.000,00	91.443,52	1,06 %	
<b>MOVIMENTAÇÃO DOS RESTOS A PAGAR</b>		<b>Inscrição</b>	<b>Cancelamento até o bimestre</b>	<b>Pagamento até o bimestre</b>	<b>Saldo</b>
<b>RESTOS A PAGAR PROCESSADOS</b>					
Poder Executivo		2.130.666,90	9.928,18	1.924.176,06	196.562,66
Poder Legislativo		0,00	0,00	0,00	0,00
<b>RESTOS A PAGAR NÃO-PROCESSADOS</b>					
Poder Executivo		857.093,37	138.600,19	706.299,19	12.193,99
Poder Legislativo		0,00	0,00	0,00	0,00
<b>TOTAL</b>		<b>2.987.760,27</b>	<b>148.528,37</b>	<b>2.630.475,25</b>	<b>208.756,65</b>
<b>DESPESAS COM MANUTENÇÃO E DESENVOLVIMENTO DO ENSINO - MDE</b>		<b>Valor apurado até o bimestre</b>	<b>Limites constitucionais anuais</b>		
			<b>% Mínimo a aplicar no exercício</b>	<b>% Aplicado até o bimestre</b>	
Mínimo Anual de 25% dos Impostos na Manutenção e Desenvolvimento do Ensino - MDE		21.056.255,79	25% / 18%	27,16 %	
Mínimo Anual de 60% do FUNDEB na Remuneração do Magistério com Educação Infantil e Ensino		14.505.121,61	60%	71,81 %	
<b>RECEITAS DE OPERAÇÕES DE CRÉDITO E DESPESAS DE CAPITAL</b>		<b>Valor apurado até o bimestre</b>	<b>Saldo a realizar</b>		
Receita de Operações de Crédito		4.378.028,76		1.191.978,36	
Despesa de Capital Líquida		12.964.893,40		1.964.126,97	
<b>PROJEÇÃO ATUARIAL DOS REGIMES DE PREVIDÊNCIA</b>		<b>Exercício em Referência</b>	<b>10º Exercício</b>	<b>20º Exercício</b>	<b>35º Exercício</b>
Regime Próprio de Previdência Social dos Servidores Públicos					
Receitas Previdenciárias (IV)					
Despesas Previdenciárias (V)					
Resultado Previdenciário (IV - V)					
<b>RECEITA DA ALIENAÇÃO DE ATIVOS E APLICAÇÃO DOS RECURSOS</b>		<b>Valor apurado até o bimestre</b>	<b>Saldo a realizar</b>		
Receita de Capital Resultante da Alienação de Ativos		0,00		0,00	
Aplicação dos Recursos da Alienação de Ativos		0,00		0,00	
<b>DESPESAS COM AÇÕES E SERVIÇOS PÚBLICOS DE SAÚDE</b>		<b>Valor apurado até o bimestre</b>	<b>Limites constitucionais anuais</b>		
			<b>% Mínimo a aplicar no exercício</b>	<b>% Aplicado até o bimestre</b>	
Despesas Próprias com Ações e Serviços Públicos de Saúde		16.670.463,70	15%	22,61 %	
<b>DESPESAS DE CARÁTER CONTINUADO DERIVADAS DE PPP</b>		<b>Valor apurado no Exercício Corrente</b>			
Total das Despesas/RCL ( % )					





**PREFEITURA MUNICIPAL DE PRUDENTÓPOLIS**  
**RELATÓRIO RESUMIDO DA EXECUÇÃO ORÇAMENTÁRIA**  
**DEMONSTRATIVO DAS RECEITAS E DESPESAS COM AÇÕES E SERVIÇOS PÚBLICOS DE SAÚDE**  
**ORÇAMENTO FISCAL E DA SEGURIDADE SOCIAL**  
**JANEIRO A DEZEMBRO DE 2017**

Página: 1 / 2


ADCT. Art. 77 - Anexo XVI

RECEITAS PARA APURAÇÃO DA APLICAÇÃO EM AÇÕES E SERVIÇOS PÚBLICOS DE SAÚDE	Previsão inicial	Previsão atualizada (a)	RECEITAS REALIZADAS	
			Até o bimestre (b)	% (b/a)
RECEITA DE IMPOSTOS LÍQUIDA (I)	11.813.000,00	12.826.374,00	13.406.459,66	104,52
Imposto Predial e Territorial Urbano - IPTU	2.700.000,00	2.700.000,00	2.670.946,54	98,92
Imposto sobre Transmissão de Bens Intervivos - ITBI	1.049.000,00	1.049.000,00	1.049.540,71	100,05
Imposto sobre Serviços de Qualquer Natureza - ISS	5.258.000,00	6.088.000,00	6.206.081,93	101,94
Imposto de Renda Retido na Fonte - IRRF	2.105.000,00	2.105.000,00	2.657.604,20	126,25
Multas, Juros de Mora e Outros Encargos dos Impostos	66.000,00	141.800,00	158.626,63	111,87
Dívida Ativa dos Impostos	346.000,00	375.000,00	393.561,73	104,95
Multas, Juros de Mora e Outros Encargos da Dívida Ativa	289.000,00	367.574,00	270.097,92	73,48
RECEITA DE TRANSFERÊNCIAS CONSTITUCIONAIS E LEGAIS (II)	61.952.000,00	62.102.000,00	61.502.289,38	99,03
Cota-Parte FPM	29.899.000,00	29.899.000,00	29.140.433,14	97,46
Cota-Parte ITR	105.000,00	105.000,00	112.255,72	106,91
Cota-Parte IPVA	4.360.000,00	4.360.000,00	4.523.655,19	103,75
Cota-Parte ICMS	27.000.000,00	27.150.000,00	27.125.917,87	99,91
Cota-Parte IPI-Exportação	386.000,00	386.000,00	415.912,66	107,75
Compensações Financeiras Provenientes de Impostos e Transferências Constitucionais	202.000,00	202.000,00	184.114,80	91,15
Desoneração ICMS (LC 87/96)	202.000,00	202.000,00	184.114,80	91,15
Outras	0,00	0,00	0,00	0,00
<b>TOTAL DAS RECEITAS PARA APURAÇÃO DA APLICAÇÃO EM AÇÕES E SERVIÇOS PÚBLICOS DE SAÚDE (III) = I + II</b>	<b>73.765.000,00</b>	<b>74.928.374,00</b>	<b>74.908.749,04</b>	<b>99,97</b>

RECEITAS ADICIONAIS PARA FINANCIAMENTO DA SAÚDE	Previsão inicial	Previsão atualizada (c)	RECEITAS REALIZADAS	
			Até o bimestre (d)	% (d/c) x100
TRANSFERÊNCIA DE RECURSOS DO SISTEMA ÚNICO DE SAÚDE-SUS	4.693.000,00	6.154.600,00	6.357.968,40	103,30
Provenientes da União	4.318.000,00	4.769.600,00	4.991.453,40	104,65
Provenientes dos Estados	375.000,00	1.385.000,00	1.366.515,00	98,67
Provenientes de Outros Municípios	0,00	0,00	0,00	0,00
Outras Receitas do SUS	0,00	0,00	0,00	0,00
TRANSFERÊNCIAS VOLUNTÁRIAS	0,00	0,00	0,00	0,00
RECEITAS DE OPERAÇÕES DE CRÉDITO VINCULADAS À SAÚDE	0,00	0,00	0,00	0,00
OUTRAS RECEITAS PARA FINANCIAMENTO DA SAÚDE	0,00	0,00	0,00	0,00
<b>TOTAL RECEITAS ADICIONAIS PARA FINANCIAMENTO DA SAÚDE</b>	<b>4.693.000,00</b>	<b>6.154.600,00</b>	<b>6.357.968,40</b>	<b>103,30</b>

DESPESAS COM SAÚDE (Por Grupo de Natureza da Despesa)	Dotação inicial	Dotação atualizada (e)	DESPESAS EXECUTADAS				
			Até o bimestre (f)	% (f/e) x100	Liquidadas até o bimestre (g)	% (g/e) x100	Inscritas em restos a pagar não processados
DESPESAS CORRENTES	21.759.366,00	23.065.884,63	21.835.755,97	94,67	21.521.819,67	93,31	313.936,30
Pessoal e encargos sociais	16.294.000,00	16.717.418,63	15.801.969,81	94,52	15.801.969,81	94,52	0,00
Juros e encargos da dívida	0,00	0,00	0,00	0,00	0,00	0,00	0,00
Outras despesas correntes	5.465.366,00	6.348.466,00	6.033.786,16	95,04	5.719.849,86	90,10	313.936,30
DESPESAS DE CAPITAL	270.570,00	1.551.484,00	1.456.196,91	93,86	1.240.513,25	79,96	215.683,66
Investimentos	270.570,00	1.551.484,00	1.456.196,91	93,86	1.240.513,25	79,96	215.683,66
Inversões financeiras	0,00	0,00	0,00	0,00	0,00	0,00	0,00
Amortização da dívida	0,00	0,00	0,00	0,00	0,00	0,00	0,00
<b>TOTAL DAS DESPESAS COM SAÚDE (IV)</b>	<b>22.029.936,00</b>	<b>24.617.368,63</b>	<b>23.291.952,88</b>	<b>94,62</b>	<b>22.762.332,92</b>	<b>92,46</b>	<b>529.619,96</b>

DESPESAS COM SAÚDE NÃO COMPUTADAS PARA FINS DE APURAÇÃO DO PERCENTUAL MÍNIMO	Dotação inicial	Dotação atualizada	DESPESAS EXECUTADAS				
			Até o bimestre (h)	% (h/V)	Liquidadas até o bimestre (i)	% (i/V)	Inscritas em restos a pagar não processados
(-)DESPESAS COM INATIVOS E PENSIONISTAS	6.000,00	12.000,00	9.492,08	0,04	9.492,08	0,04	0,00
DESPESA COM ASSISTÊNCIA À SAÚDE QUE NÃO ATENDE AO PRINCÍPIO DE ACESSO UNIVERSAL	0,00	0,00	0,00	0,00	0,00	0,00	0,00
(-)DESPESAS CUSTEADAS COM OUTROS RECURSOS	4.941.936,00	6.873.750,00	6.331.267,84	27,18	6.070.027,09	26,67	261.240,75
Recursos de transferências do sistema único de saúde - SUS	4.941.936,00	6.873.750,00	6.331.267,84	27,18	6.070.027,09	26,67	261.240,75
Recursos de operações de crédito	0,00	0,00	0,00	0,00	0,00	0,00	0,00
Outros recursos	0,00	0,00	0,00	0,00	0,00	0,00	0,00
OUTRAS AÇÕES E SERVIÇOS NÃO COMPUTADOS	0,00	0,00	149,33	0,00	149,33	0,00	0,00
(-)RESTO A PAGAR NÃO PROCESSADOS INSCRITOS INDEVIDAMENTE NO EXERCÍCIO SEM DISPONIBILIDADE FINANCEIRA	0,00	0,00	0,00	0,00	0,00	0,00	0,00
DESPESAS CUSTEADAS COM DISPONIBILIDADE DE CAIXA VINCULADA AOS RESTOS A PAGAR CANCELADOS	0,00	0,00	12.200,72	0,05	12.200,72	0,05	0,00
DESPESAS CUSTEADAS COM RECURSOS VINCULADOS À PARCELA DO PERCENTUAL MÍNIMO QUE NÃO FOI APLICADA EM AÇÕES E SERVIÇOS DE SAÚDE EM EXERCÍCIOS ANTERIORES	0,00	0,00	0,00	0,00	0,00	0,00	0,00
SUPERÁVIT FINANCEIRO DE EXERCÍCIO ANTERIOR NÃO APLICADO EM AÇÕES E SERVIÇOS PÚBLICOS DE SAÚDE	0,00	0,00	0,00	0,00	0,00	0,00	0,00
<b>TOTAL DAS DESPESAS COM AÇÕES E SERVIÇOS PÚBLICOS DE SAÚDE NÃO COMPUTADAS (V)</b>	<b>4.947.936,00</b>	<b>6.885.750,00</b>	<b>6.353.109,97</b>	<b>27,28</b>	<b>6.091.869,22</b>	<b>26,76</b>	<b>261.240,75</b>

	<b>PREFEITURA MUNICIPAL DE PRUDENTÓPOLIS</b> <b>RELATÓRIO RESUMIDO DA EXECUÇÃO ORÇAMENTARIA</b> <b>DEMONSTRATIVO DAS RECEITAS E DESPESAS COM AÇÕES E SERVIÇOS PÚBLICOS DE SAÚDE</b> <b>ORÇAMENTO FISCAL E DA SEGURIDADE SOCIAL</b> <b>JANEIRO A DEZEMBRO DE 2017</b>	<b>Página: 2 / 2</b>
--	--	----------------------

ADCT. Art. 77 - Anexo XVI

TOTAL DAS DESPESAS COM AÇÕES E SERVIÇOS PÚBLICOS DE SAÚDE (VI) = (IV - V)	16.938.842,91	72,72	16.670.463,70	73,24
---	---------------	-------	---------------	-------

PERCENTUAL DE APLICAÇÃO EM AÇÕES E SERVIÇOS PÚBLICOS DE SAÚDE SOBRE A RECEITA DE IMPOSTOS LÍQUIDA E TRANSFERÊNCIAS CONSTITUCIONAIS E LEGAIS (VII%) = (VI/(h ou i) / IIIb x 100) - LIMITE CONSTITUCIONAL	22,61
---	-------

VALOR REFERENTE À DIFERENÇA ENTRE O VALOR EXECUTADO E O LIMITE MÍNIMO CONSTITUCIONAL [VI/(h ou i) - (15 x IIIb)/100]	5.702.530,55
--	--------------

EXECUÇÃO DE RESTOS A PAGAR NÃO PROCESSADOS INSCRITOS COM DISPONIBILIDADE DE CAIXA	INSCRITOS	CANCELADOS / PRESCRITOS	PAGOS	A PAGAR	PARCELA CONSIDERADA NO LIMITE
Inscritos em 2017	563.619,12	0,00	0,00	0,00	0,00

CONTROLE DOS RESTOS A PAGAR CANCELADOS OU PRESCRITOS PARA FINS DE APLICAÇÃO DA DISPONIBILIDADE DE CAIXA CONFORME ARTIGO 24, §1º e 2º	RESTOS A PAGAR CANCELADOS OU PRESCRITOS		
	Saldo Inicial	Despesas custeadas no exercício de referência (j)	Saldo Final (Não Aplicado)
Restos a Pagar Cancelados ou Prescritos em 2017	0,00	12.200,72	-12.200,72

CONTROLE DO VALOR REFERENTE AO PERCENTUAL MÍNIMO NÃO CUMPRIDO EM EXERCÍCIOS ANTERIORES PARA FINS DE APLICAÇÃO DOS RECURSOS VINCULADOS CONFORME ARTIGOS 25 E 26	LIMITE NÃO CUMPRIDO		
	Saldo Inicial	Despesas custeadas no exercício de referência (k)	Saldo Final (Não Aplicado)
Diferença de limite não cumprido em 2017	0,00	0,00	0,00

DESPESAS COM SAÚDE (Por Subfunção)	Dotação inicial	Dotação atualizada	DESPESAS EXECUTADAS				
			Até o bimestre (l)	% (l/total l)	Liquidadas até o bimestre (m)	% (m/total m)	Inscritas em restos a pagar não processados
Atenção básica	17.704.556,00	20.218.588,63	19.439.779,65	83,46	18.939.447,58	83,21	500.332,07
Assistência hospitalar e ambulatorial	3.150.730,00	3.225.130,00	2.902.691,69	12,46	2.880.505,16	12,65	22.186,53
Suporte profilático e terapêutico	0,00	0,00	0,00	0,00	0,00	0,00	0,00
Vigilância sanitária	665.000,00	675.000,00	569.017,97	2,44	561.916,61	2,47	7.101,36
Vigilância epidemiológica	509.650,00	498.650,00	380.463,57	1,63	380.463,57	1,67	0,00
Alimentação e nutrição	0,00	0,00	0,00	0,00	0,00	0,00	0,00
Outras subfunções	0,00	0,00	0,00	0,00	0,00	0,00	0,00
<b>TOTAL</b>	<b>22.029.936,00</b>	<b>24.617.368,63</b>	<b>23.291.952,88</b>	<b>100,00</b>	<b>22.762.332,92</b>	<b>100,00</b>	<b>529.619,96</b>



**PREFEITURA MUNICIPAL DE PRUDENTÓPOLIS**  
**RELATÓRIO DE GESTÃO FISCAL**  
**DEMONSTRATIVO SIMPLIFICADO DO RELATÓRIO DE GESTÃO FISCAL**  
**ORÇAMENTO FISCAL E DA SEGURIDADE SOCIAL**  
**JANEIRO A DEZEMBRO DE 2017**

Página: 1 / 1

LRF, art. 48 - Anexo 6

RECEITA CORRENTE LÍQUIDA	VALOR ATÉ O BIMESTRE	
Receita Corrente Líquida	104.158.808,23	
DESPESA COM PESSOAL	VALOR	% SOBRE A RCL
Despesa total com pessoal - DTP	53.814.582,66	51,67
Limite máximo (incisos I, II e III, art. 20 da LRF)	56.245.756,44	54,00
Limite prudencial (§ único, art. 22 da LRF)	53.433.468,62	51,30
DÍVIDA CONSOLIDADA	VALOR	% SOBRE A RCL
Dívida consolidada líquida	-6.649.483,34	-6,38
Limite definido por resolução do senado federal	124.990.569,88	120,00
GARANTIA DE VALORES	VALOR	% SOBRE A RCL
Total das garantias de valores	0,00	0,00
Limite definido por resolução do senado federal	22.914.937,81	22,00
OPERAÇÕES DE CRÉDITO	VALOR	% SOBRE A RCL
Operações de crédito internas e externas	0,00	0,00
Operações de crédito por antecipação da receita	0,00	0,00
Limite definido pelo senado federal para operações de crédito internas e externas	16.665.409,32	16,00
Limite definido pelo senado federal para operações de crédito por antecipação da receita	7.291.116,58	7,00
RESTO A PAGAR	INSCRIÇÃO EM RESTOS A PAGAR NÃO PROCESSADOS DO EXERCÍCIO	DISPONIBILIDADE DE CAIXA LÍQUIDA (ANTES DA INSCRIÇÃO EM RESTOS A PAGAR NÃO PROCESSADOS DO EXERCÍCIO)
Valor Total	1.894.553,98	13.448.143,18



## CÂMARA MUNICIPAL

**MUNICÍPIO DE PRUDENTÓPOLIS - PR = PODER LEGISLATIVO**  
**RELATÓRIO DE GESTÃO FISCAL**  
**DEMONSTRATIVO DOS LIMITES**  
**ORÇAMENTOS FISCAL E DA SEGURIDADE SOCIAL**  
**JANEIRO / 2017 A DEZEMBRO / 2017**

LRF, art. 48 - Anexo VII

RS 1,00

DESPESA COM PESSOAL	VALOR	% SOBRE A RCL
Total da Despesa com Pessoal para fins de apuração do Limite - TDP	01/2017 a 12/2017	1,74%
Limite Máximo (incisos I, II e III, art. 20 da LRF)	6.249.528,49	6,00%
Limite Prudencial (§ único, art. 22 da LRF)	5.937.052,07	5,70%
RESTOS A PAGAR	INSCRIÇÃO EM RESTOS A PAGAR NÃO PROCESSADOS	SUFICIÊNCIA ANTES DA INSCRIÇÃO EM RESTOS A PAGAR NÃO PROCESSADOS
Câmara Municipal		

FONTE: Sistema Contábil

MARY ELIZABETH MACOHON  
 CONTADORA CRC PR 25.174/O-5

RUBENS WOIDELO  
 CONTROLE INTERNO

MARCOS ROBERTO LACHOVICZ  
 PRESIDENTE



**CÂMARA MUNICIPAL DE PRUDENTÓPOLIS**  
**RELATÓRIO DE GESTÃO FISCAL**  
**DEMONSTRATIVO DA DISPONIBILIDADE DE CAIXA E DOS RESTOS A PAGAR**  
**ORÇAMENTO FISCAL E DA SEGURIDADE SOCIAL**  
**01/2017 À 12/2017**

Página: 1 / 1

RGF – ANEXO 5 (LRF, art. 55, Inciso III, alínea "a")

IDENTIFICAÇÃO DOS RECURSOS	DISPONIBILIDADE DE CAIXA BRUTA  (a)	OBRIGAÇÕES FINANCEIRAS			INSUFICIÊNCIA FINANCEIRA VERIFICADA NO CONSÓRCIO PÚBLICO  (f)	DISPONIBILIDADE DE CAIXA LÍQUIDA (ANTES DA INSCRIÇÃO EM RESTOS A PAGAR NÃO PROCESSADOS)  (g) = (a - (b + c + d + e))	RESTOS A PAGAR EMPENHADOS E NÃO LIQUIDADOS DO EXERCÍCIO	EMPENHOS NÃO LIQUIDADOS CANCELADOS (NÃO INSCRITOS POR INSUFICIÊNCIA FINANCEIRA)	
		Restos a Pagar Liquidados e Não Pagos		Restos a Pagar Empenhados e Não Liquidados de Exercícios Anteriores  (d)					Demais Obrigações Financeiras  (e)
		De Exercício Anteriores  (b)	Do Exercício  (c)						
TOTAL DOS RECURSOS VINCULADOS (I)	0,00	0,00	0,00	0,00	0,00	0,00	0,00	0,00	
TOTAL DOS RECURSOS NÃO VINCULADOS (II)	0,00	0,00	0,00	0,00	0,00	0,00	0,00	0,00	
TOTAL (III) = (I + II)	0,00	0,00	0,00	0,00	0,00	0,00	0,00	0,00	

---

 MARCOS ROBERTO LACHOVICZ

PRESIDENTE

---

 MARY ELIZABETH MACOHON

CONTADORA

---

 RUBENS WOIDELO

CONTROLADOR INTERNO



**CÂMARA MUNICIPAL DE PRUDENTÓPOLIS**  
**RELATÓRIO DE GESTÃO FISCAL - CONSOLIDADO**  
**DEMONSTRATIVO DA DESPESA COM PESSOAL**  
**ORÇAMENTO FISCAL E DA SEGURIDADE SOCIAL**  
**JANEIRO/2017 A DEZEMBRO/2017**

RGF - ANEXO 1 (LRF, art. 55, inciso I, alínea "a")

Página: 1 / 1

DESPESA COM PESSOAL	DESPESAS EXECUTADAS	
	(Últimos 12 Meses)	
	LIQUIDADAS (a)	INSCRITAS EM RESTOS A PAGAR NÃO PROCESSADOS (b)
DESPESA BRUTA COM PESSOAL (I)	1.828.211,15	0,00
Pessoal Ativo	1.828.211,15	0,00
Pessoal Inativo e Pensionistas	0,00	0,00
Outras despesas de pessoal decorrentes de contratos de terceirização (§1º do art. 18 da LRF)	0,00	0,00
Outras Despesas de Pessoal Decorrentes de Contratos de Terceirização (exceto elemento 34)	0,00	0,00
DESPESAS NÃO COMPUTADAS (§ 1º do art. 19 da LRF) (II)	14.263,27	0,00
Indenizações por Demissão e Incentivos à Demissão Voluntária	0,00	0,00
Decorrentes de Decisão Judicial de período anterior ao da apuração	0,00	0,00
Despesas de Exercícios Anteriores de período anterior ao da apuração	0,00	0,00
Inativos e Pensionistas com Recursos Vinculados	0,00	0,00
Instrução Normativa TCE/PR 56/2011	14.263,27	0,00
Pensionistas	0,00	0,00
IRRF	14.263,27	0,00
DESPESA LIQUIDA COM PESSOAL (III) = (I - II) - IN 56 TCE/PR	1.813.947,88	0,00
DESPESA TOTAL COM PESSOAL - DTP (IV) = (III a + III b)		1.813.947,88

APURAÇÃO DO CUMPRIMENTO DO LIMITE LEGAL	VALOR	% SOBRE A RCL AJUSTADA
RECEITA CORRENTE LÍQUIDA - RCL (IV)	104.158.808,23	
(-) Transferências obrigatórias da União relativas às emendas individuais (V) (§ 13, art. 166 da CF)	0,00	
= RECEITA CORRENTE LÍQUIDA AJUSTADA (VI)	104.158.808,23	
DESPESA TOTAL COM PESSOAL - DTP (VII) = (III a + III b)	1.813.947,88	1,74%
LIMITE MÁXIMO (VIII) (incisos I, II e III, art. 20 da LRF)	6.249.528,49	6%
LIMITE PRUDENCIAL (IX) = (0,95 x VIII) (parágrafo único do art. 22 da LRF)	5.937.052,07	5,7%
LIMITE DE ALERTA (X) = (0,90 x VIII) (inciso II do §1º do art. 59 da LRF)	5.624.575,64	5,4%

MARCOS ROBERTO LACHOVICZ

PRESIDENTE

MARY ELIZABETH MACOHON

CONTADORA

RUBENS WOIDELO

CONTROLADOR INTERNO



**CÂMARA MUNICIPAL DE PRUDENTÓPOLIS**  
**RELATÓRIO RESUMIDO DA EXECUÇÃO ORÇAMENTARIA**  
**DEMONSTRATIVO DOS RESTOS A PAGAR POR PODER E ORGÃO**  
**ORÇAMENTO FISCAL E DA SEGURIDADE SOCIAL**  
**NOVEMBRO A DEZEMBRO DE 2017**

Página: 1 / 1

LRF, art. 53, inciso V - Anexo IX

PODER / ORGÃO	RESTOS A PAGAR PROCESSADOS					RESTOS A PAGAR NÃO PROCESSADOS			
	Inscritos		Cancelados	Pagos	A Pagar	Inscritos em 31 de dezembro de 2016	Cancelados	Pagos	A Pagar
	Exercícios anteriores	Em 31 de dezembro de 2016							
	0,00	0,00	0,00	0,00	0,00	0,00	0,00	0,00	0,00
<b>TOTAL</b>	<b>0,00</b>	<b>0,00</b>	<b>0,00</b>	<b>0,00</b>	<b>0,00</b>	<b>0,00</b>	<b>0,00</b>	<b>0,00</b>	<b>0,00</b>

\_\_\_\_\_  
 MARCOS ROBERTO LACHOVICZ

PRESIDENTE

\_\_\_\_\_  
 MARY ELIZABETH MACOHON

CONTADORA

\_\_\_\_\_  
 RUBENS WOIDELO

CONTROLADOR INTERNO



**O ÓRGÃO OFICIAL PODE SER CONSULTADO GRATUITAMENTE NOS SEGUINTE LOCAIS:**

PREFEITURA MUNICIPAL DE PRUDENTÓPOLIS  
CÂMARA MUNICIPAL DE PRUDENTÓPOLIS

Internet: [www.prudentopolis.pr.gov.br](http://www.prudentopolis.pr.gov.br)