



ÓRGÃO DE DIVULGAÇÃO DOS

# Atos Oficiais

Autorizado pela Lei 1.431/2005 de 06/04/2005,  
Lei 2.030/2013

SEXTA - FEIRA, 27 DE MARÇO DE 2015

Edição 638  
28 páginas



MUNICÍPIO DE  
**PRUDENTÓPOLIS**  
ESTADO DO PARANÁ

## EXPEDIENTE

**ORGÃO DE DIVULGAÇÃO DOS ATOS OFICIAIS  
DO MUNICÍPIO DE PRUDENTÓPOLIS**  
AUTORIZADO PELA LEI 1.431/2.005 DE 06/04/2.005,  
LEI MUNICIPAL Nº 2.030/2013

### DIAGRAMAÇÃO/EDIÇÃO

Michele Silva

### DIRETOR DEP. DE INFORMÁTICA

Paulo Ariel Pechefist

### PREFEITURA DE PRUDENTÓPOLIS

Rua Rui Barbosa, 801 - CEP:84400-000

Fone: 42 3446-8000

e-mail: administração@prudentopolis.pr.gov.br

Prudentópolis - Paraná

Prefeito Municipal: Adeldo Luiz Klosowski

Secretaria de Educação: Joanice Chomen Klosz

Secretaria de Finanças: Andrei Bulka Machula

Secretaria de Indústria, Comércio e Desenvolvimento Econômico  
acumulando Secretaria de Turismo: Cristiane Guimarães Boiko  
Rossetim

Secretaria de Agricultura: Dayanne Louise do Prado

Secretaria de Esportes e Recreação: Mario Sergio Santos Machado

Secretaria de Planejamento e Obras acumulando Secretaria de

Meio Ambiente: Alex Fabiano Garcia

Secretaria de Saúde: Luis Renato de Lima Fevereiro

Controladoria Geral do Município: John Charles Fernandes

Secretaria de Administração Geral Respondendo pela Procuradoria

Geral do Município: Eli Corrêa Fernandes

Secretaria de Assistência Social: Jane Diniz Poli

### CÂMARA MUNICIPAL DE PRUDENTÓPOLIS

Rua Rui Barbosa, 845 - CEP: 84400-000

Fone: 42 3446-1374 - Caixa Postal: 90

email: camarapr@visaonet.com.br

Prudentópolis - Paraná

Vereador: Julio Cesar Makuch - Presidente

Vereador: José Adilson Dos Santos - Vice-Presidente

Vereador: Marcos Vinício dos Santos - 1º Secretário

Vereador: Darley Gonçalves da Rosa - 2º Secretário

Vereador: Osmar Pereira

Vereador: Marcos Roberto Lachovicz

Vereador: Clemente Lubczyk

Vereador: José Petez


Vereador: João Michalichen Neto

Vereador: Luciano Marcos Antonio

Vereador: José Amilcar Pastuch

Vereador: Valdir Krik

Vereador: Mauricio Bossak





**PREFEITURA MUNICIPAL DE PRUDENTÓPOLIS**  
**RELATÓRIO RESUMIDO DA EXECUÇÃO ORÇAMENTARIA**  
**BALANÇO ORÇAMENTÁRIO - DESPESA**  
**ORÇAMENTO FISCAL E DA SEGURIDADE SOCIAL**  
**JANEIRO A FEVEREIRO DE 2015**

Página: 1 / 1

LRF, Art. 52, inciso I, alíneas "a" e "b" do inciso II e § 1º - Anexo I

DESPESAS	Dotação inicial (d)	Créditos adicionais (e)	Dotação atualizada (f) = (d + e)	DESPESAS EMPENHADAS		DESPESAS LIQUIDADAS		% (j / f)	Saldo a liquidar (f - j)
				No bimestre (g)	Até bimestre (h)	No bimestre (i)	Até bimestre (j)		
<b>DESPESAS (EXCETO INTRA-ORÇAMENTÁRIAS) (VIII)</b>	78.400.000,00	788.318,81	79.188.318,81	10.989.348,79	10.989.348,79	9.762.618,79	9.762.618,79	12,33	69.425.700,02
<b>DESPESAS CORRENTES</b>	74.037.396,00	594.660,76	74.632.056,76	10.424.830,41	10.424.830,41	9.446.527,94	9.446.527,94	12,66	65.185.528,82
PESSOAL E ENCARGOS SOCIAIS	40.007.766,00	141.000,00	40.148.766,00	5.677.722,79	5.677.722,79	5.676.963,53	5.676.963,53	14,14	34.471.802,47
JUROS E ENCARGOS DA DÍVIDA	283.000,00	0,00	283.000,00	31.792,13	31.792,13	31.792,13	31.792,13	11,23	251.207,87
OUTRAS DESPESAS CORRENTES	33.746.630,00	453.660,76	34.200.290,76	4.715.315,49	4.715.315,49	3.737.772,28	3.737.772,28	10,93	30.462.518,48
<b>DESPESAS DE CAPITAL</b>	3.542.604,00	193.658,05	3.736.262,05	564.518,38	564.518,38	316.090,85	316.090,85	8,46	3.420.171,20
INVESTIMENTOS	1.885.604,00	193.658,05	2.079.262,05	368.014,71	368.014,71	119.587,18	119.587,18	5,75	1.959.674,87
INVERSÕES FINANCEIRAS	0,00	0,00	0,00	0,00	0,00	0,00	0,00	0,00	0,00
AMORTIZAÇÃO DA DÍVIDA / REFINANCIAMENTO DA DÍVIDA	1.657.000,00	0,00	1.657.000,00	196.503,67	196.503,67	196.503,67	196.503,67	11,86	1.460.496,33
<b>RESERVA DE CONTINGÊNCIA</b>	820.000,00	0,00	820.000,00	0,00	0,00	0,00	0,00	0,00	820.000,00
RESERVA DE CONTINGÊNCIA	820.000,00	0,00	820.000,00	0,00	0,00	0,00	0,00	0,00	820.000,00
<b>DESPESAS INTRA-ORÇAMENTÁRIAS (IX)</b>	3.600.000,00	10.000,00	3.610.000,00	513.552,91	513.552,91	513.552,91	513.552,91	14,23	3.096.447,09
<b>SUBTOTAL DAS DESPESAS (X) = (VIII + IX)</b>	82.000.000,00	798.318,81	82.798.318,81	11.502.901,70	11.502.901,70	10.276.171,70	10.276.171,70	12,41	72.522.147,11
<b>AMORTIZAÇÃO DA DÍVIDA - REFINANCIAMENTO (XI)</b>	0,00	0,00	0,00	0,00	0,00	0,00	0,00	0,00	0,00
Amortização da Dívida Interna	0,00	0,00	0,00	0,00	0,00	0,00	0,00	0,00	0,00
Dívida Mobiliária	0,00	0,00	0,00	0,00	0,00	0,00	0,00	0,00	0,00
Outras Dívidas	0,00	0,00	0,00	0,00	0,00	0,00	0,00	0,00	0,00
Amortização da Dívida Externa	0,00	0,00	0,00	0,00	0,00	0,00	0,00	0,00	0,00
Dívida Mobiliária	0,00	0,00	0,00	0,00	0,00	0,00	0,00	0,00	0,00
Outras Dívidas	0,00	0,00	0,00	0,00	0,00	0,00	0,00	0,00	0,00
<b>SUBTOTAL COM REFINANCIAMENTO (XII) = (X + XI)</b>	82.000.000,00	798.318,81	82.798.318,81	11.502.901,70	11.502.901,70	10.276.171,70	10.276.171,70	12,41	72.522.147,11
<b>SUPERÁVIT (XIII)</b>	0,00	0,00	0,00	1.590.402,66	1.590.402,66	2.817.132,66	2.817.132,66	0,00	(2.817.132,66)
<b>TOTAL (XIV) = (XII + XIII)</b>	82.000.000,00	798.318,81	82.798.318,81	13.093.304,36	13.093.304,36	13.093.304,36	13.093.304,36	15,81	69.705.014,45






**PREFEITURA MUNICIPAL DE PRUDENTÓPOLIS**  
**RELATÓRIO RESUMIDO DA EXECUÇÃO ORÇAMENTÁRIA**  
**BALANÇO ORÇAMENTÁRIO - DESPESAS INTRA-ORÇAMENTÁRIAS**  
**ORÇAMENTO FISCAL E DA SEGURIDADE SOCIAL**  
**JANEIRO A FEVEREIRO DE 2015**

Página: 1 / 1

LRF, Art. 52, inciso I, alíneas "a" e "b" do inciso II e § 1º - Anexo I

DESPESAS INTRA-ORÇAMENTÁRIAS	Dotação inicial (d)	Créditos adicionais (e)	Dotação atualizada (f) = (d + e)	DESPESAS EMPENHADAS		DESPESAS LIQUIDADAS		% (j / f)	Saldo a liquidar (f - j)
				No bimestre (g)	Até bimestre (h)	No bimestre (i)	Até bimestre (j)		
<b>DESPESAS CORRENTES (I)</b>	3.600.000,00	10.000,00	3.610.000,00	513.552,91	513.552,91	513.552,91	513.552,91	14,23	3.096.447,09
PESSOAL E ENCARGOS SOCIAIS	3.600.000,00	10.000,00	3.610.000,00	513.552,91	513.552,91	513.552,91	513.552,91	14,23	3.096.447,09
JUROS E ENCARGOS DA DÍVIDA	0,00	0,00	0,00	0,00	0,00	0,00	0,00	0,00	0,00
OUTRAS DESPESAS CORRENTES	0,00	0,00	0,00	0,00	0,00	0,00	0,00	0,00	0,00
<b>DESPESAS DE CAPITAL (II)</b>	0,00	0,00	0,00	0,00	0,00	0,00	0,00	0,00	0,00
INVESTIMENTOS	0,00	0,00	0,00	0,00	0,00	0,00	0,00	0,00	0,00
INVERSÕES FINANCEIRAS	0,00	0,00	0,00	0,00	0,00	0,00	0,00	0,00	0,00
AMORTIZAÇÃO DA DÍVIDA / REFINANCIAMENTO DA DÍVIDA	0,00	0,00	0,00	0,00	0,00	0,00	0,00	0,00	0,00
<b>SUBTOTAL DAS DESPESAS (III) = (I + II)</b>	3.600.000,00	10.000,00	3.610.000,00	513.552,91	513.552,91	513.552,91	513.552,91	14,23	3.096.447,09
<b>SUPERÁVIT (IV)</b>	0,00	0,00	0,00	0,00	0,00	0,00	0,00	0,00	0,00
<b>TOTAL (V) = (III + IV)</b>	3.600.000,00	10.000,00	3.610.000,00	513.552,91	513.552,91	513.552,91	513.552,91	14,23	3.096.447,09








**PREFEITURA MUNICIPAL DE PRUDENTÓPOLIS**  
**RELATÓRIO RESUMIDO DA EXECUÇÃO ORÇAMENTARIA**  
**BALANÇO ORÇAMENTÁRIO - RECEITAS**  
**ORÇAMENTO FISCAL E DA SEGURIDADE SOCIAL**  
**JANEIRO A FEVEREIRO DE 2015**

LRF, Art. 52, inciso I, alíneas "a" e "b" do inciso II e § 1º -

Página: 2 / 2

RECEITAS	Previsão Inicial	Previsão atualizada(a)	Receitas realizadas				Saldo a realizar (a - c)
			No bimestre (b)	% (b/a)	Até o bimestre	% (c/a)	
RECEITA AUFERIDA POR DETENTORES DE OUTRAS RECEITAS	0,00	0,00	0,00	0,00	0,00	0,00	0,00
DEDUÇÕES DA RECEITA	(10.106.000,00)	(10.106.000,00)	(1.771.117,42)	17,53	(1.771.117,42)	17,53	(8.334.882,58)
RENÚNCIA	0,00	0,00	0,00	0,00	0,00	0,00	0,00
RESTITUIÇÕES	0,00	0,00	0,00	0,00	0,00	0,00	0,00
DESCONTOS CONCEDIDOS	0,00	0,00	0,00	0,00	0,00	0,00	0,00
DEDUÇÃO RECEITA FORMAÇÃO DO	(10.106.000,00)	(10.106.000,00)	(1.771.117,42)	17,53	(1.771.117,42)	17,53	(8.334.882,58)
DEDUÇÃO RECEITA FORMAÇÃO DO	(10.106.000,00)	(10.106.000,00)	(1.771.117,42)	17,53	(1.771.117,42)	17,53	(8.334.882,58)
OUTRAS DEDUÇÕES	0,00	0,00	0,00	0,00	0,00	0,00	0,00
RECEITAS INTRA-ORÇAMENTÁRIAS (II)	0,00	0,00	0,00	0,00	0,00	0,00	0,00
SUBTOTAL DAS RECEITAS (III)=(I+II)	82.000.000,00	82.208.402,76	13.093.304,36	15,93	13.093.304,36	15,93	69.115.098,40
OPERAÇÕES DE CRÉDITO - REFINANCIAMENTO (IV)	0,00	0,00	0,00	0,00	0,00	0,00	0,00
OPERAÇÕES DE CRÉDITO INTERNAS	0,00	0,00	0,00	0,00	0,00	0,00	0,00
MOBILIÁRIA	0,00	0,00	0,00	0,00	0,00	0,00	0,00
CONTRATUAL	0,00	0,00	0,00	0,00	0,00	0,00	0,00
OPERAÇÕES DE CRÉDITO EXTERNAS	0,00	0,00	0,00	0,00	0,00	0,00	0,00
MOBILIÁRIA	0,00	0,00	0,00	0,00	0,00	0,00	0,00
CONTRATUAL	0,00	0,00	0,00	0,00	0,00	0,00	0,00
SUBTOTAL COM REFINANCIAMENTO (V) = (III+IV)	82.000.000,00	82.208.402,76	13.093.304,36	15,93	13.093.304,36	15,93	69.115.098,40
DÉFICIT (VI)	0,00	0,00	0,00	0,00	0,00	0,00	0,00
TOTAL (VII) = (V + VI)	82.000.000,00	82.208.402,76	13.093.304,36	15,93	13.093.304,36	15,93	69.115.098,40
SALDO DE EXERCÍCIOS ANTERIORES	0,00	0,00	0,00	0,00	0,00	0,00	0,00
SUPERÁVIT FINANCEIRO	0,00	0,00	0,00	0,00	5.088.262,60	0,00	0,00
REABERTURA DE CRÉDITOS ADICIONAIS	0,00	0,00	0,00	0,00	0,00	0,00	0,00





**PREFEITURA MUNICIPAL DE PRUDENTÓPOLIS**  
**RELATÓRIO RESUMIDO DA EXECUÇÃO ORÇAMENTÁRIA**  
**BALANÇO ORÇAMENTÁRIO - RECEITAS INTRA-ORÇAMENTÁRIAS**  
**ORÇAMENTO FISCAL E DA SEGURIDADE SOCIAL**  
**JANEIRO A FEVEREIRO DE 2015**

LRF, Art. 52, inciso I, alíneas "a" e "b" do inciso II e § 1º -

Página: 1 / 1

RECEITAS INTRA-ORÇAMENTÁRIAS	Previsão Inicial	Previsão atualizada(a)	Receitas realizadas				Saldo a realizar (a - c)
			No bimestre (b)	% (b/a)	Até o bimestre	% (c/a)	
RECEITAS CORRENTES INTRAORÇAMENTARIAS	0,00	0,00	0,00	0,00	0,00	0,00	0,00
RECEITA TRIBUTARIA INTRAORÇAMENTARIA	0,00	0,00	0,00	0,00	0,00	0,00	0,00
TAXAS - OPERAÇÕES INTRAORÇAMENTARIAS	0,00	0,00	0,00	0,00	0,00	0,00	0,00
CONTRIBUIÇÃO DE MELHORIA	0,00	0,00	0,00	0,00	0,00	0,00	0,00
RECEITAS DE OPERAÇÕES	0,00	0,00	0,00	0,00	0,00	0,00	0,00
CONTRIB SOCIAIS - OPERAÇÕES	0,00	0,00	0,00	0,00	0,00	0,00	0,00
CONTRIBUIÇÕES DE INTERVENÇÃO NO	0,00	0,00	0,00	0,00	0,00	0,00	0,00
COSIP - COBRANÇA NA FATURA DE	0,00	0,00	0,00	0,00	0,00	0,00	0,00
RECEITA PATRIMONIAL INTRAORÇAMENTARIA	0,00	0,00	0,00	0,00	0,00	0,00	0,00
RECEITAS IMOBILIARIAS - OPERAÇÕES	0,00	0,00	0,00	0,00	0,00	0,00	0,00
RECEITA DE CONCESSOES E PERMISSOES -	0,00	0,00	0,00	0,00	0,00	0,00	0,00
OUTRAS REC PATRIMONIAIS - OPERAÇÕES	0,00	0,00	0,00	0,00	0,00	0,00	0,00
RECEITA AGROPECUARIA INTRAORÇAMENTARIAS	0,00	0,00	0,00	0,00	0,00	0,00	0,00
RECEITA DA PRODUÇÃO VEGETAL -	0,00	0,00	0,00	0,00	0,00	0,00	0,00
RECEITA DA PRODUÇÃO ANIMAL E DERIV -	0,00	0,00	0,00	0,00	0,00	0,00	0,00
OUTRAS RECEITAS AGROPECUARIAS -	0,00	0,00	0,00	0,00	0,00	0,00	0,00
RECEITA INDUSTRIAL INTRAORÇAMENTARIA	0,00	0,00	0,00	0,00	0,00	0,00	0,00
RECEITA DA INDÚSTRIA EXTRATIVA MINERAL	0,00	0,00	0,00	0,00	0,00	0,00	0,00
RECEITA DA INDUSTRIA DE	0,00	0,00	0,00	0,00	0,00	0,00	0,00
RECEITA DA INDUSTRIA DE CONSTRUÇÃO/ -	0,00	0,00	0,00	0,00	0,00	0,00	0,00
OUTRAS RECEITAS INDUSTRIAIS/ -	0,00	0,00	0,00	0,00	0,00	0,00	0,00
RECEITA DE SERVIÇOS INTRAORÇAMENTARIAS	0,00	0,00	0,00	0,00	0,00	0,00	0,00
OUTRAS RECEITAS CORRENTES	0,00	0,00	0,00	0,00	0,00	0,00	0,00
MULTAS DE JUROS DE MORA/OPERAÇÕES	0,00	0,00	0,00	0,00	0,00	0,00	0,00
INDENIZAÇÕES E RESTITUIÇÕES/OPERAÇÕES	0,00	0,00	0,00	0,00	0,00	0,00	0,00
RECEITAS DE APORTES PERIÓDICOS PARA	0,00	0,00	0,00	0,00	0,00	0,00	0,00
RECEITAS DIVERSAS /OPERAÇÕES	0,00	0,00	0,00	0,00	0,00	0,00	0,00
RECEITAS DE CAPITAL INTRAORÇAMENTARIAS	0,00	0,00	0,00	0,00	0,00	0,00	0,00
OPERAÇÕES DE CREDITO - OPERAÇÕES	0,00	0,00	0,00	0,00	0,00	0,00	0,00
OPERAÇÕES DE CREDITO INTERNAS	0,00	0,00	0,00	0,00	0,00	0,00	0,00
ALIENAÇÃO DE BENS - OPERAÇÕES	0,00	0,00	0,00	0,00	0,00	0,00	0,00
ALIENAÇÃO DE BENS MOVEIS - OPERAÇÕES	0,00	0,00	0,00	0,00	0,00	0,00	0,00
ALIENAÇÃO DE BENS IMOVEIS - OPERAÇÕES	0,00	0,00	0,00	0,00	0,00	0,00	0,00
AMORTIZAÇÃO DE EMPRESTIMOS - OPERAÇÕES	0,00	0,00	0,00	0,00	0,00	0,00	0,00
TRANSFERÊNCIA DE CAPITAL	0,00	0,00	0,00	0,00	0,00	0,00	0,00
OUTRAS RECEITAS DE CAPITAL - OPERAÇÕES	0,00	0,00	0,00	0,00	0,00	0,00	0,00
INTEGRALIZAÇÃO DO CAPITAL SOCIAL -	0,00	0,00	0,00	0,00	0,00	0,00	0,00
OUTRAS RECEITAS - OPERAÇÕES	0,00	0,00	0,00	0,00	0,00	0,00	0,00
SUBTOTAL DAS RECEITAS (III)=(I+II)	0,00	0,00	0,00	0,00	0,00	0,00	0,00
DÉFICIT (IV)	(3.600.000,00)	0,00	(513.552,91)		(513.552,91)		513.552,91
TOTAL(V) = (III + IV)	(3.600.000,00)	0,00	(513.552,91)	()	(513.552,91)	()	513.552,91





**PREFEITURA MUNICIPAL DE PRUDENTÓPOLIS**  
**RELATÓRIO RESUMIDO DA EXECUÇÃO ORÇAMENTARIA**  
**DEMONSTRATIVO DO RESULTADO NOMINAL**  
**ORÇAMENTO FISCAL E DA SEGURIDADE SOCIAL**  
**JANEIRO A FEVEREIRO DE 2015**


Página: 1 / 1

LRF, art 53, inciso III - Anexo VI

DÍVIDA FISCAL LÍQUIDA	SALDO		
	Em 31/12/2014 (a)	Em 31/12/2014 (b)	Em 28/02/2015 (c)
DÍVIDA CONSOLIDADA (I)	1.399.210,81	1.399.210,81	1.202.707,14
DEDUÇÕES (II)	6.574.477,74	6.574.477,74	8.060.943,36
Disponibilidade de caixa bruta	9.728.109,33	9.728.109,33	14.237.040,74
Demais haveres financeiros	467.117,19	467.117,19	464.680,19
(-) Restos a pagar processados (exceto precatórios)	3.620.748,78	3.620.748,78	6.640.777,57
DÍVIDA CONSOLIDADA LÍQUIDA (III) = (I - II)	(5.175.266,93)	(5.175.266,93)	(6.858.236,22)
RECEITA DE PRIVATIZAÇÕES (IV)	0,00	0,00	0,00
PASSIVOS RECONHECIDOS (V)	235.616,55	235.616,55	155.245,73
DÍVIDA FISCAL LÍQUIDA (VI) = (III + IV - V)	(5.410.883,48)	(5.410.883,48)	(7.013.481,95)

RESULTADO NOMINAL	PERÍODO DE REFERÊNCIA	
	No bimestre (c-b)	Jan a Fev (c-a)
RESULTADO NOMINAL	(1.602.598,47)	(1.602.598,47)

DISCRIMINAÇÃO DA META FISCAL	VALOR CORRENTE
META DE RESULTADO NOMINAL FIXADA NO ANEXO DE METAS FISCAIS DA LDO PARA O EXERCÍCIO DE REFERÊNCIA	0,00








**PREFEITURA MUNICIPAL DE PRUDENTÓPOLIS**  
**RELATÓRIO RESUMIDO DA EXECUÇÃO ORÇAMENTARIA**  
**DEMONSTRATIVO DA EXECUÇÃO DAS DESPESAS POR FUNÇÃO**  
**ORÇAMENTO FISCAL E DA SEGURIDADE SOCIAL**  
**JANEIRO A FEVEREIRO DE 2015**

Página: 1 / 1

LRF, Art. 52, inciso II, alínea "c" - Anexo II

FUNÇÃO	INICIAL	ATUALIZADA (a)	DESPESAS EMPENHADAS		DESPESAS LIQUIDADAS				Saldo a liquidar (a - e)
			No bimestre (b)	Até o bimestre (c)	No bimestre (d)	Até o bimestre (e)	% (e / total e)	% (e / a)	
<b>DESPESAS (EXCETO INTRA-ORÇAMENTÁRIAS (I))</b>	78.400.000,00	79.188.318,81	10.989.348,79	10.989.348,79	9.762.618,79	9.762.618,79	95,00	12,33	69.425.700,02
<b>LEGISLATIVA</b>	3.885.000,00	3.885.000,00	0,00	0,00	0,00	0,00	0,00	0,00	3.885.000,00
<b>ADMINISTRAÇÃO</b>	5.630.000,00	5.630.000,00	812.166,83	812.166,83	794.782,31	794.782,31	7,73	14,12	4.835.217,69
<b>SEGURANÇA PÚBLICA</b>	627.000,00	627.000,00	81.136,26	81.136,26	80.556,26	80.556,26	0,78	12,85	546.443,74
<b>ASSISTÊNCIA SOCIAL</b>	4.849.726,00	4.955.145,60	719.561,27	719.561,27	703.454,01	703.454,01	6,85	14,20	4.251.691,59
<b>PREVIDÊNCIA SOCIAL</b>	16.000,00	16.000,00	1.048,00	1.048,00	1.048,00	1.048,00	0,01	6,55	14.952,00
<b>SAÚDE</b>	15.356.144,00	15.427.048,49	2.780.519,23	2.780.519,23	2.601.890,73	2.601.890,73	25,32	16,87	12.825.157,76
<b>EDUCAÇÃO</b>	24.480.040,00	24.512.265,92	2.888.231,72	2.888.231,72	2.693.111,77	2.693.111,77	26,21	10,99	21.819.154,15
<b>CULTURA</b>	268.000,00	198.000,00	20.380,87	20.380,87	19.610,87	19.610,87	0,19	9,90	178.389,13
<b>URBANISMO</b>	7.785.196,00	8.294.851,67	1.617.717,04	1.617.717,04	1.025.544,32	1.025.544,32	9,98	12,36	7.269.307,35
<b>HABITAÇÃO</b>	12.000,00	12.000,00	0,00	0,00	0,00	0,00	0,00	0,00	12.000,00
<b>GESTÃO AMBIENTAL</b>	693.024,00	662.024,00	77.271,75	77.271,75	61.344,75	61.344,75	0,60	9,27	600.679,25
<b>AGRICULTURA</b>	797.000,00	802.792,64	104.813,27	104.813,27	93.330,66	93.330,66	0,91	11,63	709.461,98
<b>INDÚSTRIA</b>	265.000,00	413.000,00	188.225,23	188.225,23	45.783,42	45.783,42	0,45	11,09	367.216,58
<b>COMÉRCIO E SERVIÇOS</b>	290.790,00	265.896,00	44.956,90	44.956,90	27.938,30	27.938,30	0,27	10,51	237.957,70
<b>TRANSPORTE</b>	8.361.080,00	8.324.080,00	993.077,90	993.077,90	957.030,44	957.030,44	9,31	11,50	7.367.049,56
<b>DESPORTO E LAZER</b>	1.374.000,00	1.374.000,00	174.254,01	174.254,01	171.204,44	171.204,44	1,67	12,46	1.202.795,56
<b>ENCARGOS ESPECIAIS</b>	2.890.000,00	2.969.214,49	485.988,51	485.988,51	485.988,51	485.988,51	4,73	16,37	2.483.225,98
<b>RESERVA DE CONTINGÊNCIA</b>	820.000,00	820.000,00	0,00	0,00	0,00	0,00	0,00	0,00	820.000,00
<b>DESPESAS (INTRA-ORÇAMENTÁRIAS (III))</b>	3.600.000,00	3.610.000,00	513.552,91	513.552,91	513.552,91	513.552,91	5,00	14,23	3.096.447,09
<b>TOTAL</b>	<b>82.000.000,00</b>	<b>82.798.318,81</b>	<b>11.502.901,70</b>	<b>11.502.901,70</b>	<b>10.276.171,70</b>	<b>10.276.171,70</b>	<b>100,00</b>	<b>12,41</b>	<b>72.522.147,11</b>





**PREFEITURA MUNICIPAL DE PRUDENTÓPOLIS**  
**RELATÓRIO RESUMIDO DA EXECUÇÃO ORÇAMENTARIA**  
**DEMONSTRATIVO DA EXECUÇÃO DAS DESPESAS POR FUNÇÃO E SUBFUNÇÃO**  
**ORÇAMENTO FISCAL E DA SEGURIDADE SOCIAL**  
**JANEIRO A FEVEREIRO DE 2015**

Página: 1 / 2

LRF, Art. 52, inciso II, alínea "c" - Anexo II

FUNÇÃO / SUBFUNÇÃO	INICIAL	ATUALIZADA (a)	DESPESAS EMPENHADAS		DESPESAS LIQUIDADAS				Saldo a liquidar (a - e)
			No bimestre (b)	Até o bimestre (c)	No bimestre (d)	Até o bimestre (e)	% (e / total e)	% (e / a)	
<b>DESPESAS (EXCETO INTRA-ORÇAMENTÁRIAS (I))</b>	78.400.000,00	79.188.318,81	10.989.348,79	10.989.348,79	9.762.618,79	9.762.618,79	95,00	12,33	69.425.700,02
<b>LEGISLATIVA</b>	3.885.000,00	3.885.000,00	0,00	0,00	0,00	0,00	0,00	0,00	3.885.000,00
AÇÃO LEGISLATIVA	3.885.000,00	3.885.000,00	0,00	0,00	0,00	0,00	0,00	0,00	3.885.000,00
<b>ADMINISTRAÇÃO</b>	5.630.000,00	5.630.000,00	812.166,83	812.166,83	794.782,31	794.782,31	7,73	14,12	4.835.217,69
PLANEJAMENTO E ORÇAMENTO	281.000,00	281.000,00	42.051,72	42.051,72	42.051,72	42.051,72	0,41	14,97	238.948,28
ADMINISTRAÇÃO GERAL	4.039.000,00	4.039.000,00	581.119,69	581.119,69	563.798,51	563.798,51	5,49	13,96	3.475.201,49
ADMINISTRAÇÃO FINANCEIRA	1.245.000,00	1.245.000,00	179.958,96	179.958,96	179.895,62	179.895,62	1,75	14,45	1.065.104,38
CONTROLE INTERNO	65.000,00	65.000,00	9.036,46	9.036,46	9.036,46	9.036,46	0,09	13,90	55.963,54
<b>SEGURANÇA PÚBLICA</b>	627.000,00	627.000,00	81.136,26	81.136,26	80.556,26	80.556,26	0,78	12,85	546.443,74
DEFESA CIVIL	627.000,00	627.000,00	81.136,26	81.136,26	80.556,26	80.556,26	0,78	12,85	546.443,74
<b>ASSISTÊNCIA SOCIAL</b>	4.849.726,00	4.955.145,60	719.561,27	719.561,27	703.454,01	703.454,01	6,85	14,20	4.251.691,59
ASSISTÊNCIA À CRIANÇA E AO ADOLESCENTE	697.474,00	687.374,00	80.330,14	80.330,14	80.330,14	80.330,14	0,78	11,69	607.043,86
ASSISTÊNCIA COMUNITÁRIA	4.152.252,00	4.267.771,60	639.231,13	639.231,13	623.123,87	623.123,87	6,06	14,60	3.644.647,73
<b>PREVIDÊNCIA SOCIAL</b>	16.000,00	16.000,00	1.048,00	1.048,00	1.048,00	1.048,00	0,01	6,55	14.952,00
ASSISTÊNCIA À CRIANÇA E AO ADOLESCENTE	1.000,00	1.000,00	0,00	0,00	0,00	0,00	0,00	0,00	1.000,00
PREVIDÊNCIA BÁSICA	15.000,00	15.000,00	1.048,00	1.048,00	1.048,00	1.048,00	0,01	6,99	13.952,00
<b>SAÚDE</b>	15.356.144,00	15.427.048,49	2.780.519,23	2.780.519,23	2.601.890,73	2.601.890,73	25,32	16,87	12.825.157,76
ATENÇÃO BÁSICA	11.852.192,00	11.913.096,49	2.278.548,53	2.278.548,53	2.140.469,51	2.140.469,51	20,83	17,97	9.772.626,98
ASSISTÊNCIA HOSPITALAR E AMBULATORIAL	2.827.288,00	2.837.288,00	400.450,18	400.450,18	370.986,56	370.986,56	3,61	13,08	2.466.301,44
VIGILÂNCIA SANITÁRIA	302.664,00	302.664,00	52.570,57	52.570,57	52.144,07	52.144,07	0,51	17,23	250.519,93
VIGILÂNCIA EPIDEMIOLÓGICA	374.000,00	374.000,00	48.949,95	48.949,95	38.290,59	38.290,59	0,37	10,24	335.709,41
<b>EDUCAÇÃO</b>	24.480.040,00	24.512.265,92	2.888.231,72	2.888.231,72	2.693.111,77	2.693.111,77	26,21	10,99	21.819.154,15
ENSINO FUNDAMENTAL	18.448.130,00	18.420.355,92	2.063.196,70	2.063.196,70	1.924.771,50	1.924.771,50	18,73	10,45	16.495.584,42
ENSINO SUPERIOR	656.000,00	656.000,00	33.197,12	33.197,12	33.197,12	33.197,12	0,32	5,06	622.802,88
EDUCAÇÃO INFANTIL	4.575.650,00	4.625.650,00	679.065,37	679.065,37	623.902,94	623.902,94	6,07	13,49	4.001.747,06
EDUCAÇÃO DE JOVENS E ADULTOS	21.960,00	26.960,00	1.451,51	1.451,51	638,00	638,00	0,01	2,37	26.322,00
EDUCAÇÃO ESPECIAL	778.300,00	783.300,00	111.321,02	111.321,02	110.602,21	110.602,21	1,08	14,12	672.697,79
<b>CULTURA</b>	268.000,00	198.000,00	20.380,87	20.380,87	19.610,87	19.610,87	0,19	9,90	178.389,13
DIFUSÃO CULTURAL	268.000,00	198.000,00	20.380,87	20.380,87	19.610,87	19.610,87	0,19	9,90	178.389,13
<b>URBANISMO</b>	7.785.196,00	8.294.851,67	1.617.717,04	1.617.717,04	1.025.544,32	1.025.544,32	9,98	12,36	7.269.307,35
INFRA-ESTRUTURA URBANA	1.742.170,00	2.251.825,67	871.146,30	871.146,30	307.675,30	307.675,30	2,99	13,66	1.944.150,37
SERVIÇOS URBANOS	6.043.026,00	6.043.026,00	746.570,74	746.570,74	717.869,02	717.869,02	6,99	11,88	5.325.156,98
<b>HABITAÇÃO</b>	12.000,00	12.000,00	0,00	0,00	0,00	0,00	0,00	0,00	12.000,00
HABITAÇÃO RURAL	10.000,00	10.000,00	0,00	0,00	0,00	0,00	0,00	0,00	10.000,00
HABITAÇÃO URBANA	2.000,00	2.000,00	0,00	0,00	0,00	0,00	0,00	0,00	2.000,00
<b>GESTÃO AMBIENTAL</b>	693.024,00	662.024,00	77.271,75	77.271,75	61.344,75	61.344,75	0,60	9,27	600.679,25




**PREFEITURA MUNICIPAL DE PRUDENTÓPOLIS**  
**RELATÓRIO RESUMIDO DA EXECUÇÃO ORÇAMENTARIA**  
**DEMONSTRATIVO DA EXECUÇÃO DAS DESPESAS POR FUNÇÃO E SUBFUNÇÃO**  
**ORÇAMENTO FISCAL E DA SEGURIDADE SOCIAL**  
**JANEIRO A FEVEREIRO DE 2015**

Página: 2 / 2

LRF, Art. 52, inciso II, alínea "c" - Anexo II

FUNÇÃO / SUBFUNÇÃO	INICIAL	ATUALIZADA (a)	DESPESAS EMPENHADAS		DESPESAS LIQUIDADAS				Saldo a liquidar (a - e)
			No bimestre (b)	Até o bimestre (c)	No bimestre (d)	Até o bimestre (e)	% (e / total e)	% (e / a)	
PRESERVAÇÃO E CONSERVAÇÃO AMBIENTAL	693.024,00	662.024,00	77.271,75	77.271,75	61.344,75	61.344,75	0,60	9,27	600.679,25
<b>AGRICULTURA</b>	797.000,00	802.792,64	104.813,27	104.813,27	93.330,66	93.330,66	0,91	11,63	709.461,98
EXTENSÃO RURAL	797.000,00	802.792,64	104.813,27	104.813,27	93.330,66	93.330,66	0,91	11,63	709.461,98
<b>INDÚSTRIA</b>	265.000,00	413.000,00	188.225,23	188.225,23	45.783,42	45.783,42	0,45	11,09	367.216,58
PROMOÇÃO INDUSTRIAL	265.000,00	413.000,00	188.225,23	188.225,23	45.783,42	45.783,42	0,45	11,09	367.216,58
<b>COMÉRCIO E SERVIÇOS</b>	290.790,00	265.896,00	44.956,90	44.956,90	27.938,30	27.938,30	0,27	10,51	237.957,70
PROMOÇÃO COMERCIAL	1.000,00	1.000,00	0,00	0,00	0,00	0,00	0,00	0,00	1.000,00
TURISMO	289.790,00	264.896,00	44.956,90	44.956,90	27.938,30	27.938,30	0,27	10,55	236.957,70
<b>TRANSPORTE</b>	8.361.080,00	8.324.080,00	993.077,90	993.077,90	957.030,44	957.030,44	9,31	11,50	7.367.049,56
TRANSPORTE RODOVIÁRIO	8.361.080,00	8.324.080,00	993.077,90	993.077,90	957.030,44	957.030,44	9,31	11,50	7.367.049,56
<b>DESPORTO E LAZER</b>	1.374.000,00	1.374.000,00	174.254,01	174.254,01	171.204,44	171.204,44	1,67	12,46	1.202.795,56
DESPORTO COMUNITÁRIO	1.374.000,00	1.374.000,00	174.254,01	174.254,01	171.204,44	171.204,44	1,67	12,46	1.202.795,56
<b>ENCARGOS ESPECIAIS</b>	2.890.000,00	2.969.214,49	485.988,51	485.988,51	485.988,51	485.988,51	4,73	16,37	2.483.225,98
SERVIÇO DA DÍVIDA INTERNA	1.880.000,00	1.880.000,00	228.295,80	228.295,80	228.295,80	228.295,80	2,22	12,14	1.651.704,20
OUTROS ENCARGOS ESPECIAIS	1.010.000,00	1.089.214,49	257.692,71	257.692,71	257.692,71	257.692,71	2,51	23,66	831.521,78
<b>RESERVA DE CONTINGÊNCIA</b>	820.000,00	820.000,00	0,00	0,00	0,00	0,00	0,00	0,00	820.000,00
RESERVA DE CONTINGÊNCIA	820.000,00	820.000,00	0,00	0,00	0,00	0,00	0,00	0,00	820.000,00
<b>DESPESAS (INTRA-ORÇAMENTÁRIAS (III))</b>	3.600.000,00	3.610.000,00	513.552,91	513.552,91	513.552,91	513.552,91	5,00	14,23	3.096.447,09
<b>TOTAL</b>	<b>82.000.000,00</b>	<b>82.798.318,81</b>	<b>11.502.901,70</b>	<b>11.502.901,70</b>	<b>10.276.171,70</b>	<b>10.276.171,70</b>	<b>100,00</b>	<b>12,41</b>	<b>72.522.147,11</b>





**PREFEITURA MUNICIPAL DE PRUDENTÓPOLIS**  
**RELATÓRIO RESUMIDO DA EXECUÇÃO ORÇAMENTARIA**  
**DEMONSTRATIVO DA EXECUÇÃO DAS DESPESAS POR FUNÇÃO E SUBFUNÇÃO INTRA-ORÇAMENTÁRIAS**  
**ORÇAMENTO FISCAL E DA SEGURIDADE SOCIAL**  
**JANEIRO A FEVEREIRO DE 2015**

Página: 1 / 2

LRF, Art. 52, inciso II, alínea "c" - Anexo II

FUNÇÃO / SUBFUNÇÃO	INICIAL	ATUALIZADA (a)	DESPESAS EMPENHADAS		DESPESAS LIQUIDADAS				Saldo a liquidar (a - e)
			No bimestre (b)	Até o bimestre (c)	No bimestre (d)	Até o bimestre (e)	% (e / total e)	% (e / a)	
<b>LEGISLATIVA</b>	100.000,00	100.000,00	0,00	0,00	0,00	0,00	0,00	0,00	100.000,00
AÇÃO LEGISLATIVA	100.000,00	100.000,00	0,00	0,00	0,00	0,00	0,00	0,00	100.000,00
<b>ADMINISTRAÇÃO</b>	247.000,00	247.000,00	36.707,70	36.707,70	36.707,70	36.707,70	7,15	14,86	210.292,30
PLANEJAMENTO E ORÇAMENTO	9.000,00	9.000,00	1.370,76	1.370,76	1.370,76	1.370,76	0,27	15,23	7.629,24
ADMINISTRAÇÃO GERAL	140.000,00	140.000,00	20.439,48	20.439,48	20.439,48	20.439,48	3,98	14,60	119.560,52
ADMINISTRAÇÃO FINANCEIRA	94.000,00	94.000,00	14.371,30	14.371,30	14.371,30	14.371,30	2,80	15,29	79.628,70
CONTROLE INTERNO	4.000,00	4.000,00	526,16	526,16	526,16	526,16	0,10	13,15	3.473,84
<b>SEGURANÇA PÚBLICA</b>	42.000,00	42.000,00	6.169,84	6.169,84	6.169,84	6.169,84	1,20	14,69	35.830,16
DEFESA CIVIL	42.000,00	42.000,00	6.169,84	6.169,84	6.169,84	6.169,84	1,20	14,69	35.830,16
<b>ASSISTÊNCIA SOCIAL</b>	109.000,00	109.000,00	15.817,41	15.817,41	15.817,41	15.817,41	3,08	14,51	93.182,59
ASSISTÊNCIA COMUNITÁRIA	109.000,00	109.000,00	15.817,41	15.817,41	15.817,41	15.817,41	3,08	14,51	93.182,59
<b>SAÚDE</b>	860.000,00	860.000,00	126.895,92	126.895,92	126.895,92	126.895,92	24,71	14,76	733.104,08
ATENÇÃO BÁSICA	781.000,00	781.000,00	116.003,47	116.003,47	116.003,47	116.003,47	22,59	14,85	664.996,53
ASSISTÊNCIA HOSPITALAR E AMBULATORIAL	28.000,00	28.000,00	3.261,18	3.261,18	3.261,18	3.261,18	0,64	11,65	24.738,82
VIGILÂNCIA SANITÁRIA	34.000,00	34.000,00	5.091,95	5.091,95	5.091,95	5.091,95	0,99	14,98	28.908,05
VIGILÂNCIA EPIDEMIOLÓGICA	17.000,00	17.000,00	2.539,32	2.539,32	2.539,32	2.539,32	0,49	14,94	14.460,68
<b>EDUCAÇÃO</b>	1.738.000,00	1.748.000,00	254.660,34	254.660,34	254.660,34	254.660,34	49,59	14,57	1.493.339,66
ENSINO FUNDAMENTAL	1.305.000,00	1.315.000,00	192.295,55	192.295,55	192.295,55	192.295,55	37,44	14,62	1.122.704,45
EDUCAÇÃO INFANTIL	347.000,00	347.000,00	51.778,98	51.778,98	51.778,98	51.778,98	10,08	14,92	295.221,02
EDUCAÇÃO DE JOVENS E ADULTOS	2.000,00	2.000,00	0,00	0,00	0,00	0,00	0,00	0,00	2.000,00
EDUCAÇÃO ESPECIAL	84.000,00	84.000,00	10.585,81	10.585,81	10.585,81	10.585,81	2,06	12,60	73.414,19
<b>CULTURA</b>	4.000,00	4.000,00	801,90	801,90	801,90	801,90	0,16	20,05	3.198,10
DIFUSÃO CULTURAL	4.000,00	4.000,00	801,90	801,90	801,90	801,90	0,16	20,05	3.198,10
<b>URBANISMO</b>	226.000,00	226.000,00	32.055,19	32.055,19	32.055,19	32.055,19	6,24	14,18	193.944,81
INFRA-ESTRUTURA URBANA	74.000,00	74.000,00	10.145,39	10.145,39	10.145,39	10.145,39	1,98	13,71	63.854,61
SERVIÇOS URBANOS	152.000,00	152.000,00	21.909,80	21.909,80	21.909,80	21.909,80	4,27	14,41	130.090,20
<b>GESTÃO AMBIENTAL</b>	5.000,00	5.000,00	719,38	719,38	719,38	719,38	0,14	14,39	4.280,62
PRESERVAÇÃO E CONSERVAÇÃO AMBIENTAL	5.000,00	5.000,00	719,38	719,38	719,38	719,38	0,14	14,39	4.280,62
<b>AGRICULTURA</b>	49.000,00	49.000,00	6.592,62	6.592,62	6.592,62	6.592,62	1,28	13,45	42.407,38
EXTENSÃO RURAL	49.000,00	49.000,00	6.592,62	6.592,62	6.592,62	6.592,62	1,28	13,45	42.407,38
<b>INDÚSTRIA</b>	11.000,00	11.000,00	1.067,84	1.067,84	1.067,84	1.067,84	0,21	9,71	9.932,16
PROMOÇÃO INDUSTRIAL	11.000,00	11.000,00	1.067,84	1.067,84	1.067,84	1.067,84	0,21	9,71	9.932,16
<b>TRANSPORTE</b>	179.000,00	179.000,00	28.034,57	28.034,57	28.034,57	28.034,57	5,46	15,66	150.965,43
TRANSPORTE RODOVIÁRIO	179.000,00	179.000,00	28.034,57	28.034,57	28.034,57	28.034,57	5,46	15,66	150.965,43
<b>DESPORTO E LAZER</b>	30.000,00	30.000,00	4.030,20	4.030,20	4.030,20	4.030,20	0,78	13,43	25.969,80
DESPORTO COMUNITÁRIO	30.000,00	30.000,00	4.030,20	4.030,20	4.030,20	4.030,20	0,78	13,43	25.969,80




**PREFEITURA MUNICIPAL DE PRUDENTÓPOLIS**  
**RELATÓRIO RESUMIDO DA EXECUÇÃO ORÇAMENTARIA**  
**DEMONSTRATIVO DA EXECUÇÃO DAS DESPESAS POR FUNÇÃO E SUBFUNÇÃO INTRA-ORÇAMENTÁRIAS**  
**ORÇAMENTO FISCAL E DA SEGURIDADE SOCIAL**  
**JANEIRO A FEVEREIRO DE 2015**

Página: 2 / 2

LRF, Art. 52, inciso II, alínea "c" - Anexo II

FUNÇÃO / SUBFUNÇÃO	INICIAL	ATUALIZADA (a)	DESPESAS EMPENHADAS		DESPESAS LIQUIDADAS				Saldo a liquidar (a - e)
			No bimestre (b)	Até o bimestre (c)	No bimestre (d)	Até o bimestre (e)	% (e / total e)	% (e / a)	
TOTAL	3.600.000,00	3.610.000,00	513.552,91	513.552,91	513.552,91	513.552,91	100,00	14,23	3.096.447,09





**PREFEITURA MUNICIPAL DE PRUDENTÓPOLIS**  
**RELATÓRIO RESUMIDO DA EXECUÇÃO ORÇAMENTÁRIA**  
**DEMONSTRATIVO DA RECEITA DE ALIENAÇÃO DE ATIVOS E APLICAÇÃO DOS RECURSOS**  
**ORÇAMENTO FISCAL E DA SEGURIDADE SOCIAL**  
**JANEIRO A FEVEREIRO DE 2015**


Página: 1 / 1

LRF, Art. 53, § 1º, Inciso III - Anexo XIV

RECEITAS	PREVISÃO ATUALIZADA (a)	RECEITAS REALIZADAS (b)	SALDO A REALIZAR (a - b)
RECEITA DE CAPITAL	0,00	0,00	0,00
ALIENAÇÃO DE ATIVOS	0,00	0,00	0,00
Alienação de Bens Móveis	0,00	0,00	0,00
Alienação de Bens Imóveis	0,00	0,00	0,00
<b>TOTAL</b>	<b>0,00</b>	<b>0,00</b>	<b>0,00</b>

DESPESAS	DOTAÇÃO ATUALIZADA (c)	DESPESAS (d)	SALDO A REALIZAR (c - d)
Despesas de Capital	0,00	0,00	0,00
Investimentos	0,00	0,00	0,00
Inversões Financeiras	0,00	0,00	0,00
Amortização da Dívida	0,00	0,00	0,00
Despesas Correntes dos Regimes de Previdência	0,00	0,00	0,00
Regime Próprio dos Servidores Públicos	0,00	0,00	0,00
<b>TOTAL</b>	<b>0,00</b>	<b>0,00</b>	<b>0,00</b>

SALDO FINANCEIRO APLICAR	EXERCÍCIO ANTERIOR (e)	DO EXERCÍCIO (f)	SALDO ATUAL (e + f)
	3,00	0,00	3,00






**PREFEITURA MUNICIPAL DE PRUDENTÓPOLIS**  
**RELATÓRIO RESUMIDO DA EXECUÇÃO ORÇAMENTARIA**  
**DEMONSTRATIVO DA RECEITA CORRENTE LÍQUIDA**  
**ORÇAMENTO FISCAL E DA SEGURIDADE SOCIAL**  
**MARÇO DE 2014 A FEVEREIRO DE 2015**

Página: 1 / 1

LRF, Art. 53, inciso I - Anexo III

ESPECIFICAÇÃO	EVOLUÇÃO DA RECEITA REALIZADA NOS ÚLTIMOS 12 MESES												TOTAL	Previsão atualiza 2015
	03/2014	04/2014	05/2014	06/2014	07/2014	08/2014	09/2014	10/2014	11/2014	12/2014	01/2015	02/2015		
<b>RECEITAS CORRENTES (I)</b>	<b>6.394.207,00</b>	<b>9.155.802,83</b>	<b>7.753.509,88</b>	<b>6.598.126,32</b>	<b>7.316.461,01</b>	<b>6.841.762,14</b>	<b>6.725.283,70</b>	<b>7.250.944,18</b>	<b>7.984.704,65</b>	<b>11.107.589,64</b>	<b>7.988.404,53</b>	<b>6.876.017,25</b>	<b>91.992.812,93</b>	<b>92.311.402,76</b>
Receita tributária	618.849,63	2.412.954,93	841.493,36	879.055,15	795.564,61	876.213,92	830.400,78	709.003,49	735.800,00	892.909,88	670.022,41	540.057,66	10.802.325,82	11.930.000,00
IPTU	46.261,77	1.469.907,79	142.013,61	96.790,96	95.336,40	90.304,96	94.138,38	22.078,43	16.721,28	18.909,48	10.607,59	6.769,76	2.109.840,41	2.549.000,00
ISS	373.421,83	340.943,58	445.893,37	435.317,93	365.966,59	431.967,45	418.826,71	381.056,25	420.721,88	376.675,44	379.464,29	363.271,32	4.733.526,64	5.385.000,00
ITBI	80.909,52	68.871,85	79.372,19	115.530,57	112.120,96	115.942,24	83.080,79	81.812,56	70.093,09	76.574,14	58.574,75	49.193,14	992.075,80	1.000.000,00
IRRF	20.498,83	224.951,27	5.223,58	119.328,56	116.058,43	120.599,22	123.526,92	121.404,55	122.663,31	317.447,05	116.969,13	17.384,17	1.426.055,02	1.478.000,00
Outras receitas tributárias	97.757,68	308.280,44	168.990,61	112.087,13	106.082,23	117.400,05	110.827,98	102.651,70	105.600,44	103.303,77	104.406,65	103.439,27	1.540.827,95	1.518.000,00
Receita de contribuições	101.831,71	168.816,61	109.315,86	111.674,82	104.276,77	113.985,39	106.632,75	108.608,28	109.674,51	107.590,06	118.378,60	112.888,59	1.373.673,95	1.414.000,00
Previdenciária	0,00	0,00	0,00	0,00	0,00	0,00	0,00	0,00	0,00	0,00	0,00	0,00	0,00	0,00
Outras contribuições	101.831,71	168.816,61	109.315,86	111.674,82	104.276,77	113.985,39	106.632,75	108.608,28	109.674,51	107.590,06	118.378,60	112.888,59	1.373.673,95	1.414.000,00
Receita patrimonial	60.037,58	67.875,33	73.220,92	71.269,93	90.735,48	78.775,43	78.244,18	81.805,47	68.917,90	77.482,69	65.275,40	58.998,02	872.638,33	457.550,48
Receita agropecuária	0,00	0,00	0,00	0,00	0,00	0,00	0,00	15,00	0,00	0,00	0,00	0,00	15,00	0,00
Receita industrial	1.805,00	1.250,00	1.194,50	2.237,50	2.609,00	1.933,50	2.692,00	2.190,50	2.262,00	2.443,50	2.425,22	1.930,52	24.973,24	20.000,00
Receita de serviços	0,00	8,55	6,15	8.067,00	25.340,85	7,35	11,25	44.185,15	88.983,10	178.490,00	59.110,75	357,35	404.567,50	1.000,00
Transferências correntes	5.541.459,14	6.405.079,31	6.650.481,72	5.463.537,57	6.160.923,77	5.705.171,20	5.613.863,04	6.225.193,34	6.661.685,45	9.798.918,55	7.013.855,04	6.111.649,97	77.351.818,10	76.962.986,28
Cota parte do FPM	1.708.813,15	1.950.322,51	2.599.044,53	1.949.115,63	1.674.043,71	2.033.678,30	1.782.689,07	1.684.824,75	2.230.081,01	3.586.875,69	2.732.103,03	2.795.410,46	26.727.001,84	25.500.000,00
Cota parte do ICMS	1.511.097,95	1.579.500,18	1.593.473,13	1.485.468,56	1.508.807,04	1.488.938,00	1.701.102,15	1.560.209,72	1.748.000,68	2.925.819,24	1.753.002,10	1.446.324,33	20.301.743,08	21.670.000,00
Cota parte do IPVA	341.154,31	258.884,32	238.217,92	194.935,13	217.083,10	117.964,94	95.709,66	64.745,44	61.423,28	83.467,48	31.624,42	31.851,99	1.737.061,99	2.691.000,00
Cota parte do ITR	715,47	327,79	416,67	550,79	200,86	608,76	20.580,75	59.573,34	8.985,96	11.782,53	2.908,16	563,87	107.214,95	104.000,00
Transferências da LC 87/1996	0,00	14.233,33	14.233,33	14.233,33	14.233,33	14.233,33	14.233,33	14.233,33	14.233,33	28.466,66	0,00	0,00	142.333,30	192.000,00
Transferências da LC 61/1989	23.419,35	25.536,79	27.775,43	26.454,64	27.177,14	28.013,63	26.362,28	28.231,77	32.418,51	31.987,62	42.806,22	25.466,27	345.649,65	330.000,00
Transferências do FUNDEF	1.090.724,16	1.163.445,14	1.236.579,06	1.093.803,12	1.084.390,88	1.071.388,16	1.087.081,43	1.139.565,35	1.222.422,74	1.892.866,54	1.281.244,85	1.126.659,05	14.490.170,48	14.521.000,00
Outras transferências correntes	865.534,75	1.412.829,25	940.741,65	698.976,37	1.634.987,71	950.346,08	886.104,37	1.673.809,64	1.344.119,94	1.237.652,79	1.170.166,26	685.374,00	13.500.642,81	11.954.986,28
Outras receitas correntes	70.223,94	99.818,10	77.797,17	62.284,35	137.010,53	65.675,35	93.439,70	79.942,95	317.381,69	49.754,96	59.337,11	50.135,14	1.162.800,99	1.525.866,00
(-)Renúncias/restituições/descontos	0,00	0,00	0,00	0,00	0,00	0,00	0,00	0,00	0,00	0,00	0,00	0,00	0,00	0,00
<b>DEDUÇÕES (II)</b>	<b>717.039,98</b>	<b>765.760,97</b>	<b>894.632,17</b>	<b>734.151,57</b>	<b>688.309,03</b>	<b>736.687,38</b>	<b>728.135,40</b>	<b>682.363,64</b>	<b>819.028,54</b>	<b>1.106.220,78</b>	<b>912.488,75</b>	<b>858.628,67</b>	<b>9.643.446,88</b>	<b>10.106.000,00</b>
Contrib. plano previdência servidor	0,00	0,00	0,00	0,00	0,00	0,00	0,00	0,00	0,00	0,00	0,00	0,00	0,00	0,00
Servidor	0,00	0,00	0,00	0,00	0,00	0,00	0,00	0,00	0,00	0,00	0,00	0,00	0,00	0,00
Patronal	0,00	0,00	0,00	0,00	0,00	0,00	0,00	0,00	0,00	0,00	0,00	0,00	0,00	0,00
Compensação financ. entre regimes previd.	0,00	0,00	0,00	0,00	0,00	0,00	0,00	0,00	0,00	0,00	0,00	0,00	0,00	0,00
Dedução da receita para formação do FUNDEF	717.039,98	765.760,97	894.632,17	734.151,57	688.309,03	736.687,38	728.135,40	682.363,64	819.028,54	1.106.220,78	912.488,75	858.628,67	9.643.446,88	10.106.000,00
<b>RECEITA CORRENTE LÍQUIDA (I-II)</b>	<b>5.677.167,02</b>	<b>8.390.041,86</b>	<b>6.858.877,51</b>	<b>5.863.974,75</b>	<b>6.628.151,98</b>	<b>6.105.074,76</b>	<b>5.997.148,30</b>	<b>6.568.580,54</b>	<b>7.165.676,11</b>	<b>10.001.368,86</b>	<b>7.075.915,78</b>	<b>6.017.388,58</b>	<b>82.349.366,05</b>	<b>82.205.402,76</b>





**PREFEITURA MUNICIPAL DE PRUDENTÓPOLIS**  
**RELATÓRIO RESUMIDO DA EXECUÇÃO ORÇAMENTÁRIA**  
**DEMONSTRATIVO DAS RECEITAS E DESPESAS COM MANUTENÇÃO E DESENVOLVIMENTO DO ENSINO -**  
**ORÇAMENTO FISCAL E DA SEGURIDADE SOCIAL**  
**JANEIRO A FEVEREIRO DE 2015**

Lei 9.394/96, Art. 72 - Anexo X

Página: 1 / 3

RECEITAS DE ENSINO					
RECEITA RESULTANTE DE IMPOSTOS (Caput do art. 212 da constituição)	PREVISÃO INICIAL	PREVISÃO ATUALIZADA (a)	RECEITAS REALIZADAS		% (c)=(b/a)
			No bimestre	Até bimestre	
1 - RECEITA DE IMPOSTOS	11.456.000,00	11.456.000,00	1.052.455,08	1.052.455,08	9,19
1.1 - Receitas resultantes do imposto sobre a propriedade predial e territorial urbana - IPTU	3.323.000,00	3.323.000,00	52.743,67	52.743,67	1,59
1.1.1 - IPTU	2.549.000,00	2.549.000,00	17.377,35	17.377,35	0,68
1.1.2 - Multas, juros de mora e outros encargos do IPTU	9.000,00	9.000,00	4.703,70	4.703,70	52,26
1.1.3 - Dívida ativa do IPTU	342.000,00	342.000,00	16.341,09	16.341,09	4,78
1.1.4 - Multas, juros de mora, atualização monetária e outros encargos da dívida ativa do IPTU	423.000,00	423.000,00	14.321,53	14.321,53	3,39
1.1.5 - ( - ) Deduções da receita do IPTU	0,00	0,00	0,00	0,00	0,00
1.2 - Receita resultante do imposto sobre transmissão inter vivos - ITBI	1.020.000,00	1.020.000,00	110.076,49	110.076,49	10,79
1.2.1 - ITBI	1.000.000,00	1.000.000,00	107.767,89	107.767,89	10,78
1.2.2 - Multas, juros de mora e outros encargos do ITBI	6.000,00	6.000,00	0,00	0,00	0,00
1.2.3 - Dívida ativa do ITBI	10.000,00	10.000,00	1.151,83	1.151,83	11,52
1.2.4 - Multas, juros de mora, atualização monetária e outros encargos da dívida ativa do ITBI	4.000,00	4.000,00	1.156,77	1.156,77	28,92
1.2.5 - ( - ) Deduções da receita do ITBI	0,00	0,00	0,00	0,00	0,00
1.3 - Receita resultante do imposto sobre serviços de qualquer natureza - ISS	5.635.000,00	5.635.000,00	755.281,62	755.281,62	13,40
1.3.1 - Imposto sobre serviços de qualquer natureza - ISS	5.385.000,00	5.385.000,00	742.735,61	742.735,61	13,79
1.3.2 - Multas, juros de mora e outros encargos do ISS	19.000,00	19.000,00	5.783,74	5.783,74	30,44
1.3.3 - Dívida ativa do ISS	175.000,00	175.000,00	4.080,07	4.080,07	2,33
1.3.4 - Multas, juros de mora, atualização monetária e outros encargos da dívida ativa do ISS	56.000,00	56.000,00	2.682,20	2.682,20	4,79
1.3.5 - ( - ) Deduções da receita do ISS	0,00	0,00	0,00	0,00	0,00
1.4 - Receita resultante do imposto de renda retido na fonte - IRRF	1.478.000,00	1.478.000,00	134.353,30	134.353,30	9,09
1.4.1 - IRRF	1.478.000,00	1.478.000,00	134.353,30	134.353,30	9,09
1.4.2 - Multas, juros de mora e outros encargos do IRRF	0,00	0,00	0,00	0,00	0,00
1.4.3 - Dívida ativa do IRRF	0,00	0,00	0,00	0,00	0,00
1.4.4 - Multas, juros de mora, atualização monetária e outros encargos da dívida ativa do IRRF	0,00	0,00	0,00	0,00	0,00
1.4.5 - ( - ) Deduções da receita do IRRF	0,00	0,00	0,00	0,00	0,00
1.5 - Receita resultante do imposto de renda retido na fonte - ITR	0,00	0,00	0,00	0,00	0,00
1.5.1 - ITR	0,00	0,00	0,00	0,00	0,00
1.5.2 - Multas, juros de mora e outros encargos do ITR	0,00	0,00	0,00	0,00	0,00
1.5.3 - Dívida ativa do ITR	0,00	0,00	0,00	0,00	0,00
1.5.4 - Multas, juros de mora, atualização monetária e outros encargos da dívida ativa do ITR	0,00	0,00	0,00	0,00	0,00
1.5.5 - ( - ) Deduções da receita do ITR	0,00	0,00	0,00	0,00	0,00
2 - RECEITAS DE TRANSFERÊNCIAS CONTITUCIONAIS E LEGAIS	50.487.000,00	50.487.000,00	8.862.060,85	8.862.060,85	17,55
2.1 - Cota-parte FPM	25.500.000,00	25.500.000,00	5.527.513,49	5.527.513,49	21,68
2.1.1 - Parcela referenda à CF. art. 159, I, alínea 'b'	25.500.000,00	25.500.000,00	5.527.513,49	5.527.513,49	21,68
2.1.2 - Parcela referenda à CF. art. 159, I, alínea 'd'	0,00	0,00	0,00	0,00	0,00
2.2 - Cota-parte ICMS	21.670.000,00	21.670.000,00	3.199.326,43	3.199.326,43	14,76
2.3 - ICMS-Desoneração - LC. nº 87/1996	192.000,00	192.000,00	0,00	0,00	0,00
2.4 - Cota-parte IPI-Exportação	330.000,00	330.000,00	68.272,49	68.272,49	20,69
2.5 - Cota-parte ITR	104.000,00	104.000,00	3.472,03	3.472,03	3,34
2.6 - Cota-parte IPVA	2.691.000,00	2.691.000,00	63.476,41	63.476,41	2,36
2.7 - Cota-parte IOF-Ouro (100 %)	0,00	0,00	0,00	0,00	0,00
3 - TOTAL DA RECEITA BRUTA DE IMPOSTOS (1+2)	61.943.000,00	61.943.000,00	9.914.515,93	9.914.515,93	16,01

RECEITAS ADICIONAIS PARA FINANCIAMENTO DO ENSINO	PREVISÃO INICIAL	PREVISÃO ATUALIZADA (a)	RECEITAS REALIZADAS		% (c)=(b/a)
			No bimestre	Até bimestre	
4 - RECEITA DA APLICAÇÃO FINANCEIRA DE OUTROS RECURSOS VINCULADOS AO ENSINO	13.860,00	13.860,00	3.425,72	3.425,72	24,72
5 - RECEITAS DE TRANSFERÊNCIAS DO FNDE	2.514.074,00	2.514.074,00	581.954,16	581.954,16	23,15
5.1 - Transferências do salário-educação	1.340.000,00	1.340.000,00	451.747,14	451.747,14	33,71
5.2 - Outras transferências do FNDE	1.157.134,00	1.157.134,00	127.448,29	127.448,29	11,01
5.3 - Aplicação financeira dos recursos do FNDE	16.940,00	16.940,00	2.758,73	2.758,73	16,29
6 - RECEITAS DE TRANSFERÊNCIAS DE CONVÊNIOS	2.644.840,00	2.644.840,00	204.316,97	204.316,97	7,73
6.1 - Transferências de convênios	2.640.000,00	2.640.000,00	201.034,31	201.034,31	7,61
6.2 - Aplicação financeira dos recursos de convênios	4.840,00	4.840,00	3.282,66	3.282,66	67,82
7 - RECEITAS DE OPERAÇÕES DE CRÉDITO	0,00	0,00	0,00	0,00	0,00
8 - OUTRAS RECEITAS PARA FINANCIAMENTO DO ENSINO	0,00	0,00	0,00	0,00	0,00
9 - TOTAL DAS RECEITAS ADICIONAIS PARA FINANCIAMENTO DO ENSINO (4+5+6+7+8)	5.172.774,00	5.172.774,00	789.696,85	789.696,85	15,27





**PREFEITURA MUNICIPAL DE PRUDENTÓPOLIS**  
**RELATÓRIO RESUMIDO DA EXECUÇÃO ORÇAMENTÁRIA**  
**DEMONSTRATIVO DAS RECEITAS E DESPESAS COM MANUTENÇÃO E DESENVOLVIMENTO DO ENSINO -**  
**ORÇAMENTO FISCAL E DA SEGURIDADE SOCIAL**  
**JANEIRO A FEVEREIRO DE 2015**

Lei 9.394/96, Art. 72 - Anexo X

Página: 2 / 3

FUNDEB					
RECEITAS DO FUNDEB	PREVISÃO INICIAL	PREVISÃO ATUALIZADA (a)	RECEITAS REALIZADAS		% (c)=(b/a)
			No bimestre	Até bimestre	
10 - RECEITAS DESTINADAS AO FUNDEB	10.106.000,00	10.106.000,00	1.771.117,42	1.771.117,42	17,53
10.1 - Cota-parte FPM destinada ao FUNDEB - (20% de 2.1)	5.100.000,00	5.100.000,00	1.104.210,13	1.104.210,13	21,65
10.2 - Cota-parte ICMS destinada ao FUNDEB - (20% de 2.2)	4.344.000,00	4.344.000,00	639.865,25	639.865,25	14,73
10.3 - ICMS-Desoneração destinada ao FUNDEB - (20% de 2.3)	38.000,00	38.000,00	0,00	0,00	0,00
10.4 - Cota-parte IPI-Exportação destinada ao FUNDEB - (20% de 2.4)	66.000,00	66.000,00	13.654,50	13.654,50	20,69
10.5 - Cota-parte ITR destinada ao FUNDEB - (20% de 2.5)	20.000,00	20.000,00	692,23	692,23	3,46
10.6 - Cota-parte IPVA destinada ao FUNDEB - (20% de 2.6)	538.000,00	538.000,00	12.695,31	12.695,31	2,36
11 - RECEITAS RECEBIDAS DO FUNDEB	14.521.000,00	14.521.000,00	2.407.903,90	2.407.903,90	16,58
11.1 - Transferências de recursos do FUNDEB	14.521.000,00	14.521.000,00	2.407.903,90	2.407.903,90	16,58
11.2 - Complementação da união ao FUNDEB	0,00	0,00	0,00	0,00	0,00
11.3 - Receita de aplicação financeira dos recursos do FUNDEB	80.960,00	80.960,00	15.644,72	15.644,72	19,32
12 - RESULTADO LÍQUIDO DAS TRANSFERÊNCIAS DO FUNDEB (11.1 - 10) = ACRESCIMO RESULTANTE DAS TRANSFERÊNCIAS DO FUNDEB	4.415.000,00	4.415.000,00	636.786,48	636.786,48	14,42

DESPESAS DO FUNDEB	DOTAÇÃO INICIAL	DOTAÇÃO ATUALIZADA (d)	DESPESAS LIQUIDADAS		% (f)=(e/d) x100
			No bimestre	Até bimestre	
13 - PAGAMENTO DOS PROFISSIONAIS DO MAGISTÉRIO	10.640.502,00	10.640.502,00	1.673.943,58	1.673.943,58	15,73
13.1 - Com educação infantil	2.579.000,00	2.579.000,00	445.508,65	445.508,65	17,27
13.2 - Com ensino fundamental	8.061.502,00	8.061.502,00	1.228.434,93	1.228.434,93	15,24
14 - OUTRAS DESPESAS	3.935.038,00	3.935.038,00	628.027,58	628.027,58	15,96
14.1 - Com educação infantil	58.030,00	158.030,00	78.999,45	78.999,45	49,99
14.2 - Com ensino fundamental	3.877.008,00	3.777.008,00	549.028,13	549.028,13	14,54
15 - TOTAL DAS DESPESAS COM FUNDEB (13+14)	14.575.540,00	14.575.540,00	2.301.971,16	2.301.971,16	15,79

DEDUÇÕES PARA FINS DE LIMITE DO FUNDEB PARA PAGAMENTO DOS PROFISSIONAIS DO MAGISTÉRIO	Valor
16 - RESTOS A PAGAR INSCRITOS NO EXERCÍCIO SEM DISPONIBILIDADE DE RECURSOS DO FUNDEB	0,00
17 - DESPESAS CUSTEADAS COM SUPERÁVIT FINANCEIRO DO EXERCÍCIO ANTERIOR DO FUNDEB	445.645,34
18 - TOTAL DAS DEDUÇÕES CONSIDERADAS PARA FINS DE LIMITE DO FUNDEB (16+17)	445.645,34
19 - MÍNIMO DE 60% DO FUNDEB NA REMUNERAÇÃO DO MAGISTÉRIO COM EDUCAÇÃO INFANTIL E ENSINO FUNDAMENTAL ((13-18) / (11) X 100)%	51,01

CONTROLE DA UTILIZAÇÃO DE RECURSOS NO EXERCÍCIO SUBSEQUENTE	Valor
20 - RECURSOS RECEBIDOS DO FUNDEB NO EXERCÍCIO ANTERIOR QUE NÃO FORAM UTILIZADOS	826.060,40
21 - DESPESAS CUSTEADAS COM O SALDO DO ITEM 20 ATÉ O 1º TRIMESTRE DO EXERCÍCIO	826.060,40

MANUTENÇÃO E DESENVOLVIMENTO DO ENSINO - DESPESAS CUSTEADAS COM A RECEITA RESULTANTE DE IMPOSTOS E RECURSOS DO FUNDEB					
RECEITAS COM AÇÕES TÍPICAS DE MDE	PREVISÃO INICIAL	PREVISÃO ATUALIZADA (a)	RECEITAS REALIZADAS		% (c)=(b/a)
			No bimestre	Até bimestre	
22 - IMPOSTOS E TRANSFERÊNCIAS DESTINADAS À MDE (25% DE 3)	15.485.750,00	15.485.750,00	2.478.628,98	2.478.628,98	16,01

DESPESAS COM AÇÕES TÍPICAS DE MANUTENÇÃO E DESENVOLVIMENTO DO ENSINO	DOTAÇÃO INICIAL	DOTAÇÃO ATUALIZADA (d)	DESPESAS LIQUIDADAS		% (f)=(e/d) x100
			No bimestre	Até bimestre	
23 - EDUCAÇÃO INFANTIL	4.676.030,00	4.736.030,00	672.977,92	672.977,92	14,21
23.1 - Despesas custeadas com recursos do FUNDEB	2.637.030,00	2.737.030,00	524.508,10	524.508,10	19,16
23.2 - Despesas custeadas com outros recursos de impostos	2.039.000,00	1.999.000,00	148.469,82	148.469,82	7,43
24 - ENSINO FUNDAMENTAL	15.694.590,00	15.634.590,00	2.182.723,95	2.182.723,95	13,96
24.1 - Despesas custeadas com recursos do FUNDEB	11.938.510,00	11.838.510,00	1.777.463,06	1.777.463,06	15,01
24.2 - Despesas custeadas com outros recursos de impostos	3.756.080,00	3.796.080,00	405.260,89	405.260,89	10,68
25 - ENSINO MÉDIO	0,00	0,00	0,00	0,00	0,00
26 - ENSINO SUPERIOR	656.000,00	656.000,00	33.197,12	33.197,12	5,06
27 - ENSINO PROFISSIONAL NÃO INTEGRADO AO ENSINO REGULAR	0,00	0,00	0,00	0,00	0,00
28 - OUTRAS	0,00	0,00	0,00	0,00	0,00
29 - TOTAL DAS DESPESAS COM AÇÕES TÍPICAS DE MDE (23+24+25+26+27+28)	21.026.620,00	21.026.620,00	2.888.898,99	2.888.898,99	13,74



**PREFEITURA MUNICIPAL DE PRUDENTÓPOLIS**  
**RELATÓRIO RESUMIDO DA EXECUÇÃO ORÇAMENTÁRIA**  
**DEMONSTRATIVO DAS RECEITAS E DESPESAS COM MANUTENÇÃO E DESENVOLVIMENTO DO ENSINO -**  
**ORÇAMENTO FISCAL E DA SEGURIDADE SOCIAL**  
**JANEIRO A FEVEREIRO DE 2015**

Lei 9.394/96, Art. 72 - Anexo X

Página: 3 / 3

DEDUÇÕES/ADIÇÕES CONSIDERADAS PARA FINS DE LIMITE CONSTITUCIONAL	Valor
30 - RESULTADO LÍQUIDO DAS TRANSFERÊNCIAS DO FUNDEB = (12)	636.786,48
31 - DESPESAS CUSTEADAS COM A COMPLEMENTAÇÃO DO FUNDEB NO EXERCÍCIO	(947.637,86)
32 - RECEITA DE APLICAÇÃO FINANCEIRA DOS RECURSOS DO FUNDEB ATÉ O BIMESTRE = (50h)	15.644,72
33 - DESPESAS VINCULADAS AO SUPERÁVIT FINANCEIRO DO ACRÉSCIMO E DA COMPLEMENTAÇÃO DO FUNDEB DO EXERCÍCIO ANTERIOR	826.060,40
34 - DESPESAS VINCULADAS AO SUPERÁVIT FINANCEIRO DO EXERCÍCIO ANTERIOR DE OUTROS RECURSOS DE IMPOSTOS	1.500,38
35 - RESTOS A PAGAR INSCRITOS NO EXERCÍCIO SEM DISPONIBILIDADE FINANCEIRA DE RECURSOS DE IMPOSTOS VINCULADOS AO ENSINO	0,00
36 - CANCELAMENTO, NO EXERCÍCIO, DE RAP INSCRITOS COM DISP. FINANCEIRA DE RECURSOS DE IMPOSTOS VINCULADOS AO ENSINO	147,18
37 - TOTAL DAS DEDUÇÕES/ADIÇÕES CONSIDERADAS PARA FINS DE LIMITE CONSTITUCIONAL (30+31+32+33+34+35+36)	532.501,30
38 - TOTAL DAS DESPESAS PARA FINS DE LIMITE (23+24-37)	2.323.200,57
39 - MÍNIMO DE 25% DAS RECEITAS RESULTANTES DE IMPOSTOS EM MDE (38/3) X 100 %	23,43

OUTRAS INFORMAÇÕES PARA CONTROLE					
OUTRAS DESPESAS CUSTEADAS COM RECEITAS ADICIONAIS PARA FINANCIAMENTO DO ENSINO	DOTAÇÃO INICIAL	DOTAÇÃO ATUALIZADA (d)	DESPESAS LIQUIDADAS		% (f)=(e/d) x100
			No bimestre	Até bimestre	
40 - DESPESAS CUSTEADAS COM APL FINAN DE OUTROS RECURSOS DE IMP VINC AO ENSINO	0,00	0,00	0,00	0,00	0,00
41 - DESPESAS CUSTEADAS COM A CONTRIBUIÇÃO SOCIAL DO SALÁRIO-EDUCAÇÃO	1.348.954,00	1.348.954,00	51.798,72	51.798,72	3,84
42 - DESPESAS CUSTEADAS COM OPERAÇÕES DE CRÉDITO	0,00	0,00	0,00	0,00	0,00
43 - DESPESAS CUSTEADAS COM OUTRAS RECEITAS PARA FINANCIAMENTO DO ENSINO	1.162.282,00	1.204.507,92	6.760,00	6.760,00	0,56
44 - TOTAL OUTRAS DESP CUSTEADAS COM REC ADICIONAIS PARA FINAN DO ENSINO	2.511.236,00	2.553.461,92	58.558,72	58.558,72	2,29
45 - TOTAL GERAL DAS DESPESAS COM MDE (29+44)	23.537.856,00	23.580.081,92	2.947.457,71	2.947.457,71	12,50

RESTOS A PAGAR INSCRITOS COM DISPONIBILIDADE FINANCEIRA DE RECURSOS DE IMPOSTOS VINCULADOS	SALDO ATÉ BIMESTRE	CANCELADOS EM 2015
46 - RESTOS A PAGAR DE DESPESAS COM MANUTENÇÃO E DESENVOLVIMENTO DO ENSINO	(147,18)	147,18

FLUXO FINANCEIRO DOS RECURSOS DO FUNDEB	Valor
47 - SALDO FINANCEIRO DO FUNDEB EM 31/12/2014	948.088,66
48 - (+) INGRESSOS DE RECURSOS DO FUNDEB ATÉ O BIMESTRE	2.407.903,90
49 - (-) PAGAMENTOS EFETUADOS ATÉ O BIMESTRE	1.263.035,08
50 - (+) RECEITA DE APLICAÇÃO FINANCEIRA DOS RECURSOS DO FUNDEB ATÉ O BIMESTRE	15.644,72
51 - SALDO FINANCEIRO DO FUNDEB NO EXERCÍCIO ATUAL	2.108.602,20






**PREFEITURA MUNICIPAL DE PRUDENTÓPOLIS**  
**RELATÓRIO RESUMIDO DA EXECUÇÃO ORÇAMENTARIA**  
**DEMONSTRATIVO DAS RECEITAS DE OPERAÇÕES DE CRÉDITO E DESPESAS DE CAPITAL**  
**ORÇAMENTO FISCAL E DA SEGURIDADE SOCIAL**  
**JANEIRO A FEVEREIRO DE 2015**

Página: 1 / 1

LRF, Art. 53, § 1º, Inciso I - Anexo XI

RECEITAS	PREVISÃO ATUALIZADA (a)	RECEITAS REALIZADAS		Saldo a Realizar (a - b)
		No Bimestre	Até o Bimestre (b)	
RECEITAS DE OPERAÇÕES DE CRÉDITO(I)	0,00	0,00	0,00	0,00

DESPESAS	DOTAÇÃO ATUALIZADA (a)	DESPESAS EMPENHADAS		Saldo a Realizar (a - b)
		No Bimestre	Até o Bimestre (b)	
DESPESAS DE CAPITAL	3.736.262,05	564.518,38	564.518,38	3.171.743,67
(-) Incentivos Fiscais a Contribuinte	0,00	0,00	0,00	0,00
(-) Incentivos Fiscais a Contribuinte por Instituições	0,00	0,00	0,00	0,00
DESPESA DE CAPITAL LÍQUIDA (II)	3.736.262,05	564.518,38	564.518,38	3.171.743,67
APURAÇÃO DE REGRA DE OURO (I - II)	(3.736.262,05)	(564.518,38)	(564.518,38)	(3.171.743,67)






**PREFEITURA MUNICIPAL DE PRUDENTÓPOLIS**  
**RELATÓRIO RESUMIDO DA EXECUÇÃO ORÇAMENTARIA**  
**DEMONSTRATIVO DOS RESTOS A PAGAR POR PODER E ORGÃO**  
**ORÇAMENTO FISCAL E DA SEGURIDADE SOCIAL**  
**JANEIRO A FEVEREIRO DE 2015**

Página: 1 / 1

LRF, art. 53, inciso V - Anexo IX

PODER / ORGÃO	RESTOS A PAGAR PROCESSADOS					RESTOS A PAGAR NÃO PROCESSADOS			
	Inscritos		Cancelados	Pagos	A Pagar	Inscritos em 31 de dezembro de 2014	Cancelados	Pagos	A Pagar
	Exercícios anteriores	Em 31 de dezembro de							
<b>EXECUTIVO</b>									
<b>Prefeitura Municipal de Prudentópolis</b>	<b>942.550,93</b>	<b>2.678.197,85</b>	<b>94.508,03</b>	<b>1.711.858,63</b>	<b>1.814.382,12</b>	<b>398.128,23</b>	<b>0,00</b>	<b>252.699,31</b>	<b>145.428,92</b>
GOVERNO MUNICIPAL	4.058,26	11.063,36	0,00	11.063,36	4.058,26	0,00	0,00	0,00	0,00
SECRETARIA DE ADMINISTRAÇÃO	208.827,32	165.750,47	68.536,54	55.882,67	250.158,58	1.156,88	0,00	22,05	1.134,83
SECRETARIA DE FINANÇAS	15.451,63	11.072,58	1,00	11.071,58	15.451,63	0,00	0,00	0,00	0,00
SECRETARIA DE EDUCAÇÃO	107.153,45	938.593,35	147,18	687.810,97	357.788,65	267.397,54	0,00	226.990,62	40.406,92
SECRETARIA DE INDUSTRIA, COMERCIO E	4.620,13	6.601,12	0,00	6.601,12	4.620,13	0,00	0,00	0,00	0,00
SECRETARIA DE ESPORTES E RECREAÇÃO	16.907,99	11.366,55	0,00	11.366,55	16.907,99	0,00	0,00	0,00	0,00
SECRETARIA DE SAÚDE	147.488,52	802.685,46	244,86	413.324,52	536.604,60	74.588,79	0,00	4.813,95	69.774,84
SECRETARIA DE ASSISTÊNCIA SOCIAL	133.289,27	69.520,29	14.468,45	42.193,19	146.147,92	34.457,12	0,00	15.679,85	18.777,27
SECRETARIA DE TRANSPORTES E INFRAESTRUTURA	234.908,06	570.792,47	9.810,00	381.792,47	414.098,06	14.132,40	0,00	4.692,34	9.440,06
SECRETARIA DE AGRICULTURA	48.700,85	17.561,51	0,00	17.561,51	48.700,85	4.690,50	0,00	255,50	4.435,00
SECRETARIA DE MEIO AMBIENTE	19.594,45	16.949,65	0,00	16.949,65	19.594,45	1.545,00	0,00	245,00	1.300,00
SECRETARIA DE TURISMO	1.551,00	3.276,93	1.300,00	3.276,93	251,00	125,00	0,00	0,00	125,00
SECRETARIA DE PLANEJAMENTO E OBRAS	0,00	43.640,77	0,00	43.640,77	0,00	0,00	0,00	0,00	0,00
SECRETARIA DE CULTURA	0,00	9.323,34	0,00	9.323,34	0,00	35,00	0,00	0,00	35,00
<b>TOTAL</b>	<b>942.550,93</b>	<b>2.678.197,85</b>	<b>94.508,03</b>	<b>1.711.858,63</b>	<b>1.814.382,12</b>	<b>398.128,23</b>	<b>0,00</b>	<b>252.699,31</b>	<b>145.428,92</b>






**PREFEITURA MUNICIPAL DE PRUDENTÓPOLIS**  
**RELATÓRIO RESUMIDO DA EXECUÇÃO ORÇAMENTARIA**  
**DEMONSTRATIVO DO RESULTADO PRIMÁRIO**  
**ORÇAMENTO FISCAL E DA SEGURIDADE SOCIAL**  
**JANEIRO A FEVEREIRO DE 2015**

LRF, Art. 53, inciso III - Anexo VII

Página: 1 / 1

RECEITAS PRIMÁRIAS	Previsão atualizada	RECEITAS REALIZADAS		
		No Bimestre	Jan à Fev 2015	Jan à Fev 2014
<b>RECEITAS PRIMÁRIAS CORRENTES (I)</b>	81.834.852,28	12.973.946,88	12.973.946,88	13.715.969,40
Receita tributária	11.930.000,00	1.210.080,07	1.210.080,07	1.431.403,61
IPTU	2.549.000,00	17.377,35	17.377,35	33.888,91
ISS	5.385.000,00	742.735,61	742.735,61	734.851,17
ITBI	1.000.000,00	107.767,89	107.767,89	151.905,39
IRRF	1.478.000,00	134.353,30	134.353,30	320.305,70
Outras receitas tributárias	1.518.000,00	207.845,92	207.845,92	190.452,44
(-)Deduções da receita tributária	0,00	0,00	0,00	0,00
Receita de contribuição	1.414.000,00	231.267,19	231.267,19	188.386,41
Receita previdenciária	0,00	0,00	0,00	0,00
Outras receitas de contribuições	1.414.000,00	231.267,19	231.267,19	188.386,41
(-)Deduções da receita de contribuições	0,00	0,00	0,00	0,00
Receita patrimonial líquida	87.000,00	4.915,94	4.915,94	7.293,12
Receita patrimonial	457.550,48	124.273,42	124.273,42	95.357,04
(-)Aplicações financeiras	370.550,48	119.357,48	119.357,48	88.063,92
(-)Deduções da Receita patrimonial	0,00	0,00	0,00	0,00
Transferências correntes	66.856.986,28	11.354.387,59	11.354.387,59	11.950.368,51
FPM	25.500.000,00	5.527.513,49	5.527.513,49	5.578.341,45
ICMS	21.670.000,00	3.199.326,43	3.199.326,43	2.941.374,14
Convênios	2.847.852,28	480.725,81	480.725,81	282.922,55
Outras transferências correntes	16.839.134,00	2.146.821,86	2.146.821,86	3.147.730,37
Demais receitas correntes	1.546.866,00	173.296,09	173.296,09	138.517,75
Dívida Ativa	640.100,00	27.307,71	27.307,71	60.131,03
Diversas receitas correntes	906.766,00	145.988,38	145.988,38	78.386,72
(-)Deduções das demais receitas correntes	0,00	0,00	0,00	0,00
<b>RECEITAS DE CAPITAL(II)</b>	3.000,00	0,00	0,00	213.131,00
Operações de crédito(III)	0,00	0,00	0,00	0,00
Amortizações de empréstimos (IV)	0,00	0,00	0,00	0,00
Alienação de ativos (V)	0,00	0,00	0,00	0,00
Transferências de capital	3.000,00	0,00	0,00	213.131,00
Convênios	2.000,00	0,00	0,00	0,00
Outras transferências de capital	1.000,00	0,00	0,00	213.131,00
Outras receitas de capital	0,00	0,00	0,00	0,00
<b>RECEITAS PRIMÁRIAS DE CAPITAL (VI)=(II-III-IV-V)</b>	3.000,00	0,00	0,00	213.131,00
<b>RECEITA PRIMÁRIA TOTAL (VII)=(I+VI)</b>	<b>81.837.852,28</b>	<b>12.973.946,88</b>	<b>12.973.946,88</b>	<b>13.929.100,40</b>
<b>DESPESAS PRIMÁRIAS</b>				
<b>DESPESAS CORRENTES (VIII)</b>	78.242.056,76	10.938.383,32	10.938.383,32	0,00
Pessoal e encargos sociais	43.758.766,00	6.191.275,70	6.191.275,70	0,00
Juros e encargos da dívida (I)	283.000,00	31.792,13	31.792,13	0,00
Outras despesas correntes	34.200.290,76	4.715.315,49	4.715.315,49	0,00
<b>DESPESAS PRIMÁRIAS CORRENTES (I)=(VIII-I)</b>	<b>77.959.056,76</b>	<b>10.906.591,19</b>	<b>10.906.591,19</b>	<b>0,00</b>
<b>DESPESAS DE CAPITAL (II)</b>	3.736.262,05	564.518,38	564.518,38	0,00
Investimentos	2.079.262,05	368.014,71	368.014,71	0,00
Inversões financeiras	0,00	0,00	0,00	0,00
Concessão de empréstimos (II)	0,00	0,00	0,00	0,00
Aquisição de título de capital já integralizado (III)	0,00	0,00	0,00	0,00
Demais inversões financeiras	0,00	0,00	0,00	0,00
Amortização da dívida (IV)	1.657.000,00	196.503,67	196.503,67	0,00
<b>DESPESAS PRIMÁRIAS DE CAPITAL FISCAIS (V)=(II-III-IV)</b>	<b>2.079.262,05</b>	<b>368.014,71</b>	<b>368.014,71</b>	<b>0,00</b>
<b>RESERVA DE CONTINGÊNCIA (VI)</b>	820.000,00	0,00	0,00	0,00
<b>DESPESA PRIMÁRIA TOTAL (VIII)=(+V+VI)</b>	<b>80.858.318,81</b>	<b>11.274.605,90</b>	<b>11.274.605,90</b>	<b>0,00</b>
<b>RESULTADO PRIMÁRIO (VII - XVIII)</b>	<b>979.533,47</b>	<b>1.699.340,98</b>	<b>1.699.340,98</b>	<b>13.929.100,40</b>
<b>SALDOS DE EXERCÍCIOS ANTERIORES</b>	-	-	798.318,81	-
<b>DESCRIMINAÇÃO DA META FISCAL</b>				<b>VALOR</b>
<b>META DE RESULTADO PRIMÁRIO FIXADA NO ANEXO DE METAS FISCAIS DA LDO PARA O EXERCÍCIO DE REFERÊNCIA</b>				<b>0,00</b>






**PREFEITURA MUNICIPAL DE PRUDENTÓPOLIS**  
**RELATÓRIO RESUMIDO DA EXECUÇÃO ORÇAMENTÁRIA**  
**DEMONSTRATIVO SIMPLIFICADO DO RELATÓRIO RESUMIDO DA EXECUÇÃO ORÇAMENTÁRIA**  
**ORÇAMENTO FISCAL E DA SEGURIDADE SOCIAL**  
**JANEIRO A FEVEREIRO DE 2015**

LRF, Art. 48 - Anexo XVII

Página: 1 / 1

BALANÇO ORÇAMENTÁRIO		No Bimestre	Até o Bimestre		
Previsão Inicial da Receita		0,00	82.000.000,00		
Previsão Atualizada da Receita		0,00	82.208.402,76		
Receitas Realizadas		13.093.304,36	13.093.304,36		
Déficit Orçamentário		0,00	0,00		
Saldos de Exercícios Anteriores			0,00		
Dotação Inicial		0,00	82.000.000,00		
Créditos Adicionais			798.318,81		
Dotação Atualizada		0,00	82.798.318,81		
Despesas Empenhadas		11.502.901,70	11.502.901,70		
Despesas Liquidadas		10.276.171,70	10.276.171,70		
Superávit Orçamentário		1.590.402,66	1.590.402,66		
DESPESAS POR FUNÇÃO / SUBFUNÇÃO		No Bimestre	Até o Bimestre		
Despesas Empenhadas		11.502.901,70	11.502.901,70		
Despesas Liquidadas		10.276.171,70	10.276.171,70		
RECEITA CORRENTE LÍQUIDA - RCL		No Bimestre	Até o Bimestre		
Receita Corrente Líquida		13.093.304,36	13.093.304,36		
RECEITAS / DESPESAS DOS REGIMES DE PREVIDÊNCIA		No Bimestre	Até o Bimestre		
Regime Próprio de Previdência Social dos Servidores Públicos					
Receitas Previdenciárias (IV)					
Despesas Previdenciárias (V)					
Resultado Previdenciário (IV - V)					
RESULTADO NOMINAL E PRIMÁRIO		Meta fixada no anexo de	Resultado apurado até o	% em relação a meta (b/a)	
Resultado Nominal		0,00	(1.602.598,47)	0,00 %	
Resultado Primário		0,00	1.699.340,98	0,00 %	
MOVIMENTAÇÃO DOS RESTOS A PAGAR		Inscrição	Cancelamento até	Pagamento até o bimestre	Saldo
<b>RESTOS A PAGAR PROCESSADOS</b>					
Poder Executivo		0,00	0,00	0,00	0,00
Poder Legislativo		3.620.748,78	94.508,03	1.711.858,63	1.814.382,12
<b>RESTOS A PAGAR NÃO-PROCESSADOS</b>					
Poder Executivo		0,00	0,00	0,00	0,00
Poder Legislativo		398.128,23	0,00	252.699,31	145.428,92
<b>TOTAL</b>		<b>4.018.877,01</b>	<b>94.508,03</b>	<b>1.964.557,94</b>	<b>1.959.811,04</b>
DESPESAS COM MANUTENÇÃO E DESENVOLVIMENTO DO ENSINO - MDE		Valor apurado até o bimestre	Limites constitucionais anuais		
			% Mínimo a aplicar no exercício	% Aplicado até o bimestre	
Mínimo Anual de 25% dos Impostos na Manutenção e Desenvolvimento do Ensino - MDE		2.323.200,57	25% / 18%	23,43 %	
Mínimo Anual de 60% do FUNDEB na Remuneração do Magistério com Educação Infantil e Ensino		1.673.943,58	60%	51,01 %	
RECEITAS DE OPERAÇÕES DE CRÉDITO E DESPESAS DE CAPITAL		Valor apurado até o bimestre	Saldo a realizar		
Receita de Operações de Crédito					
Despesa de Capital Líquida					
PROJEÇÃO ATUARIAL DOS REGIMES DE PREVIDÊNCIA		Exercício em Referência	10º Exercício	20º Exercício	35º Exercício
Regime Próprio de Previdência Social dos Servidores Públicos					
Receitas Previdenciárias (IV)					
Despesas Previdenciárias (V)					
Resultado Previdenciário (IV - V)					
RECEITA DA ALIENAÇÃO DE ATIVOS E APLICAÇÃO DOS RECURSOS		Valor apurado até o bimestre	Saldo a realizar		
Receita de Capital Resultante da Alienação de Ativos					
Aplicação dos Recursos da Alienação de Ativos					
DESPESAS COM AÇÕES E SERVIÇOS PÚBLICOS DE SAÚDE		Valor apurado até o bimestre	Limites constitucionais anuais		
			% Mínimo a aplicar no exercício	% Aplicado até o bimestre	
Despesas Próprias com Ações e Serviços Públicos de Saúde		2.157.677,02	15%	21,76 %	
DESPESAS DE CARÁTER CONTINUADO DERIVADAS DE PPP		Valor apurado no Exercício Corrente			
Total das Despesas/RCL ( % )					





**PREFEITURA MUNICIPAL DE PRUDENTÓPOLIS**  
**RELATÓRIO RESUMIDO DA EXECUÇÃO ORÇAMENTARIA**  
**DEMONSTRATIVO DAS DESPESAS COM AÇÕES E SERVIÇOS PÚBLICOS DE SAÚDE**  
**ORÇAMENTO FISCAL E DA SEGURIDADE**  
**JANEIRO A FEVEREIRO DE 2015**

Página: 1 / 2

ADCT. Art. 77 - Anexo XVI

RECEITAS	Previsão inicial	Previsão atualizada (a)	RECEITAS REALIZADAS	
			Até o bimestre (b)	% (b/a)
RECEITAS DE IMPOSTOS E TRANSFERÊNCIAS CONSTITUCIONAIS E LEGAIS (I)	61.943.000,00	61.943.000,00	9.914.515,93	16,01
Impostos líquidos	10.412.000,00	10.412.000,00	1.002.234,15	9,63
Impostos	10.412.000,00	10.412.000,00	1.002.234,15	9,63
(-)Deduções da Receita de Impostos	0,00	0,00	0,00	0,00
Multas, juros de mora e dívida ativa dos impostos líquidos	1.044.000,00	1.044.000,00	50.220,93	4,81
Multas, juros de mora e dívida ativa dos impostos	1.044.000,00	1.044.000,00	50.220,93	4,81
(-)Deduções da Receita de Multas, Juros e Dívida Ativa dos Impostos	0,00	0,00	0,00	0,00
Receitas de transferências constitucionais e legais	50.487.000,00	50.487.000,00	8.862.060,85	17,55
Da união	25.796.000,00	25.796.000,00	5.530.985,52	21,44
Do estado	24.691.000,00	24.691.000,00	3.331.075,33	13,49
TRANSFERÊNCIAS DE RECURSOS DO SISTEMA ÚNICO DE SAÚDE-SUS(II)	4.218.000,00	4.218.000,00	657.036,78	15,58
Da união para o município	4.068.000,00	4.068.000,00	657.036,78	16,15
Do estado para o município	150.000,00	150.000,00	0,00	0,00
Demais municípios para o município	0,00	0,00	0,00	0,00
Outras receitas do SUS	0,00	0,00	0,00	0,00
RECEITAS DE OPERAÇÕES DE CRÉDITO VINCULADAS À SAÚDE(III)	0,00	0,00	0,00	0,00
OUTRAS RECEITAS ORÇAMENTÁRIAS LÍQUIDAS	15.839.000,00	16.047.402,76	2.521.751,65	15,71
Outras Receitas Orçamentárias	25.945.000,00	26.153.402,76	4.292.869,07	16,41
(-)Deduções de Outras Receitas Orçamentárias	0,00	0,00	0,00	0,00
(-)Dedução Para o Fundeb	10.106.000,00	10.106.000,00	1.771.117,42	17,53
<b>TOTAL</b>	<b>82.000.000,00</b>	<b>82.208.402,76</b>	<b>13.093.304,36</b>	<b>15,93</b>

DESPESAS COM SAÚDE	Dotação inicial	Dotação atualizada (c)	DESPESAS EMPENHADAS		DESPESAS LIQUIDADAS	
			Até o bimestre (d)	% (d/c)	Até o bimestre (d)	% (d/c)
DESPESAS CORRENTES	16.079.366,00	16.077.466,00	2.805.198,39	17,45	2.670.089,49	16,61
Pessoal e encargos sociais	11.210.226,00	11.210.226,00	1.767.795,50	15,77	1.767.795,50	15,77
Juros e encargos da dívida	0,00	0,00	0,00	0,00	0,00	0,00
Outras despesas correntes	4.869.140,00	4.867.240,00	1.037.402,89	21,31	902.293,99	18,54
DESPESAS DE CAPITAL	136.778,00	209.582,49	102.216,76	48,77	58.697,16	28,01
Investimentos	136.778,00	209.582,49	102.216,76	48,77	58.697,16	28,01
Inversões financeiras	0,00	0,00	0,00	0,00	0,00	0,00
Amortização da dívida	0,00	0,00	0,00	0,00	0,00	0,00
<b>TOTAL (IV)</b>	<b>16.216.144,00</b>	<b>16.287.048,49</b>	<b>2.907.415,15</b>	<b>17,85</b>	<b>2.728.786,65</b>	<b>16,75</b>

DESPESAS PRÓPRIAS COM AÇÕES E SERVIÇOS PÚBLICOS DE SAÚDE	Dotação inicial	Dotação atualizada	DESPESAS EMPENHADAS		DESPESAS LIQUIDADAS	
			Até o bimestre (e)	% (e/V)	Até o bimestre (e)	% (e/V)
DESPESAS COM SAÚDE (V) = (IV)	16.216.144,00	16.287.048,49	2.907.415,15	100,00	2.728.786,65	100,00
(-)DESPESAS COM INATIVOS E PENSIONISTAS	4.000,00	4.000,00	419,20	0,01	419,20	0,01
(-)DESPESAS CUSTEADAS COM RECURSOS VINCULADOS À SAÚDE	4.245.918,00	4.316.822,49	749.318,93	25,77	692.310,46	23,81
Recursos de transferências do sistema único de saúde - SUS	4.236.668,00	4.246.668,00	688.414,44	23,68	668.227,57	22,98
Recursos de operações de crédito	0,00	0,00	0,00	0,00	0,00	0,00
Outros recursos	9.250,00	70.154,49	60.904,49	2,09	24.082,89	0,83
(-)RESTO A PAGAR INSCRITOS SEM DISPONIBILIDADE DE RECURSOS	0,00	0,00	0,00	0,00	0,00	0,00
<b>TOTAL DAS DESPESAS PRÓPRIAS COM AÇÕES E SERVIÇOS PÚBLICO DE SAÚDE</b>	<b>11.966.226,00</b>	<b>11.966.226,00</b>	<b>2.157.677,02</b>	<b>74,21</b>	<b>2.036.056,99</b>	<b>74,61</b>

CONTROLE DE RESTOS A PAGAR INSCRITOS EM EXERCÍCIOS ANTERIORES VINCULADOS A SAÚDE	RESTOS A PAGAR	
	Inscritos em exerc.	Cancelados em 2012 (h)
RESTOS A PAGAR DE DESPESAS PRÓPRIAS COM AÇÕES E SERVIÇOS PÚBLICOS DE SAÚDE	0,00	0,00

<b>PARTICIPAÇÃO DAS DESPESAS COM AÇÕES E SERVIÇOS PÚBLICOS DE SAÚDE NA RECEITA LÍQUIDA DE IMPOSTOS E TRANSFERÊNCIAS CONSTITUCIONAIS E LEGAIS - LIMITE CONSTITUCIONAL [(V - VI) / I]</b>	<b>21,76</b>
---	--------------








**PREFEITURA MUNICIPAL DE PRUDENTÓPOLIS**  
**RELATÓRIO RESUMIDO DA EXECUÇÃO ORÇAMENTÁRIA**  
**DEMONSTRATIVO DAS DESPESAS COM AÇÕES E SERVIÇOS PÚBLICOS DE SAÚDE**  
**ORÇAMENTO FISCAL E DA SEGURIDADE**  
**JANEIRO A FEVEREIRO DE 2015**

Página: 2 / 2

ADCT. Art. 77 - Anexo XVI

DESPESAS COM SAÚDE (Por Subfunção)	Dotação inicial	Dotação atualizada	DESPESAS EMPENHADAS		DESPESAS LIQUIDADAS	
			Até o bimestre (g)	% (g/total g)	Até o bimestre (g)	% (g/total g)
Atenção básica	12.633.192,00	12.694.096,49	2.394.552,00	82,36	2.256.472,98	82,69
Assistência hospitalar e ambulatorial	2.855.288,00	2.865.288,00	403.711,36	13,89	374.247,74	13,71
Suporte profilático e terapêutico	0,00	0,00	0,00	0,00	0,00	0,00
Vigilância sanitária	336.664,00	336.664,00	57.662,52	1,98	57.236,02	2,10
Vigilância epidemiológica	391.000,00	391.000,00	51.489,27	1,77	40.829,91	1,50
Alimentação e nutrição	0,00	0,00	0,00	0,00	0,00	0,00
Outras subfunções	0,00	0,00	0,00	0,00	0,00	0,00
<b>TOTAL</b>	<b>16.216.144,00</b>	<b>16.287.048,49</b>	<b>2.907.415,15</b>	<b>100,00</b>	<b>2.728.786,65</b>	<b>100,00</b>







**INSTITUTO DE PREVIDÊNCIA DE PRUDENTÓPOLIS**  
**RELATÓRIO RESUMIDO DA EXECUÇÃO ORÇAMENTÁRIA**  
**DEMONSTRATIVO DAS RECEITAS E DESPESAS PREVIDENCIÁRIAS DO REGIME PRÓPRIO DOS SERVIDORES**  
**ORÇAMENTO FISCAL E DA SEGURIDADE SOCIAL**  
**JANEIRO A FEVEREIRO DE 2015**

LRF, Art. 53, inciso II - Anexo V

Página: 1 / 2

RECEITAS PREVIDENCIÁRIAS	PREVISÃO INICIAL	PREVISÃO ATUALIZADA	RECEITAS REALIZADAS		
			No Bimestre	Exercício atual até o Bimestre	Exercício anterior até o Bimestre
<b>RECEITAS PREVIDENCIÁRIAS-RPPS(EXCETO INTRA-ORÇAMENTÁRIAS)(I)</b>	4.076.000,00	4.076.000,00	1.509.137,46	1.509.137,46	1.340.862,47
RECEITAS CORRENTES	4.076.000,00	4.076.000,00	1.509.137,46	1.509.137,46	1.340.862,47
Receita de Contribuições dos Segurados	2.624.000,00	2.624.000,00	359.936,90	359.936,90	340.181,53
Pessoal Civil	2.624.000,00	2.624.000,00	359.936,90	359.936,90	340.181,53
Contribuição do Servidor Ativo Civil	2.619.000,00	2.619.000,00	359.936,90	359.936,90	340.181,53
Contribuição do Servidor Inativo Civil	5.000,00	5.000,00	0,00	0,00	0,00
Contribuição de Pensionista Civil	0,00	0,00	0,00	0,00	0,00
Outras Receitas de Contribuições	0,00	0,00	0,00	0,00	0,00
Receita Patrimonial	1.442.000,00	1.442.000,00	1.149.200,56	1.149.200,56	1.000.680,94
Receitas Imobiliárias	0,00	0,00	0,00	0,00	0,00
Receitas de Valores Imobiliárias	1.442.000,00	1.442.000,00	1.149.200,56	1.149.200,56	1.000.680,94
Outras Receitas Patrimoniais	0,00	0,00	0,00	0,00	0,00
Outras Receitas Correntes	0,00	0,00	0,00	0,00	0,00
Compensação Previdenciária entre RGPS e RPPS	10.000,00	10.000,00	0,00	0,00	0,00
RECEITAS DE CAPITAL	0,00	0,00	0,00	0,00	0,00
Alienação de Bens, Direitos e Ativos	0,00	0,00	0,00	0,00	0,00
Amortização de Empréstimos	0,00	0,00	0,00	0,00	0,00
Outras Receitas de Capital	0,00	0,00	0,00	0,00	0,00
(-)DEDUÇÃO DA RECEITA	0,00	0,00	0,00	0,00	0,00
<b>RECEITAS PREVIDENCIÁRIAS-RPPS(INTRA-ORÇAMENTÁRIAS)(II)</b>	3.657.000,00	3.657.000,00	516.032,99	516.032,99	487.100,08
<b>TOTAL DAS RECEITAS PREVIDENCIÁRIAS-RPPS(III)=(I+II)</b>	7.733.000,00	7.733.000,00	2.025.170,45	2.025.170,45	1.827.962,55

DESPESAS PREVIDENCIÁRIAS	DOTAÇÃO INICIAL	DOTAÇÃO ATUALIZADA	DESPESAS LIQUIDADAS		
			No Bimestre	Exercício atual até o Bimestre	Exercício anterior até o Bimestre
<b>DESPESAS PREVIDENCIÁRIAS-RPPS(EXCETO INTRA-ORÇAMENTÁRIAS)(IV)</b>	4.811.000,00	4.811.000,00	498.691,23	498.691,23	0,00
ADMINISTRAÇÃO	4.811.000,00	4.811.000,00	498.691,23	498.691,23	0,00
Despesas Correntes	4.706.000,00	4.706.000,00	498.691,23	498.691,23	0,00
Despesas de Capital	105.000,00	105.000,00	0,00	0,00	0,00
PREVIDÊNCIA	0,00	0,00	0,00	0,00	0,00
Pessoal Civil	0,00	0,00	0,00	0,00	0,00
Aposentadorias	0,00	0,00	0,00	0,00	0,00
Pensões	0,00	0,00	0,00	0,00	0,00
Outros Benefícios Previdenciários	0,00	0,00	0,00	0,00	0,00
Outras Despesas Previdenciárias	0,00	0,00	0,00	0,00	0,00
Compensação Previdenciária da Aposentadoria entre o RPPS E O RGPS	0,00	0,00	0,00	0,00	0,00
Compensação Previdenciária de Pensões entre o RPPS e o RGPS	0,00	0,00	0,00	0,00	0,00
<b>DESPESAS PREVIDENCIÁRIAS-RPPS(INTRA-ORÇAMENTÁRIAS)(V)</b>	19.000,00	19.000,00	0,00	0,00	0,00
<b>TOTAL DAS DESPESAS PREVIDENCIÁRIAS(VI)=(IV+V)</b>	4.830.000,00	4.830.000,00	498.691,23	498.691,23	0,00
<b>RESULTADO PREVIDENCIÁRIA(VII)=(III-VI)</b>	2.903.000,00	2.903.000,00	1.526.479,22	1.526.479,22	1.827.962,55

APORTE DE RECURSOS PARA O REGIME PRÓPRIO DE PREVIDÊNCIA DO SERVIDOR	PREVISÃO INICIAL	PREVISÃO ATUALIZADA	RECEITAS REALIZADAS		
			No Bimestre	Exercício atual até o Bimestre	Exercício anterior até o Bimestre
<b>TOTAL DOS APORTES DO RPPS</b>	0,00	0,00	0,00	0,00	0,00
Plano Financeiro	0,00	0,00	0,00	0,00	0,00
Recursos para Cobertura de Insuficiência Financeira	0,00	0,00	0,00	0,00	0,00
Recursos para Formação de Reservas	0,00	0,00	0,00	0,00	0,00
Outros Aportes para o RPPS	0,00	0,00	0,00	0,00	0,00
Plano Previdenciário	0,00	0,00	0,00	0,00	0,00
Recursos para Cobertura de Déficit Financeiro	0,00	0,00	0,00	0,00	0,00
Recursos para Cobertura de Déficit Atuarial	0,00	0,00	0,00	0,00	0,00
Outros Aportes para o RPPS	0,00	0,00	0,00	0,00	0,00

RESERVA ORÇAMENTÁRIA DO RPPS	PREVISÃO ORÇAMENTÁRIA
VALOR	0,00

BENS E DIREITOS DO RPPS	PERÍODO DE REFERÊNCIA		
	MÊS ANTERIOR	EXERCÍCIO	EXERCÍCIO ANTERIOR
Caixa	0,00	0,00	0,00
Bancos Conta Movimento	1.194.089,12	1.691.405,81	50.900,15
Investimentos	39.789.869,89	39.789.869,89	39.830.110,96
Outros Bens e Direitos	0,00	0,00	0,00




**INSTITUTO DE PREVIDÊNCIA DE PRUDENTÓPOLIS**  
**RELATÓRIO RESUMIDO DA EXECUÇÃO ORÇAMENTÁRIA**  
**DEMONSTRATIVO DAS RECEITAS E DESPESAS PREVIDENCIÁRIAS DO REGIME PRÓPRIO DOS SERVIDORES**  
**ORÇAMENTO FISCAL E DA SEGURIDADE SOCIAL**  
**JANEIRO A FEVEREIRO DE 2015**

LRF, Art. 53, inciso II - Anexo V

Página: 2 / 2

RECEITAS INTRA-ORÇAMENTÁRIAS-RPPS	PREVISÃO INICIAL	PREVISÃO ATUALIZADA	RECEITAS REALIZADAS		
			No Bimestre	Exercício atual até o Bimestre	Exercício anterior até o Bimestre
RECEITAS CORRENTES(VIII)	3.657.000,00	3.657.000,00	516.032,99	516.032,99	487.100,08
Receita de Contribuições	3.657.000,00	3.657.000,00	516.032,99	516.032,99	487.100,08
Patronal	3.657.000,00	3.657.000,00	516.032,99	516.032,99	487.100,08
Pessoal Civil	3.657.000,00	3.657.000,00	516.032,99	516.032,99	487.100,08
Contribuição do Servidor Ativo Civil	3.657.000,00	3.657.000,00	516.032,99	516.032,99	487.100,08
Contribuição do Servidor Inativo Civil	0,00	0,00	0,00	0,00	0,00
Contribuição de Pensionista Civil	0,00	0,00	0,00	0,00	0,00
Para Cobertura de Déficit Atuarial	0,00	0,00	0,00	0,00	0,00
Em Regime de Débitos e Parcelamentos	0,00	0,00	0,00	0,00	0,00
Receita Patrimonial	0,00	0,00	0,00	0,00	0,00
Receitas Imobiliárias	0,00	0,00	0,00	0,00	0,00
Receitas de Valores Mobiliários	0,00	0,00	0,00	0,00	0,00
Outras Receitas Patrimoniais	0,00	0,00	0,00	0,00	0,00
Receita de Serviços	0,00	0,00	0,00	0,00	0,00
Outras Receitas Correntes	0,00	0,00	0,00	0,00	0,00
RECEITAS DE CAPITAL(IX)	0,00	0,00	0,00	0,00	0,00
Alienação de Bens	0,00	0,00	0,00	0,00	0,00
Amortização de Empréstimos	0,00	0,00	0,00	0,00	0,00
Outras Receitas de Capital	0,00	0,00	0,00	0,00	0,00
(-)DEDUÇÃO DA RECEITA(X)	0,00	0,00	0,00	0,00	0,00
<b>TOTAL DAS RECEITAS PREVIDENCIÁRIAS INTRA-ORÇAMENTÁRIAS(XI)=(VIII+IX-X)</b>	<b>3.657.000,00</b>	<b>3.657.000,00</b>	<b>516.032,99</b>	<b>516.032,99</b>	<b>487.100,08</b>

DESPESAS PREVIDENCIÁRIAS INTRA-ORÇAMENTÁRIAS - RPPS	DOTAÇÃO INICIAL	DOTAÇÃO ATUALIZADA	DESPESAS LIQUIDADAS		
			No Bimestre	Exercício atual até o Bimestre	Exercício anterior até o Bimestre
ADMINISTRAÇÃO(XII)	19.000,00	19.000,00	0,00	0,00	0,00
Despesas Correntes	19.000,00	19.000,00	0,00	0,00	0,00
Despesas de Capital	0,00	0,00	0,00	0,00	0,00
<b>TOTAL DAS DESPESAS PREVIDENCIÁRIAS INTRA-ORÇAMENTÁRIAS(XIII)=(XII)</b>	<b>19.000,00</b>	<b>19.000,00</b>	<b>0,00</b>	<b>0,00</b>	<b>0,00</b>





## *Câmara Municipal de Prudentópolis* *Estado do Paraná*

### COMISSÃO PROCESSANTE Nº 001/2015

OBJETO: Comissão Processante instalada com base no Decreto Lei 201/67, requerida através de denúncia do cidadão Irineu Hladki em face do Ver. Clemente Lubzyk.

#### MEMBROS DA COMISSÃO:

Ver. Jose Petez - Presidente

Ver. Dr. Darley Gonçalves da Rosa - Relator

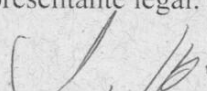
Ver. Luciano Marcos Antonio - Secretário


### TERMO DE DELIBERAÇÃO Nº 006/2015


Aos vinte e quatro dias do mês de março de 2015, às 15:00 horas, nas dependências da Câmara Municipal de Prudentópolis, o Sr. Presidente Jose Petez declarou aberta a reunião, estando presentes o Presidente e o Relator Dr. Darley Gonçalves da Rosa, acompanhados do Vereador Maurício Bosak, o qual foi designado por sorteio para substituir o cargo de Secretário da Comissão, em processo efetuado durante sessão legislativa de 23 de março de 2015, em Plenário, cujo pedido de desligamento foi solicitado pelo Vereador Luciano Marcos Antonio, e devidamente aprovado por unanimidade pelos vereadores.

Referente ao requerimento protocolado pelo denunciado, em data de 09/03/2015, folhas 867, 868 e 869, o qual requer o arquivamento da denúncia, os membros da comissão deliberam por maioria de votos, de José Petez, Presidente e Maurício Bosak, Secretário, favoráveis pelo prosseguimento da mesma, enquanto Dr. Darley Gonçalves da Rosa, relator se absteve do voto. Assim a mesma, pela decisão tomada, segue seu rito normal.

Na sequência os membros deliberaram pela oitiva de testemunhas; indicando como testemunhas as pessoas de Joel Sawczuk Costa, comerciante, residente no Distrito Judiciário de Jaciaba; João Carlos Krik, comerciante, residente na comunidade de Linha São Francisquinho; e João Márcio Iulek, professor, residente na cidade de Prudentópolis, em data de 01 de abril de 2015, quarta-feira, às 14 horas, no plenarinho da Câmara Municipal, as quais deverão ser intimadas dentro do prazo legal, inclusive, o denunciado, para que querendo, se faça presente à sessão, ou na pessoa de seu representante legal. Cumpra-se. Publique-se.

  
Ver. Jose Petez – Presidente

  
Ver. Dr. Darley G. da Rosa – Relator

  
Vereador Maurício Bosak - secretário

Rua Rui Barbosa, 845

CEP - 84.401-000 Tel. (41) 446-1374 Cx. Postal: 91 - Prudentópolis - PR  
www.cmprudentopolis.pr.gov.br





MUNICÍPIO DE  
**PRUDENTÓPOLIS**  
ESTADO DO PARANÁ

**O ÓRGÃO OFICIAL PODE SER CONSULTADO GRATUITAMENTE NOS SEGUINTE LOCAIS:**

PREFEITURA MUNICIPAL DE PRUDENTÓPOLIS  
CÂMARA MUNICIPAL DE PRUDENTÓPOLIS

Internet: [www.prudentopolis.pr.gov.br](http://www.prudentopolis.pr.gov.br)