

ÓRGÃO DE DIVULGAÇÃO DOS

Atos Oficiais

Autorizado pela Lei 1431/2005 de 06/04/2005,
Lei 2.030/2013

TERÇA - FEIRA, 24 DE SETEMBRO DE 2013

Ano IV
Edição 473
28 páginas



MUNICÍPIO DE
PRUDENTÓPOLIS
ESTADO DO PARANÁ

EXPEDIENTE

**ORGÃO DE DIVULGAÇÃO DOS ATOS OFICIAIS
DO MUNICÍPIO DE PRUDENTÓPOLIS**
AUTORIZADO PELA LEI 1431/2005 DE 06/04/2005,
LEI MUNICIPAL Nº 2.030/2013

DIAGRAMAÇÃO/EDIÇÃO

Alessandra Lupepsiw dos Santos

DIRETOR DEP. DE INFORMÁTICA

Paulo Ariel Pechefist

PREFEITURA DE PRUDENTÓPOLIS

Rua Rui Barbosa, 801 - CEP:84400-000

Fone: 42 3446-8000

e-mail: administração@prudentopolis.pr.gov.br

Prudentópolis - Paraná

Prefeito Municipal: Gilvan Pizzano Agibert

Vice-Prefeito: Adelmo Luiz Klosowski

Secretário de Administração: Luiz Carlos Mendes Ferreira Junior

Secretário de Agricultura: Edgard Pilati Filho

Secretária de Assistência Social: Jeanne Maria Servat Agibert

Secretária de Educação: Maria Helena de Oliveira Lubczyk

Secretário de Esportes: Gilmar José Ianuch

Secretário de Finanças: Ilário Kolachnek

Secretária de Indústria, Comércio e Desenvolvimento Econômico:

Cristiane G. B. Rossetim

Secretário de Meio Ambiente: Willian Marcelo Charnei

Secretário de Planejamento e Obras: Dirceu Beló Primo

Secretário de Saúde: Gustavo Luis De Cesaro

Secretário de Transportes e Infraestrutura: Augusto Ternoski

Secretário de Turismo e Cultura: Luis Xavier Pereira

Controlador: John Charles Fernandes

Procurador Geral do Município: Paulo Sergio Guedes

CÂMARA MUNICIPAL DE PRUDENTÓPOLIS

Rua Rui Barbosa, 845 - CEP: 84400-000

Fone: 42 3446-1374 - Caixa Postal: 90

email: camarapr@visaonet.com.br

Prudentópolis - Paraná

Vereador: Julio Cesar Makuch - Presidente

Vereador: José Adilson Dos Santos - Vice-Presidente

Vereador: Luciano Marcos Antonio - 1º Secretário

Vereador: Valdir Krik - 2º Secretário

Vereador: Osmar Pereira

Vereador: Marcos Roberto Lachovicz

Vereador: Clemente Lubczyk

Vereador: José Petez

Vereador: João Michalichen Neto

Vereador: Marcos Vinicius Dos Santos

Vereador: Adriano Cardozo

Vereador: José Amilcar Pastuch

Vereador: Dr. Darley Gonçalves da Rosa

INSTITUTO PRUDENTÓPOLIS PREVIDÊNCIA**RESOLUÇÃO Nº 02/2013**

A Presidente do Conselho Gestor do Instituto de Previdência de Prudentópolis, Estado do Paraná, no uso de suas atribuições inseridas na Lei Municipal nº 1487/2006, no Regimento Interno, na deliberação do Conselho Gestor e considerando o afastamento da Presidente do Conselho Gestor por motivo de férias no período de 30.09.2013 à 29.10.2013;

RESOLVE:

Artigo 1º: Fica indicada a Conselheira Mary Elizabeth Macohon como Presidente do Conselho Gestor durante o período compreendido entre 30.09.2013 à 29.10.2013, a qual exercerá todas as atribuições pertinentes ao cargo, conforme o Regimento Interno e Lei Municipal nº 1487/2006.

Prudentópolis, 24 de setembro de 2013.

MAIRA HELENA FALKOSKI

Presidente do Instituto de Previdência de Prudentópolis



**MUNICÍPIO DE
PRUDENTÓPOLIS**
ESTADO DO PARANÁ

DECRETO Nº 761/2013**DATA: 04/09/2013**

SÚMULA: Abre Crédito Adicional Especial no valor total de R\$ 328.231,48 (trezentos e vinte oito mil duzentos e trinta e um reais e quarenta e oito centavos).

O Prefeito do Município de Prudentópolis, Estado do Paraná, no uso de suas atribuições legais e autorizado pela Lei Municipal nº 2046/2013 de 04 de setembro de 2013.

D E C R E T A

Art. 1º - Fica aberto ao Orçamento Geral do Município, para o exercício de 2013, um Crédito Adicional Especial no valor de R\$ 328.231,48 (trezentos e vinte oito mil duzentos e trinta e um reais e quarenta e oito centavos), conforme demonstrativo abaixo:

05 006 DEPARTAMENTO DE ENSINO SUPERIOR
12.364.2004.2037 APOIO AO ENSINO SUPERIOR
3.3.90.49.00.00 AUXÍLIO-TRANSPORTE
02091 00000 Recursos Ordinários (Livres) 144.000,00

09 001 DEPARTAMENTO DE ASSISTÊNCIA SOCIAL
08.241.2008.1114 CONSTRUÇÃO DO CENTRO DE CONVIVÊNCIA DE IDOSOS
4.4.90.51.00.00 OBRAS E INSTALAÇÕES
03491 00000 Recursos Ordinários (Livres) 120.000,00

09 001 DEPARTAMENTO DE ASSISTÊNCIA SOCIAL
08.241.2008.1114 CONSTRUÇÃO DO CENTRO DE CONVIVÊNCIA DE IDOSOS
4.4.90.51.00.00 OBRAS E INSTALAÇÕES
03492 00612 Operações de Crédito Internas 64.231,48

Art. 2º - Para cobertura dos créditos no artigo anterior, serão utilizados como recursos o cancelamento das seguintes dotações:

05 006 DEPARTAMENTO DE ENSINO SUPERIOR
12.364.2004.2037 APOIO AO ENSINO SUPERIOR
3.3.90.33.00.00 PASSAGENS E DESPESAS COM LOCOMOÇÃO
02070 00000 Recursos Ordinários (Livres) 144.000,00

09 001 DEPARTAMENTO DE ASSISTÊNCIA SOCIAL
08.244.2008.2064 GESTÃO ADMINISTRATIVA DA ASSISTÊNCIA SOCIAL
3.3.90.39.00.00 OUTROS SERVIÇOS DE TERCEIROS - PESSOA JURÍDICA
03480 00000 Recursos Ordinários (Livres) 120.000,00

09 001 DEPARTAMENTO DE ASSISTÊNCIA SOCIAL
08.244.2008.2064 GESTÃO ADMINISTRATIVA DA ASSISTÊNCIA SOCIAL
3.3.90.39.00.00 OUTROS SERVIÇOS DE TERCEIROS - PESSOA JURÍDICA
03481 00612 Operações de Crédito Internas 64.231,48

Art. 3º - Este decreto entrará em vigor na data de sua publicação produzindo seus efeitos legais a partir da data de sua edição, revogando-se as disposições em contrário.

Gabinete do Prefeito Municipal de Prudentópolis, em 04 de setembro de 2013.

GILVAN PIZZANO AGIBERT
Prefeito Municipal



MUNICÍPIO DE
PRUDENTÓPOLIS
ESTADO DO PARANÁ

DECRETO Nº 737/2013
DATA: 14/08/2013

SÚMULA: Abre Créditos Adicionais Suplementares no valor total de R\$: 1.266.634,03 (um milhão duzentos e sessenta e seis mil seiscentos e trinta e quatro reais e três centavos).

O Prefeito do Município de Prudentópolis, Estado do Paraná, no uso de suas atribuições legais e conforme autorização contida no inciso III, do artigo 10º da Lei Orçamentária nº 2.008 de 10 de dezembro de 2012.

DECRETA

Art. 1º - Fica aberto ao Orçamento Geral do Município, para o exercício de 2013, um Crédito Adicional Suplementar na importância de R\$ 1.266.634,03 (um milhão duzentos e sessenta e seis mil seiscentos e trinta e quatro reais e três centavos).

02 002 ASSESSORIA JURÍDICA
04.122.2001.2004 ATIVIDADES ASSESSORIA JURIDICA
3.1.90.11.00.00 VENCIMENTOS E VANTAGENS FIXAS - PESSOAL CIVIL
0200 0000 Recursos Ordinários (Livres) R\$ 50.000,00

03 001 DEPARTAMENTO DE ADMINISTRAÇÃO GERAL
04.122.2001.2008 ATIVIDADES DE APOIO À ADMINISTRAÇÃO GERAL
4.4.90.52.00.00 EQUIPAMENTOS E MATERIAL PERMANENTE
0450 0000 Recursos Ordinários (Livres) R\$ 2.000,00

04 002 DEPARTAMENTO DE RECEITA E FISCALIZAÇÃO
04.123.2002.2012 ATIVIDADES DEPARTAMENTO DE RECEITA E FISCALIZAÇÃO
3.3.90.93.00.00 INDENIZAÇÕES E RESTITUIÇÕES
0670 0000 Recursos Ordinários (Livres) R\$ 5.000,00

04 004 ENCARGOS GERAIS DO MUNICÍPIO
28.846.0000.0018 ENCARGOS COM RESTITUIÇÕES E DEVOLUÇÕES
3.3.90.93.00.00 INDENIZAÇÕES E RESTITUIÇÕES
0870 0000 Recursos Ordinários (Livres) R\$ 5.000,00

04 004 ENCARGOS GERAIS DO MUNICÍPIO
28.846.0000.0018 ENCARGOS COM RESTITUIÇÕES E DEVOLUÇÕES
3.3.90.93.00.00 INDENIZAÇÕES E RESTITUIÇÕES
0872 0821 Bloco de Financiamento da Proteção Social Básica - SUAS
..... R\$ 3.945,15

05 001 DEPARTAMENTO ADMINISTRATIVO EDUCACIONAL
12.122.2004.2019 ATIVIDADES ADMINISTRATIVO EDUCACIONAIS
3.3.90.39.00.00 OUTROS SERVIÇOS DE TERCEIROS - PESSOA JURÍDICA
1020 0103 5% sobre Transferências Constitucionais FUNDEB
..... R\$ 5.000,00

05 002 DEPARTAMENTO DE ENSINO FUNDAMENTAL
12.361.2004.2024 MANUTENÇÃO DO ENSINO FUNDAMENTAL
3.3.90.30.00.00 MATERIAL DE CONSUMO
1240 0103 5% sobre Transferências Constitucionais FUNDEB R\$ 15.000,00

05 002 DEPARTAMENTO DE ENSINO FUNDAMENTAL
12.361.2004.2024 MANUTENÇÃO DO ENSINO FUNDAMENTAL
3.3.90.30.00.00 MATERIAL DE CONSUMO
1260 0107 Salário-Educação R\$ 20.000,00

05 002 DEPARTAMENTO DE ENSINO FUNDAMENTAL
12.361.2004.2024 MANUTENÇÃO DO ENSINO FUNDAMENTAL
3.3.90.36.00.00 OUTROS SERVIÇOS DE TERCEIROS - PESSOA FÍSICA
1300 0104 Demais Impostos Vinculados à Educação Básica R\$ 15.000,00

05 002 DEPARTAMENTO DE ENSINO FUNDAMENTAL
12.361.2004.2025 MANUTENÇÃO DO TRANSPORTE ESCOLAR
3.3.90.30.00.00 MATERIAL DE CONSUMO
1380 0104 Demais Impostos Vinculados à Educação Básica R\$ 30.000,00

05 002 DEPARTAMENTO DE ENSINO FUNDAMENTAL
12.361.2004.2025 MANUTENÇÃO DO TRANSPORTE ESCOLAR
3.3.90.33.00.00 PASSAGENS E DESPESAS COM LOCOMOÇÃO
1420 0107 Salário-Educação R\$ 5.000,00

05 004 DEPARTAMENTO DE EDUCAÇÃO INFANTIL
12.365.2004.2034 MANUTENÇÃO DE CENTROS DE EDUCAÇÃO INFANTIL
3.3.90.30.00.00 MATERIAL DE CONSUMO
1880 0103 5% sobre Transferências Constitucionais FUNDEB R\$ 16.000,00

05 004 DEPARTAMENTO DE EDUCAÇÃO INFANTIL
12.365.2004.2034 MANUTENÇÃO DE CENTROS DE EDUCAÇÃO INFANTIL
3.3.90.36.00.00 OUTROS SERVIÇOS DE TERCEIROS - PESSOA FÍSICA
1900 0103 5% sobre Transferências Constitucionais FUNDEB R\$ 35.000,00

05 004 DEPARTAMENTO DE EDUCAÇÃO INFANTIL
12.365.2004.2034 MANUTENÇÃO DE CENTROS DE EDUCAÇÃO INFANTIL
3.3.90.39.00.00 OUTROS SERVIÇOS DE TERCEIROS - PESSOA JURÍDICA
1920 0103 5% sobre Transferências Constitucionais FUNDEB R\$ 10.000,00

05 004 DEPARTAMENTO DE EDUCAÇÃO INFANTIL
12.365.2004.2034 MANUTENÇÃO DE CENTROS DE EDUCAÇÃO INFANTIL
4.4.90.52.00.00 EQUIPAMENTOS E MATERIAL PERMANENTE
1930 0103 5% sobre Transferências Constitucionais FUNDEB R\$ 2.000,00

06 001 DEPARTAMENTO DE INDÚSTRIA E COMÉRCIO
22.661.2018.2038 ATIVIDADES DO DEPARTAMENTO DE INDUSTRIA E COMÉRCIO
3.1.90.13.00.00 OBRIGAÇÕES PATRONAIS
2120 0000 Recursos Ordinários (Livres) R\$ 1.000,00

06 001 DEPARTAMENTO DE INDÚSTRIA E COMÉRCIO
22.661.2018.2038 ATIVIDADES DO DEPARTAMENTO DE INDUSTRIA E COMÉRCIO
3.3.90.39.00.00 OUTROS SERVIÇOS DE TERCEIROS - PESSOA JURÍDICA
2180 0000 Recursos Ordinários (Livres) R\$ 5.000,00

07 001 DEPARTAMENTO DE ESPORTES E RECREAÇÃO
27.812.2010.2044 ATIVIDADES DPTO. DE ESPORTES E RECREAÇÃO
3.3.90.39.00.00 OUTROS SERVIÇOS DE TERCEIROS - PESSOA JURÍDICA
2340 0000 Recursos Ordinários (Livres) R\$ 20.000,00

08 002 FMS – ATENÇÃO BÁSICA
10.301.2003.1046 AMPLIAÇÃO REDE FÍSICA DE SAÚDE
4.4.90.51.00.00 OBRAS E INSTALAÇÕES
2451 0500 Investimentos na Rede de Serviços de Saúde - Portaria 203-GM, de 2007 R\$ 174.720,00

08 002 FMS – ATENÇÃO BÁSICA
10.301.2003.2047 AÇÕES DO PISO DE ATENÇÃO BÁSICA FIXO - PAB FIXO
3.1.90.13.00.00 OBRIGAÇÕES PATRONAIS
2480 0303 Saúde - Receitas Vinculadas (E.C. 29/00 - 15%) R\$ 11.000,00

08 002 FMS – ATENÇÃO BÁSICA
10.301.2003.2047 AÇÕES DO PISO DE ATENÇÃO BÁSICA FIXO - PAB FIXO
3.1.90.16.00.00 OUTRAS DESPESAS VARIÁVEIS - PESSOAL CIVIL
2490 0303 Saúde - Receitas Vinculadas (E.C. 29/00 - 15%) R\$ 80.000,00

08 002 FMS – ATENÇÃO BÁSICA
10.301.2003.2047 AÇÕES DO PISO DE ATENÇÃO BÁSICA FIXO - PAB FIXO
3.3.90.30.00.00 MATERIAL DE CONSUMO
2550 0303 Atenção Básica R\$ 100.000,00

08 002 FMS – ATENÇÃO BÁSICA
10.301.2003.2047 AÇÕES DO PISO DE ATENÇÃO BÁSICA FIXO - PAB FIXO
3.3.90.36.00.00 OUTROS SERVIÇOS DE TERCEIROS - PESSOA FÍSICA
2611 0000 Recursos Ordinários (Livres) R\$ 10.000,00

08 002 FMS – ATENÇÃO BÁSICA
10.301.2003.2047 AÇÕES DO PISO DE ATENÇÃO BÁSICA FIXO - PAB FIXO
3.3.90.39.00.00 OUTROS SERVIÇOS DE TERCEIROS - PESSOA JURÍDICA
2631 0000 Recursos Ordinários (Livres) R\$ 1.000,00

08 002 FMS – ATENÇÃO BÁSICA
10.301.2003.2047 AÇÕES DO PISO DE ATENÇÃO BÁSICA FIXO - PAB FIXO
3.3.90.39.00.00 OUTROS SERVIÇOS DE TERCEIROS - PESSOA JURÍDICA
2620 0303 Saúde - Receitas Vinculadas (E.C. 29/00 - 15%) R\$ 48.000,00

08 002 FMS – ATENÇÃO BÁSICA
10.301.2003.2047 AÇÕES DO PISO DE ATENÇÃO BÁSICA FIXO - PAB FIXO
3.3.90.39.00.00 OUTROS SERVIÇOS DE TERCEIROS - PESSOA JURÍDICA
2630 0495 Atenção Básica R\$ 20.000,00

08 002 FMS – ATENÇÃO BÁSICA
10.301.2003.2047 AÇÕES DO PISO DE ATENÇÃO BÁSICA FIXO - PAB FIXO
4.4.90.52.00.00 EQUIPAMENTOS E MATERIAL PERMANENTE
2650 0495 Atenção Básica R\$ 3.000,00

08 002 FMS – ATENÇÃO BÁSICA
10.301.2003.2050 AÇÕES DA SAÚDE DA FAMÍLIA - PAB VARIÁVEL
3.1.90.11.00.00 VENCIMENTOS E VANTAGENS FIXAS - PESSOAL CIVIL
2740 0495 Atenção Básica R\$ 35.000,00

08 003 FMS - ATENÇÃO DE MÉDIA E ALTA COMPLEXIDADE AMBULATORIAL E HOSPITALAR
10.302.2003.2052 APOIO AS ENTIDADES DE ASSISTENCIA A SAÚDE
3.3.50.43.00.00 SUBVENÇÕES SOCIAIS
2921 0499 Gestão do SUS R\$ 16.000,00

08 003 FMS - ATENÇÃO DE MÉDIA E ALTA COMPLEXIDADE AMBULATORIAL E HOSPITALAR
10.302.2003.2053 AÇÕES DO CENTRO DE ATENÇÃO PSICOSSOCIAL - CAPS
3.1.90.11.00.00 VENCIMENTOS E VANTAGENS FIXAS - PESSOAL CIVIL
2930 0496 Atenção de Média e Alta Complexidade Ambulatorial e Hospitalar ..
..... R\$ 57.000,00

08 003 FMS - ATENÇÃO DE MÉDIA E ALTA COMPLEXIDADE AMBULATORIAL E HOSPITALAR
10.302.2003.2053 AÇÕES DO CENTRO DE ATENÇÃO PSICOSSOCIAL - CAPS
3.3.90.30.00.00 MATERIAL DE CONSUMO
2980 0496 Atenção de Média e Alta Complexidade Ambulatorial e Hospitalar
..... R\$ 20.000,00

08 003 FMS - ATENÇÃO DE MÉDIA E ALTA COMPLEXIDADE AMBULATORIAL E HOSPITALAR
10.302.2003.2053 AÇÕES DO CENTRO DE ATENÇÃO PSICOSSOCIAL - CAPS
3.3.90.39.00.00 OUTROS SERVIÇOS DE TERCEIROS - PESSOA JURÍDICA
2990 0496 Atenção de Média e Alta Complexidade Ambulatorial e Hospitalar
..... R\$ 10.000,00

08 004 FMS - VIGILÂNCIA EM SAÚDE
10.304.2003.2056 PROGRAMA VIGILÂNCIA SANITÁRIA
4.4.90.52.00.00 EQUIPAMENTOS E MATERIAL PERMANENTE
3161 4971 Vigilância em Saúde R\$ 30.075,19

08 004 FMS - VIGILÂNCIA EM SAÚDE
10.305.2003.2057 PROGRAMA VIGILÂNCIA EPIDEMIOLÓGICA

3.3.90.30.00.00 MATERIAL DE CONSUMO
3220 0497 Vigilância em Saúde R\$ 5.000,00

08 004 FMS - VIGILÂNCIA EM SAÚDE
10.305.2003.2057 PROGRAMA VIGILÂNCIA EPIDEMIOLÓGICA
4.4.90.52.00.00 EQUIPAMENTOS E MATERIAL PERMANENTE
3250 0497 Vigilância em Saúde R\$ 2.000,00

09 001 DEPARTAMENTO DE ASSISTÊNCIA SOCIAL
08.122.2008.2062 MANUTENÇÃO DO CONSELHO TUTELAR
3.3.90.39.00.00 OUTROS SERVIÇOS DE TERCEIROS - PESSOA JURÍDICA
3340 0000 Recursos Ordinários (Livres) R\$ 5.000,00

09 001 DEPARTAMENTO DE ASSISTÊNCIA SOCIAL
08.244.2008.2064 GESTÃO ADMINISTRATIVA DA ASSISTÊNCIA SOCIAL
3.3.90.36.00.00 OUTROS SERVIÇOS DE TERCEIROS - PESSOA FÍSICA
3470 0000 Recursos Ordinários (Livres) R\$ 10.000,00

09 001 DEPARTAMENTO DE ASSISTÊNCIA SOCIAL
08.244.2008.2064 GESTÃO ADMINISTRATIVA DA ASSISTÊNCIA SOCIAL
3.3.90.39.00.00 OUTROS SERVIÇOS DE TERCEIROS - PESSOA JURÍDICA
3480 0000 Recursos Ordinários (Livres) R\$ 10.000,00

09 002 FUNDO MUNICIPAL DE ASSISTÊNCIA SOCIAL
08.244.2008.2068 PSB - MANUTENÇÃO DO CRAS
3.3.90.30.00.00 MATERIAL DE CONSUMO
3650 0000 Recursos Ordinários (Livres) R\$ 1.000,00

09 002 FUNDO MUNICIPAL DE ASSISTÊNCIA SOCIAL
08.244.2008.2068 PSB - MANUTENÇÃO DO CRAS
3.3.90.30.00.00 MATERIAL DE CONSUMO
3681 0852 Transferências Voluntárias Públicas Estaduais R\$ 5.448,34

09 002 FUNDO MUNICIPAL DE ASSISTÊNCIA SOCIAL
08.244.2008.2068 PSB - MANUTENÇÃO DO CRAS
3.3.90.30.00.00 MATERIAL DE CONSUMO
3652 0934 Bloco de Financiamento da Proteção Social Básica - SUAS
..... R\$ 1.240,00

09 002 FUNDO MUNICIPAL DE ASSISTÊNCIA SOCIAL
08.244.2008.2068 PSB - MANUTENÇÃO DO CRAS
4.4.90.52.00.00 EQUIPAMENTOS E MATERIAL PERMANENTE
3771 0852 Transferências Voluntárias Públicas Estaduais R\$ 20.884,66

09 002 FUNDO MUNICIPAL DE ASSISTÊNCIA SOCIAL
08.244.2008.2075 PSB - BENEFÍCIOS EVENTUAIS (FUNERAL-NATALIDA-
DE-CALAMIDADE)
3.3.90.30.00.00 MATERIAL DE CONSUMO
4171 0935 Bloco de Financiamento da Proteção Social Especial - SUAS
..... R\$ 26.006,00

09 002 FUNDO MUNICIPAL DE ASSISTÊNCIA SOCIAL
08.244.2008.2075 PSB - BENEFÍCIOS EVENTUAIS (FUNERAL-NATALIDA-
DE-CALAMIDADE)
3.3.90.32.00.00 MATERIAL, BEM OU SERVIÇO PARA DISTRIBUIÇÃO GRA-
TUITA
4181 0935 Bloco de Financiamento da Proteção Social Especial - SUAS
..... R\$ 9.994,00

10 001 DEPARTAMENTO RODOVIÁRIO
26.782.2011.2080 ATIVIDADES DO DEPARTAMENTO RODOVIÁRIO MUNI-
CIPAL
3.3.90.30.00.00 MATERIAL DE CONSUMO
4420 0510 Taxas - Exercício Poder de Polícia R\$ 8.000,00

10 002 DEPARTAMENTO DE OBRAS
15.451.2011.2093 ATIVIDADE DO DEPARTAMENTO DE OBRAS
3.3.90.30.00.00 MATERIAL DE CONSUMO
4690 0000 Recursos Ordinários (Livres) R\$ 40.000,00

10 002 DEPARTAMENTO DE OBRAS
15.451.2011.2093 ATIVIDADE DO DEPARTAMENTO DE OBRAS

3.3.90.36.00.00 OUTROS SERVIÇOS DE TERCEIROS - PESSOA FÍSICA
4710 0000 Recursos Ordinários (Livres) R\$ 10.000,00

10 003 DEPARTAMENTO DE SERVIÇOS URBANOS
15.452.2011.2099 MANUTENÇÃO DO DEPARTAMENTO DE SERVIÇOS URBANOS

3.3.90.39.00.00 OUTROS SERVIÇOS DE TERCEIROS - PESSOA JURÍDICA
5000 0511 Taxas - Prestação de Serviços R\$ 20.000,00

10 005 FUNDO MUNICIPAL DE HABITAÇÃO
16.482.2012.1102 CONSTRUÇÃO NÚCLEOS HABITACIONAIS
4.4.90.61.00.00 AQUISIÇÃO DE IMÓVEIS
5130 0000 Recursos Ordinários (Livres) R\$ 178.000,00

11 001 DEPARTAMENTO DE EXTENSÃO RURAL
20.606.2017.2107 MANUTENÇÃO DO DEPARTAMENTO DE EXTENSÃO RURAL
3.1.90.13.00.00 OBRIGAÇÕES PATRONAIS
5280 0000 Recursos Ordinários (Livres) R\$ 5.000,00

12 001 DEPARTAMENTO DE PRESERVAÇÃO AMBIENTAL
01 18.541.2016.2108 ATIVIDADES DEPARTAMENTO DE PRESERVAÇÃO AMBIENTAL
3.3.90.14.00.00 DIÁRIAS - PESSOAL CIVIL
5420 0000 Recursos Ordinários (Livres) R\$ 1.000,00

12 002 FUNDO MUNICIPAL DE DESENVOLVIMENTO E CONSERVAÇÃO FLORESTAL
02 18.541.2016.2109 PROGRAMA ARESUR - FAXINAIS
3.3.90.30.00.00 MATERIAL DE CONSUMO
5500 0000 Recursos Ordinários (Livres) R\$ 40.000,00

13 001 DEPARTAMENTO DE INCENTIVO AO TURISMO
01 23.695.2015.1110 OBRAS DE INFRA-ESTRUTURA TURISTICA
4.4.90.51.00.00 OBRAS E INSTALAÇÕES
5541 0797 Transferências Voluntárias Públicas Federais R\$ 7.320,69

TOTAL.....R\$ 1.266.634,03

Art. 2º - Para cobertura de parte dos créditos abertos de conformidade com o artigo primeiro, será utilizado como recurso o Excesso de Arrecadação de Recurso Vinculado de Fonte de Receita conforme demonstrativo abaixo, na forma do Art. 43, parágrafo primeiro, inciso II da Lei Federal 4.320/64:

FONTE: RECURSOS VINCULADOS

ID/USO/FONTE	CONTA BANCÁRIA N°	DESCRIÇÃO	VALOR
3.1.497	31840-X	- VIGIASUS - INVESTIMENTO	R\$ 30.075,19
3.1.852	33076-0	- CONV. 25/2013 - FAMILIA PARANAENSE	R\$ 26.333,00
3.1.499	29269-9	- FMS - SUPERVISÃO - CLINICO INSTITUCIONAL	R\$ 16.000,00
3.1.500	30841-2	- FMS - REFORMA E AMPLIAÇÃO PS BNH CASA FELIZ	R\$ 114.720,00
3.1.500	30842-0	- FMS - REFORMA E AMP. P. DE SAUDE DR. GERALDO	R\$ 60.000,00
3.1.935	32905-3	- FEAS EMERGENCIAL	R\$ 36.000,00
3.1.934	32003-X	- F.M.A.S BPC	R\$ 1.240,00
TOTAL DAS FONTES			R\$ 284.368,19

Art. 3º - Para cobertura de parte dos créditos abertos de conformidade com o artigo primeiro, será utilizado como recurso o o Superávit Financeiro apurado em balanço patrimonial do exercício anterior de Recurso Vinculado de Fonte de Receita conforme demonstrativo abaixo, na forma do Art. 43, parágrafo primeiro, inciso I da Lei Federal 4.320/64:

FONTE: RECURSOS VINCULADOS

ID/USO/FONTE	CONTA BANCÁRIA N°	DESCRIÇÃO	VALOR
3.3.797	647039-3	CAIXA - C.R.259.142-71/2008 C. DE INFORMAÇÕES TURISTICAS	R\$ 7.320,69
TOTAL DAS FONTES			R\$ 7.320,69

Art. 4º - Para cobertura de parte dos créditos abertos no artigo 1º, serão utilizados como recursos o cancelamento das seguintes dotações:

02 002 ASSESSORIA JURÍDICA Cancelamento
04.122.2001.2004 ATIVIDADES ASSESSORIA JURIDICA
3.1.90.16.00.00 OUTRAS DESPESAS VARIÁVEIS - PESSOAL CIVIL
0210 0000 Recursos Ordinários (Livres) R\$ 50.000,00

03 001 DEPARTAMENTO DE ADMINISTRAÇÃO GERAL Cancelamento
04.122.2001.2007 DIVULGAÇÃO OFICIAL DO MUNICÍPIO
3.3.90.39.00.00 OUTROS SERVIÇOS DE TERCEIROS - PESSOA JURÍDICA
0340 0000 Recursos Ordinários (Livres) R\$ 2.000,00

04 004 ENCARGOS GERAIS DO MUNICÍPIO Cancelamento
28.843.0000.0014 AMORTIZAÇÃO/ENCARGOS DIVIDA CONFESSADA
4.6.90.71.00.00 PRINCIPAL DA DÍVIDA CONTRATUAL RESGATADO
0760 0000 Recursos Ordinários (Livres) R\$ 5.000,00

05 001 DEPARTAMENTO ADMINISTRATIVO EDUCACIONAL Cancelamento
12.122.2004.2019 ATIVIDADES ADMINISTRATIVO EDUCACIONAIS
4.4.90.52.00.00 EQUIPAMENTOS E MATERIAL PERMANENTE
1040 0104 Demais Impostos Vinculados à Educação Básica R\$ 20.000,00

05 001 DEPARTAMENTO ADMINISTRATIVO EDUCACIONAL Cancelamento
12.366.2004.2020 ALFABETIZAÇÃO DE JOVENS E ADULTOS
3.1.90.11.00.00 VENCIMENTOS E VANTAGENS FIXAS - PESSOAL CIVIL
1050 0103 5% sobre Transferências Constitucionais FUNDEB R\$ 25.000,00

05 001 DEPARTAMENTO ADMINISTRATIVO EDUCACIONAL Cancelamento
12.366.2004.2020 ALFABETIZAÇÃO DE JOVENS E ADULTOS
3.1.91.13.00.00 OBRIGAÇÕES PATRONAIS
1060 0104 Demais Impostos Vinculados à Educação Básica R\$ 1.000,00

05 001 DEPARTAMENTO ADMINISTRATIVO EDUCACIONAL Cancelamento
12.366.2004.2020 ALFABETIZAÇÃO DE JOVENS E ADULTOS
3.3.90.30.00.00 MATERIAL DE CONSUMO
1080 0104 Demais Impostos Vinculados à Educação Básica R\$ 20.000,00

05 001 DEPARTAMENTO ADMINISTRATIVO EDUCACIONAL Cancelamento
12.366.2004.2020 ALFABETIZAÇÃO DE JOVENS E ADULTOS
3.3.90.36.00.00 OUTROS SERVIÇOS DE TERCEIROS - PESSOA FÍSICA
1090 0103 5% sobre Transferências Constitucionais FUNDEB R\$ 15.000,00

05 001 DEPARTAMENTO ADMINISTRATIVO EDUCACIONAL Cancelamento
12.366.2004.2020 ALFABETIZAÇÃO DE JOVENS E ADULTOS
3.3.90.36.00.00 OUTROS SERVIÇOS DE TERCEIROS - PESSOA FÍSICA
1100 0104 Demais Impostos Vinculados à Educação Básica R\$ 11.000,00

05 001 DEPARTAMENTO ADMINISTRATIVO EDUCACIONAL Cancelamento
12.366.2004.2020 ALFABETIZAÇÃO DE JOVENS E ADULTOS
3.3.90.39.00.00 OUTROS SERVIÇOS DE TERCEIROS - PESSOA JURÍDICA
1120 0104 Demais Impostos Vinculados à Educação Básica R\$ 10.000,00

05 002 DEPARTAMENTO DE ENSINO FUNDAMENTAL Cancelamento
12.361.2004.1022 CONSTRUÇÃO/AMPLIAÇÃO DE ESCOLAS
4.4.90.51.00.00 OBRAS E INSTALAÇÕES
1170 0107 Salário-Educação R\$ 20.000,00

05 002 DEPARTAMENTO DE ENSINO FUNDAMENTAL Cancelamento
12.361.2004.2024 MANUTENÇÃO DO ENSINO FUNDAMENTAL

3.1.90.11.00.00 VENCIMENTOS E VANTAGENS FIXAS - PESSOAL CIVIL
1210 0103 5% sobre Transferências Constitucionais FUNDEB R\$ 4.000,00

05 002 DEPARTAMENTO DE ENSINO FUNDAMENTAL Cancelamento
12.361.2004.2024 MANUTENÇÃO DO ENSINO FUNDAMENTAL
3.1.91.13.00.00 OBRIGAÇÕES PATRONAIS
1230 0103 5% sobre Transferências Constitucionais FUNDEB R\$ 1.000,00

05 002 DEPARTAMENTO DE ENSINO FUNDAMENTAL Cancelamento
12.361.2004.2024 MANUTENÇÃO DO ENSINO FUNDAMENTAL
4.4.90.52.00.00 EQUIPAMENTOS E MATERIAL PERMANENTE
1350 0104 Demais Impostos Vinculados à Educação Básica R\$ 5.000,00

05 002 DEPARTAMENTO DE ENSINO FUNDAMENTAL Cancelamento
12.361.2004.2025 MANUTENÇÃO DO TRANSPORTE ESCOLAR
3.3.90.30.00.00 MATERIAL DE CONSUMO
1390 0107 Salário-Educação R\$ 5.000,00

05 002 DEPARTAMENTO DE ENSINO FUNDAMENTAL Cancelamento
12.361.2004.2025 MANUTENÇÃO DO TRANSPORTE ESCOLAR
3.3.90.33.00.00 PASSAGENS E DESPESAS COM LOCOMOÇÃO
1410 0104 Demais Impostos Vinculados à Educação Básica R\$ 10.000,00

05 002 DEPARTAMENTO DE ENSINO FUNDAMENTAL Cancelamento
12.361.2004.2025 MANUTENÇÃO DO TRANSPORTE ESCOLAR
3.3.90.36.00.00 OUTROS SERVIÇOS DE TERCEIROS - PESSOA FÍSICA
1450 0103 5% sobre Transferências Constitucionais FUNDEB R\$ 1.000,00

05 002 DEPARTAMENTO DE ENSINO FUNDAMENTAL Cancelamento
12.361.2004.2025 MANUTENÇÃO DO TRANSPORTE ESCOLAR
4.4.90.52.00.00 EQUIPAMENTOS E MATERIAL PERMANENTE
1500 0104 Demais Impostos Vinculados à Educação Básica R\$ 1.000,00

05 004 DEPARTAMENTO DE EDUCAÇÃO INFANTIL Cancelamento
12.365.2004.2033 MANUTENÇÃO DA EDUCAÇÃO PRÉ-ESCOLAR
4.4.90.52.00.00 EQUIPAMENTOS E MATERIAL PERMANENTE
1820 0103 5% sobre Transferências Constitucionais FUNDEB R\$ 2.000,00

05 004 DEPARTAMENTO DE EDUCAÇÃO INFANTIL Cancelamento
12.365.2004.2034 MANUTENÇÃO DE CENTROS DE EDUCAÇÃO INFANTIL
3.1.91.13.00.00 OBRIGAÇÕES PATRONAIS
1860 0103 5% sobre Transferências Constitucionais FUNDEB R\$ 1.000,00

05 005 DEPARTAMENTO DE EDUCAÇÃO ESPECIAL Cancelamento
12.367.2004.2036 MANUTENÇÃO EDUCAÇÃO ESPECIAL
3.3.90.36.00.00 OUTROS SERVIÇOS DE TERCEIROS - PESSOA FÍSICA
2030 0103 5% sobre Transferências Constitucionais FUNDEB R\$ 1.000,00

06 001 DEPARTAMENTO DE INDÚSTRIA E COMÉRCIO Cancelamento
22.661.2018.2038 ATIVIDADES DO DEPARTAMENTO DE INDUSTRIA E CO-
MÉRCIO
3.1.90.16.00.00 OUTRAS DESPESAS VARIÁVEIS - PESSOAL CIVIL
2130 0000 Recursos Ordinários (Livres) R\$ 1.000,00

07 001 DEPARTAMENTO DE ESPORTES E RECREAÇÃO Cancelamento
27.812.2010.2044 ATIVIDADES DPTO. DE ESPORTES E RECREAÇÃO
4.4.90.52.00.00 EQUIPAMENTOS E MATERIAL PERMANENTE
2350 0000 Recursos Ordinários (Livres) R\$ 10.000,00

08 001 DEPARTAMENTO DE SAÚDE Cancelamento
10.122.2003.2045 ATIVIDADES SECRETARIA MUNIICPAL DE SAÚDE
3.3.90.36.00.00 OUTROS SERVIÇOS DE TERCEIROS - PESSOA FÍSICA
2420 0303 Saúde - Receitas Vinculadas (E.C. 29/00 - 15%) R\$ 1.000,00

08 001 DEPARTAMENTO DE SAÚDE Cancelamento
10.122.2003.2045 ATIVIDADES SECRETARIA MUNIICPAL DE SAÚDE
4.4.90.52.00.00 EQUIPAMENTOS E MATERIAL PERMANENTE
2440 0303 Saúde - Receitas Vinculadas (E.C. 29/00 - 15%) R\$ 1.000,00

08 002 FMS – ATENÇÃO BÁSICA Cancelamento
10.301.2003.2047 AÇÕES DO PISO DE ATENÇÃO BÁSICA FIXO - PAB FIXO
3.1.90.11.00.00 VENCIMENTOS E VANTAGENS FIXAS - PESSOAL CIVIL

2460 0303 Saúde - Receitas Vinculadas (E.C. 29/00 - 15%) R\$ 75.000,00

08 002 FMS – ATENÇÃO BÁSICA Cancelamento
10.301.2003.2047 AÇÕES DO PISO DE ATENÇÃO BÁSICA FIXO - PAB FIXO
3.1.90.11.00.00 VENCIMENTOS E VANTAGENS FIXAS - PESSOAL CIVIL
2470 0495 Atenção Básica R\$ 1.000,00

08 002 FMS – ATENÇÃO BÁSICA Cancelamento
10.301.2003.2047 AÇÕES DO PISO DE ATENÇÃO BÁSICA FIXO - PAB FIXO
3.1.91.13.00.00 OBRIGAÇÕES PATRONAIS
2520 0303 Saúde - Receitas Vinculadas (E.C. 29/00 - 15%) R\$ 11.000,00

08 002 FMS – ATENÇÃO BÁSICA Cancelamento
10.301.2003.2047 AÇÕES DO PISO DE ATENÇÃO BÁSICA FIXO - PAB FIXO
3.1.91.13.00.00 OBRIGAÇÕES PATRONAIS
2530 0495 Atenção Básica R\$ 1.000,00

08 002 FMS – ATENÇÃO BÁSICA Cancelamento
10.301.2003.2047 AÇÕES DO PISO DE ATENÇÃO BÁSICA FIXO - PAB FIXO
3.3.90.32.00.00 MATERIAL, BEM OU SERVIÇO PARA DISTRIBUIÇÃO GRA-
TUITA
2580 0495 Atenção Básica R\$ 5.000,00

08 002 FMS – ATENÇÃO BÁSICA Cancelamento
10.301.2003.2047 AÇÕES DO PISO DE ATENÇÃO BÁSICA FIXO - PAB FIXO
4.4.90.52.00.00 EQUIPAMENTOS E MATERIAL PERMANENTE
2640 0303 Saúde - Receitas Vinculadas (E.C. 29/00 - 15%) R\$ 3.000,00

08 002 FMS – ATENÇÃO BÁSICA Cancelamento
10.301.2003.2047 AÇÕES DO PISO DE ATENÇÃO BÁSICA FIXO - PAB FIXO
4.4.90.52.00.00 EQUIPAMENTOS E MATERIAL PERMANENTE
2650 0495 Atenção Básica R\$ 325,35

08 002 FMS – ATENÇÃO BÁSICA Cancelamento
10.301.2003.2047 AÇÕES DO PISO DE ATENÇÃO BÁSICA FIXO - PAB FIXO
3.3.90.30.00.00 MATERIAL DE CONSUMO
2670 0495 Atenção Básica R\$ 7.000,00

08 002 FMS – ATENÇÃO BÁSICA Cancelamento
10.301.2003.2049 AÇÕES DA SAÚDE BUCAL - PAB VARIÁVEL
3.3.90.30.00.00 MATERIAL DE CONSUMO
2710 0495 Atenção Básica R\$ 11.000,00

08 002 FMS – ATENÇÃO BÁSICA Cancelamento
10.301.2003.2049 AÇÕES DA SAÚDE BUCAL - PAB VARIÁVEL
3.3.90.39.00.00 OUTROS SERVIÇOS DE TERCEIROS - PESSOA JURÍDICA
2720 0495 Atenção Básica R\$ 3.000,00

08 002 FMS – ATENÇÃO BÁSICA Cancelamento
10.301.2003.2050 AÇÕES DA SAÚDE DA FAMÍLIA - PAB VARIÁVEL
3.1.90.11.00.00 VENCIMENTOS E VANTAGENS FIXAS - PESSOAL CIVIL
2730 0303 Saúde - Receitas Vinculadas (E.C. 29/00 - 15%) R\$ 20.000,00

08 002 FMS – ATENÇÃO BÁSICA Cancelamento
10.301.2003.2050 AÇÕES DA SAÚDE DA FAMÍLIA - PAB VARIÁVEL
3.1.90.13.00.00 OBRIGAÇÕES PATRONAIS
2760 0495 Atenção Básica R\$ 5.000,00

08 002 FMS – ATENÇÃO BÁSICA Cancelamento
10.301.2003.2050 AÇÕES DA SAÚDE DA FAMÍLIA - PAB VARIÁVEL
3.1.91.13.00.00 OBRIGAÇÕES PATRONAIS
2790 0495 Atenção Básica R\$ 2.000,00

08 002 FMS – ATENÇÃO BÁSICA Cancelamento
10.301.2003.2050 AÇÕES DA SAÚDE DA FAMÍLIA - PAB VARIÁVEL
3.3.90.30.00.00 MATERIAL DE CONSUMO
2810 0495 Atenção Básica R\$ 5.000,00

08 002 FMS – ATENÇÃO BÁSICA Cancelamento
10.301.2003.2050 AÇÕES DA SAÚDE DA FAMÍLIA - PAB VARIÁVEL
3.3.90.39.00.00 OUTROS SERVIÇOS DE TERCEIROS - PESSOA JURÍDICA
2830 0495 Atenção Básica R\$ 4.000,00

08 002 FMS – ATENÇÃO BÁSICA Cancelamento
10.301.2003.2050 AÇÕES DA SAÚDE DA FAMÍLIA - PAB VARIÁVEL
4.4.90.52.00.00 EQUIPAMENTOS E MATERIAL PERMANENTE
2850 0495 Atenção Básica R\$ 2.000,00

08 002 FMS – ATENÇÃO BÁSICA Cancelamento
10.301.2003.2051 AÇÕES DE AGENTES COMUNITÁRIOS DE SAÚDE - PAB VARIÁVEL
3.3.90.14.00.00 DIÁRIAS - PESSOAL CIVIL
2880 0495 Atenção Básica R\$ 2.000,00

08 002 FMS – ATENÇÃO BÁSICA Cancelamento
10.301.2003.2051 AÇÕES DE AGENTES COMUNITÁRIOS DE SAÚDE - PAB VARIÁVEL
3.3.90.30.00.00 MATERIAL DE CONSUMO
2890 0495 Atenção Básica R\$ 5.674,65

08 002 FMS – ATENÇÃO BÁSICA Cancelamento
10.301.2003.2051 AÇÕES DE AGENTES COMUNITÁRIOS DE SAÚDE - PAB VARIÁVEL
3.3.90.39.00.00 OUTROS SERVIÇOS DE TERCEIROS - PESSOA JURÍDICA
2900 0495 Atenção Básica R\$ 2.000,00

08 002 FMS – ATENÇÃO BÁSICA Cancelamento
10.301.2003.2051 AÇÕES DE AGENTES COMUNITÁRIOS DE SAÚDE - PAB VARIÁVEL
4.4.90.52.00.00 EQUIPAMENTOS E MATERIAL PERMANENTE
2910 0495 Atenção Básica R\$ 2.000,00

08 003 FMS - ATENÇÃO DE MÉDIA E ALTA COMPLEXIDADE AMBULATORIAL E HOSPITALAR Cancelamento
10.302.2003.2055 ATIVIDADES DO FUNDO DE AÇÕES ESTRATÉGICAS E COMPENSAÇÃO - FAEC
3.3.90.33.00.00 PASSAGENS E DESPESAS COM LOCOMOÇÃO
3030 0496 Atenção de Média e Alta Complexidade Ambulatorial e Hospitalar R\$ 10.000,00

08 003 FMS - ATENÇÃO DE MÉDIA E ALTA COMPLEXIDADE AMBULATORIAL E HOSPITALAR Cancelamento
10.302.2003.2055 ATIVIDADES DO FUNDO DE AÇÕES ESTRATÉGICAS E COMPENSAÇÃO - FAEC
3.3.90.36.00.00 OUTROS SERVIÇOS DE TERCEIROS - PESSOA FÍSICA
3040 0496 Atenção de Média e Alta Complexidade Ambulatorial e Hospitalar R\$ 50.000,00

08 003 FMS - ATENÇÃO DE MÉDIA E ALTA COMPLEXIDADE AMBULATORIAL E HOSPITALAR Cancelamento
10.302.2003.2055 ATIVIDADES DO FUNDO DE AÇÕES ESTRATÉGICAS E COMPENSAÇÃO - FAEC
3.3.90.39.00.00 OUTROS SERVIÇOS DE TERCEIROS - PESSOA JURÍDICA
3050 0496 Atenção de Média e Alta Complexidade Ambulatorial e Hospitalar R\$ 27.000,00

08 004 FMS - VIGILÂNCIA EM SAÚDE Cancelamento
10.304.2003.2056 PROGRAMA VIGILÂNCIA SANITÁRIA
3.3.90.30.00.00 MATERIAL DE CONSUMO
3130 0497 Vigilância em Saúde R\$ 1.000,00

08 004 FMS - VIGILÂNCIA EM SAÚDE Cancelamento
10.304.2003.2056 PROGRAMA VIGILÂNCIA SANITÁRIA
3.3.90.36.00.00 OUTROS SERVIÇOS DE TERCEIROS - PESSOA FÍSICA
3140 0497 Vigilância em Saúde R\$ 1.000,00

08 004 FMS - VIGILÂNCIA EM SAÚDE Cancelamento
10.304.2003.2056 PROGRAMA VIGILÂNCIA SANITÁRIA
4.4.90.52.00.00 EQUIPAMENTOS E MATERIAL PERMANENTE
3160 0497 Vigilância em Saúde R\$ 1.000,00

08 004 FMS - VIGILÂNCIA EM SAÚDE Cancelamento
10.305.2003.2057 PROGRAMA VIGILÂNCIA EPIDEMIOLÓGICA
3.3.90.36.00.00 OUTROS SERVIÇOS DE TERCEIROS - PESSOA FÍSICA
3230 0497 Vigilância em Saúde R\$ 4.000,00

08 005 FMS - ASSISTÊNCIA FARMACÊUTICA Cancelamento
10.303.2003.2058 ASSISTÊNCIA FARMACÊUTICA BÁSICA
3.3.90.30.00.00 MATERIAL DE CONSUMO
3260 0303 Saúde - Receitas Vinculadas (E.C. 29/00 - 15%) R\$ 25.000,00

08 006 FMS - GESTÃO DO SUS Cancelamento
10.122.2003.2059 QUALIFICAÇÃO DA GESTÃO
3.3.90.30.00.00 MATERIAL DE CONSUMO
3270 0303 Saúde - Receitas Vinculadas (E.C. 29/00 - 15%) R\$ 1.000,00

08 006 FMS - GESTÃO DO SUS Cancelamento
10.122.2003.2059 QUALIFICAÇÃO DA GESTÃO
3.3.90.36.00.00 OUTROS SERVIÇOS DE TERCEIROS - PESSOA FÍSICA
3280 0303 Saúde - Receitas Vinculadas (E.C. 29/00 - 15%) R\$ 2.000,00

09 001 DEPARTAMENTO DE ASSISTÊNCIA SOCIAL Cancelamento
08.122.2008.2062 MANUTENÇÃO DO CONSELHO TUTELAR
4.4.90.52.00.00 EQUIPAMENTOS E MATERIAL PERMANENTE
3350 0000 Recursos Ordinários (Livres) R\$ 1.000,00

09 001 DEPARTAMENTO DE ASSISTÊNCIA SOCIAL Cancelamento
08.122.2008.2063 MANUTENÇÃO DOS CONSELHOS MUNICIPAIS E CONFERÊNCIAS
3.3.90.36.00.00 OUTROS SERVIÇOS DE TERCEIROS - PESSOA FÍSICA
3370 0000 Recursos Ordinários (Livres) R\$ 3.000,00

09 002 FUNDO MUNICIPAL DE ASSISTÊNCIA SOCIAL Cancelamento
08.243.2009.6067 PSE - AÇÕES DO PROGRAMA DO PETI
3.3.90.30.00.00 MATERIAL DE CONSUMO
3540 0000 Recursos Ordinários (Livres) R\$ 1.000,00

09 002 FUNDO MUNICIPAL DE ASSISTÊNCIA SOCIAL Cancelamento
08.244.2008.2068 PSB - MANUTENÇÃO DO CRAS
3.3.90.36.00.00 OUTROS SERVIÇOS DE TERCEIROS - PESSOA FÍSICA
3720 0821 Bloco de Financiamento da Proteção Social Básica - SUAS R\$ 3.945,15

09 002 FUNDO MUNICIPAL DE ASSISTÊNCIA SOCIAL Cancelamento
08.244.2008.2068 PSB - MANUTENÇÃO DO CRAS
3.3.90.39.00.00 OUTROS SERVIÇOS DE TERCEIROS - PESSOA JURÍDICA
3740 0000 Recursos Ordinários (Livres) R\$ 1.000,00

09 002 FUNDO MUNICIPAL DE ASSISTÊNCIA SOCIAL Cancelamento
08.244.2008.2070 PSB - MANUTENÇÃO DA CASA DE APOIO
3.3.90.36.00.00 OUTROS SERVIÇOS DE TERCEIROS - PESSOA FÍSICA
3930 0000 Recursos Ordinários (Livres) R\$ 1.000,00

09 002 FUNDO MUNICIPAL DE ASSISTÊNCIA SOCIAL Cancelamento
08.244.2008.2073 GESTÃO DO FUNDO MUNICIPAL DE ASSISTÊNCIA SOCIAL
3.3.90.36.00.00 OUTROS SERVIÇOS DE TERCEIROS - PESSOA FÍSICA
4060 0000 Recursos Ordinários (Livres) R\$ 2.000,00

09 002 FUNDO MUNICIPAL DE ASSISTÊNCIA SOCIAL Cancelamento
08.244.2008.2073 GESTÃO DO FUNDO MUNICIPAL DE ASSISTÊNCIA SOCIAL
3.3.90.39.00.00 OUTROS SERVIÇOS DE TERCEIROS - PESSOA JURÍDICA
4090 0000 Recursos Ordinários (Livres) R\$ 2.000,00

09 002 FUNDO MUNICIPAL DE ASSISTÊNCIA SOCIAL Cancelamento
08.244.2008.2075 PSB - BENEFÍCIOS EVENTUAIS (FUNERAL-NATALIDADE-CALAMIDADE)
3.3.90.48.00.00 OUTROS AUXÍLIOS FINANCEIROS A PESSOAS FÍSICAS
4190 0000 Recursos Ordinários (Livres) R\$ 5.000,00

10 001 DEPARTAMENTO RODOVIÁRIO Cancelamento
26.782.2011.2080 ATIVIDADES DO DEPARTAMENTO RODOVIÁRIO MUNICIPAL
3.3.90.30.00.00 MATERIAL DE CONSUMO
4430 0511 Taxas - Prestação de Serviços R\$ 20.000,00

10 001 DEPARTAMENTO RODOVIÁRIO Cancelamento 26.782.2013.1084 CONSTRUÇÃO DE PONTES, PONTILHÕES E BUEIROS 4.4.90.51.00.00 OBRAS E INSTALAÇÕES 4510 0000 Recursos Ordinários (Livres)	R\$ 10.000,00
10 002 DEPARTAMENTO DE OBRAS Cancelamento 15.451.2011.2093 ATIVIDADE DO DEPARTAMENTO DE OBRAS 3.1.91.13.00.00 OBRIGAÇÕES PATRONAIS 4680 0510 Taxas - Exercício Poder de Polícia	R\$ 1.000,00
10 002 DEPARTAMENTO DE OBRAS Cancelamento 15.451.2011.2093 ATIVIDADE DO DEPARTAMENTO DE OBRAS 3.3.90.30.00.00 MATERIAL DE CONSUMO 4700 0510 Taxas - Exercício Poder de Polícia	R\$ 1.000,00
10 003 DEPARTAMENTO DE SERVIÇOS URBANOS Cancelamento 15.451.2011.2095 MANUTENÇÃO E CONSERVAÇÃO DE VIAS URBANAS 3.3.90.30.00.00 MATERIAL DE CONSUMO 4750 0000 Recursos Ordinários (Livres)	R\$ 30.000,00
10 003 DEPARTAMENTO DE SERVIÇOS URBANOS Cancelamento 15.451.2011.2095 MANUTENÇÃO E CONSERVAÇÃO DE VIAS URBANAS 3.3.90.39.00.00 OUTROS SERVIÇOS DE TERCEIROS - PESSOA JURÍDICA 4800 0510 Taxas - Exercício Poder de Polícia	R\$ 5.000,00
10 003 DEPARTAMENTO DE SERVIÇOS URBANOS Cancelamento 15.452.2011.2097 MANUTENÇÃO ILUMINAÇÃO PÚBLICA 3.3.90.39.00.00 OUTROS SERVIÇOS DE TERCEIROS - PESSOA JURÍDICA 4850 0000 Recursos Ordinários (Livres)	R\$ 303.000,00
10 003 DEPARTAMENTO DE SERVIÇOS URBANOS Cancelamento 15.452.2011.2099 MANUTENÇÃO DO DEPARTAMENTO DE SERVIÇOS URBANOS 3.3.90.30.00.00 MATERIAL DE CONSUMO 4950 0510 Taxas - Exercício Poder de Polícia	R\$ 1.000,00
11 001 DEPARTAMENTO DE EXTENSÃO RURAL Cancelamento 20.606.2017.2106 PROGRAMA DE APOIO AO PRODUTOR RURAL 3.3.90.30.00.00 MATERIAL DE CONSUMO 5250 0000 Recursos Ordinários (Livres)	R\$ 5.000,00
12 001 DEPARTAMENTO DE PRESERVAÇÃO AMBIENTAL Cancelamento 18.541.2016.2108 ATIVIDADES DEPARTAMENTO DE PRESERVAÇÃO AMBIENTAL 3.3.90.30.00.00 MATERIAL DE CONSUMO 5430 0000 Recursos Ordinários (Livres)	R\$ 11.000,00
12 001 DEPARTAMENTO DE PRESERVAÇÃO AMBIENTAL Cancelamento 18.541.2016.2108 ATIVIDADES DEPARTAMENTO DE PRESERVAÇÃO AMBIENTAL 3.3.90.39.00.00 OUTROS SERVIÇOS DE TERCEIROS - PESSOA JURÍDICA 5470 0000 Recursos Ordinários (Livres)	R\$ 15.000,00
12 002 FUNDO MUNICIPAL DE DESENVOLVIMENTO E CONSERVAÇÃO FLORESTAL Cancelamento 18.541.2016.2109 PROGRAMA ARESUR - FAXINAIS 4.4.90.52.00.00 EQUIPAMENTOS E MATERIAL PERMANENTE 5530 0000 Recursos Ordinários (Livres)	R\$ 20.000,00
13 001 DEPARTAMENTO DE INCENTIVO AO TURISMO Cancelamento 23.695.2015.2111 ATIVIDADES DO DEPARTAMENTO DE TURISMO 3.3.90.39.00.00 OUTROS SERVIÇOS DE TERCEIROS - PESSOA JURÍDICA 5610 0000 Recursos Ordinários (Livres)	R\$ 11.000,00
13 001 DEPARTAMENTO DE INCENTIVO AO TURISMO Cancelamento 23.695.2015.2111 ATIVIDADES DO DEPARTAMENTO DE TURISMO 4.4.90.52.00.00 EQUIPAMENTOS E MATERIAL PERMANENTE 5620 0000 Recursos Ordinários (Livres)	R\$ 10.000,00

TOTAL.....R\$: 974.945,15

Art. 5º - Este decreto entrará em vigor na data de sua publicação

produzindo seus efeitos legais a partir da data de sua edição, revogando-se as disposições em contrário.

Gabinete do Prefeito Municipal de Prudentópolis, em 14 de agosto de 2013.

GILVAN PIZZANO AGIBERT
PREFEITO MUNICIPAL

MUNICÍPIO DE PRUDENTÓPOLIS
RELATÓRIO RESUMIDO DA EXECUÇÃO ORÇAMENTÁRIA
DEMONSTRATIVO DAS DESPESAS DE CARÁTER CONTINUADO DERIVADAS DAS PARCERIAS PÚBLICO-PRIVADAS CONTRATADAS
ORÇAMENTOS FISCAL E DA SEGURIDADE SOCIAL
JULHO/AGOSTO/2013 = BIMESTRE JULHO/AGOSTO/2013

Lei nº 11.079, de 30.12.2004, arts. 22 e 28 – Anexo XVII

DESPESAS CONTRATADAS	EXERCÍCIO ANTERIOR	EXERCÍCIO CORRENTE (2013)	2014	2015	2016	2017	2018	2019	2020	2021	2022
NÃO OCORREU DESPESAS CONTRATADAS PROVENIENTES DE PARCERIAS PÚBLICO-PRIVADAS											
TOTAL DAS DESPESAS											
RECEITA CORRENTE LÍQUIDA (RCL)											
TOTAL DAS DESPESAS / RCL (%)											

FONTE: Sistema Contábil



PREFEITURA MUNICIPAL DE PRUDENTÓPOLIS
RELATÓRIO RESUMIDO DA EXECUÇÃO ORÇAMENTARIA
BALANÇO ORÇAMENTÁRIO - DESPESA
ORÇAMENTO FISCAL E DA SEGURIDADE SOCIAL
JULHO A AGOSTO DE 2013

Página: 1 / 1

LRF, Art. 52, inciso I, alíneas "a" e "b" do inciso II e § 1º - Anexo I

DESPESAS	Dotação inicial (d)	Créditos adicionais (e)	Dotação atualizada (f) = (d + e)	DESPESAS EMPENHADAS		DESPESAS LIQUIDADAS		% (j / f)	Saldo a liquidar (f - j)
				No bimestre (g)	Até bimestre (h)	No bimestre (i)	Até bimestre (j)		
DESPESAS (EXCETO INTRA-ORÇAMENTÁRIAS) (VIII)	63.029.000,00	2.934.973,31	65.963.973,31	10.509.222,80	42.965.464,51	10.534.797,23	41.157.441,91	62,39	24.806.531,40
DESPESAS CORRENTES	56.889.800,00	1.864.975,38	58.754.775,38	9.744.444,83	40.342.289,79	9.701.233,42	38.689.712,50	65,85	20.065.062,88
PESSOAL E ENCARGOS SOCIAIS	31.419.000,00	398.118,65	31.817.118,65	5.168.150,20	21.197.516,06	5.272.469,18	21.192.501,04	66,61	10.624.617,61
JUROS E ENCARGOS DA DÍVIDA	251.000,00	0,00	251.000,00	48.477,91	206.458,80	48.477,91	206.458,80	82,25	44.541,20
OUTRAS DESPESAS CORRENTES	25.219.800,00	1.466.856,73	26.686.656,73	4.527.816,72	18.938.314,93	4.380.286,33	17.290.752,66	64,79	9.395.904,07
DESPESAS DE CAPITAL	5.478.200,00	1.069.997,93	6.548.197,93	764.777,97	2.623.174,72	833.563,81	2.467.729,41	37,69	4.080.468,52
INVESTIMENTOS	4.485.200,00	1.154.997,93	5.640.197,93	619.382,72	2.107.506,38	688.168,56	1.952.061,07	34,61	3.688.136,86
INVERSÕES FINANCEIRAS	0,00	0,00	0,00	0,00	0,00	0,00	0,00	0,00	0,00
AMORTIZAÇÃO DA DÍVIDA	993.000,00	(85.000,00)	908.000,00	145.395,25	515.668,34	145.395,25	515.668,34	56,79	392.331,66
RESERVA DE CONTINGÊNCIA	661.000,00	0,00	661.000,00	0,00	0,00	0,00	0,00	0,00	661.000,00
RESERVA DE CONTINGÊNCIA	661.000,00	0,00	661.000,00	0,00	0,00	0,00	0,00	0,00	661.000,00
DESPESAS INTRA-ORÇAMENTÁRIAS (IX)	3.071.000,00	(136.800,00)	2.934.200,00	494.819,80	1.974.928,31	494.819,80	1.974.928,31	67,31	959.271,69
SUBTOTAL DAS DESPESAS (X) = (VIII + IX)	66.100.000,00	2.798.173,31	68.898.173,31	11.004.042,60	44.940.392,82	11.029.617,03	43.132.370,22	62,60	25.765.803,09
AMORTIZAÇÃO DA DÍVIDA - REFINANCIAMENTO (XI)	0,00	0,00	0,00	0,00	0,00	0,00	0,00	0,00	0,00
Amortização da Dívida Interna	0,00	0,00	0,00	0,00	0,00	0,00	0,00	0,00	0,00
Dívida Mobiliária	0,00	0,00	0,00	0,00	0,00	0,00	0,00	0,00	0,00
Outras Dívidas	0,00	0,00	0,00	0,00	0,00	0,00	0,00	0,00	0,00
Amortização da Dívida Externa	0,00	0,00	0,00	0,00	0,00	0,00	0,00	0,00	0,00
Dívida Mobiliária	0,00	0,00	0,00	0,00	0,00	0,00	0,00	0,00	0,00
Outras Dívidas	0,00	0,00	0,00	0,00	0,00	0,00	0,00	0,00	0,00
SUBTOTAL COM REFINANCIAMENTO (XII) = (X + XI)	66.100.000,00	2.798.173,31	68.898.173,31	11.004.042,60	44.940.392,82	11.029.617,03	43.132.370,22	62,60	25.765.803,09
SUPERÁVIT (XIII)	0,00	0,00	0,00	1.865.194,54	1.633.140,80	1.839.620,11	3.441.163,40	0,00	(3.441.163,40)
TOTAL (XIV) = (XII + XIII)	66.100.000,00	2.798.173,31	68.898.173,31	12.869.237,14	46.573.533,62	12.869.237,14	46.573.533,62	67,60	22.324.639,69



PREFEITURA MUNICIPAL DE PRUDENTÓPOLIS
RELATÓRIO RESUMIDO DA EXECUÇÃO ORÇAMENTARIA
BALANÇO ORÇAMENTÁRIO - DESPESAS INTRA-ORÇAMENTÁRIAS
ORÇAMENTO FISCAL E DA SEGURIDADE SOCIAL
JULHO A AGOSTO DE 2013

Página: 1 / 1

LRF, Art. 52, inciso I, alíneas "a" e "b" do inciso II e § 1º - Anexo I

DESPESAS INTRA-ORÇAMENTÁRIAS	Dotação inicial (d)	Créditos adicionais (e)	Dotação atualizada (f) = (d + e)	DESPESAS EMPENHADAS		DESPESAS LIQUIDADAS		% (j / f)	Saldo a liquidar (f - j)
				No bimestre (g)	Até bimestre (h)	No bimestre (i)	Até bimestre (j)		
DESPESAS CORRENTES (I)	3.071.000,00	(136.800,00)	2.934.200,00	494.819,80	1.974.928,31	494.819,80	1.974.928,31	67,31	959.271,69
PESSOAL E ENCARGOS SOCIAIS	3.071.000,00	(136.800,00)	2.934.200,00	494.819,80	1.974.928,31	494.819,80	1.974.928,31	67,31	959.271,69
JUROS E ENCARGOS DA DÍVIDA	0,00	0,00	0,00	0,00	0,00	0,00	0,00	0,00	0,00
OUTRAS DESPESAS CORRENTES	0,00	0,00	0,00	0,00	0,00	0,00	0,00	0,00	0,00
DESPESAS DE CAPITAL (II)	0,00	0,00	0,00	0,00	0,00	0,00	0,00	0,00	0,00
INVESTIMENTOS	0,00	0,00	0,00	0,00	0,00	0,00	0,00	0,00	0,00
INVERSÕES FINANCEIRAS	0,00	0,00	0,00	0,00	0,00	0,00	0,00	0,00	0,00
AMORTIZAÇÃO DA DÍVIDA	0,00	0,00	0,00	0,00	0,00	0,00	0,00	0,00	0,00
SUBTOTAL DAS DESPESAS (III) = (I + II)	3.071.000,00	(136.800,00)	2.934.200,00	494.819,80	1.974.928,31	494.819,80	1.974.928,31	67,31	959.271,69
SUPERÁVIT (IV)	0,00	0,00	0,00	0,00	0,00	0,00	0,00	0,00	0,00
TOTAL (V) = (III + IV)	3.071.000,00	(136.800,00)	2.934.200,00	494.819,80	1.974.928,31	494.819,80	1.974.928,31	67,31	959.271,69



PREFEITURA MUNICIPAL DE PRUDENTÓPOLIS
RELATÓRIO RESUMIDO DA EXECUÇÃO ORÇAMENTÁRIA
BALANÇO ORÇAMENTÁRIO - RECEITAS
ORÇAMENTO FISCAL E DA SEGURIDADE SOCIAL
JULHO A AGOSTO DE 2013

LRF, Art. 52, inciso I, alíneas "a" e "b" do inciso II e § 1º -

Página: 2 / 2

RECEITAS	Previsão Inicial	Previsão atualizada(a)	Receitas realizadas				Saldo a realizar (a - c)
			No bimestre (b)	% (b/a)	Até o bimestre	% (c/a)	
SUPERÁVIT FINANCEIRO	0,00	0,00	0,00	0,00	1.650.877,70	0,00	0,00
REABERTURA DE CRÉDITOS ADICIONAIS	0,00	0,00	0,00	0,00	0,00	0,00	0,00

PREFEITURA MUNICIPAL DE PRUDENTÓPOLIS									
RELATÓRIO RESUMIDO DA EXECUÇÃO ORÇAMENTÁRIA									
DEMONSTRATIVO DA EXECUÇÃO DAS DESPESAS POR FUNÇÃO E SUBFUNÇÃO INTRA-ORÇAMENTÁRIAS									
ORÇAMENTO FISCAL E DA SEGURIDADE SOCIAL									
JULHO A AGOSTO DE 2013									
									Página: 1 / 2

LRF, Art. 52, inciso II, alínea "c" - Anexo II

FUNÇÃO / SUBFUNÇÃO	INICIAL	ATUALIZADA (a)	DESPESAS EMPENHADAS		DESPESAS LIQUIDADAS				Saldo a liquidar (a - e)
			No bimestre (b)	Até o bimestre (c)	No bimestre (d)	Até o bimestre (e)	% (e / total e)	% (e / a)	
LEGISLATIVA	70.000,00	70.000,00	0,00	0,00	0,00	0,00	0,00	0,00	70.000,00
AÇÃO LEGISLATIVA	70.000,00	70.000,00	0,00	0,00	0,00	0,00	0,00	0,00	70.000,00
ADMINISTRAÇÃO	197.000,00	232.000,00	32.963,29	168.656,78	32.963,29	168.656,78	8,54	72,70	63.343,22
PLANEJAMENTO E ORÇAMENTO	13.000,00	13.000,00	2.016,52	7.906,88	2.016,52	7.906,88	0,40	60,82	5.093,12
ADMINISTRAÇÃO GERAL	91.000,00	126.000,00	14.805,34	98.138,47	14.805,34	98.138,47	4,97	77,89	27.861,53
ADMINISTRAÇÃO FINANCEIRA	72.000,00	72.000,00	12.253,49	47.498,35	12.253,49	47.498,35	2,41	65,97	24.501,65
CONTROLE INTERNO	4.000,00	4.000,00	1.914,50	486,70	1.914,50	486,70	0,10	47,86	2.085,50
FORMAÇÃO DE RECURSOS HUMANOS	17.000,00	17.000,00	3.401,24	13.198,58	3.401,24	13.198,58	0,67	77,64	3.801,42
SEGURANÇA PÚBLICA	36.000,00	36.000,00	6.069,59	22.012,76	6.069,59	22.012,76	1,11	61,15	13.987,24
DEFESA CIVIL	36.000,00	36.000,00	6.069,59	22.012,76	6.069,59	22.012,76	1,11	61,15	13.987,24
ASSISTÊNCIA SOCIAL	132.000,00	110.000,00	15.239,37	61.005,63	15.239,37	61.005,63	3,09	55,46	48.994,37
ASSISTÊNCIA COMUNITÁRIA	132.000,00	110.000,00	15.239,37	61.005,63	15.239,37	61.005,63	3,09	55,46	48.994,37
SAÚDE	787.000,00	714.000,00	126.396,85	489.051,06	126.396,85	489.051,06	24,76	68,49	224.948,94
ADMINISTRAÇÃO GERAL	1.000,00	0,00	0,00	0,00	0,00	0,00	0,00	0,00	0,00
ATENÇÃO BÁSICA	674.000,00	657.000,00	118.326,71	459.892,51	118.326,71	459.892,51	23,29	70,00	197.107,49
ASSISTÊNCIA HOSPITALAR E AMBULATORIAL	60.000,00	5.000,00	0,00	0,00	0,00	0,00	0,00	0,00	5.000,00
VIGILÂNCIA SANITÁRIA	30.000,00	30.000,00	4.484,82	15.880,53	4.484,82	15.880,53	0,80	52,94	14.119,47
VIGILÂNCIA EPIDEMIOLÓGICA	22.000,00	22.000,00	3.585,32	13.278,02	3.585,32	13.278,02	0,67	60,35	8.721,98
EDUCAÇÃO	1.420.000,00	1.344.200,00	238.512,25	938.312,79	238.512,25	938.312,79	47,51	69,80	405.887,21
ADMINISTRAÇÃO GERAL	25.000,00	26.000,00	3.089,74	11.103,69	3.089,74	11.103,69	0,56	42,71	14.896,31
ENSINO FUNDAMENTAL	1.005.000,00	982.000,00	180.712,49	717.236,12	180.712,49	717.236,12	36,32	73,04	264.763,88
EDUCAÇÃO INFANTIL	287.000,00	258.200,00	42.951,65	163.196,16	42.951,65	163.196,16	8,26	63,21	95.003,84
EDUCAÇÃO DE JOVENS E ADULTOS	25.000,00	0,00	0,00	0,00	0,00	0,00	0,00	0,00	0,00
EDUCAÇÃO ESPECIAL	78.000,00	78.000,00	11.758,37	46.776,82	11.758,37	46.776,82	2,37	59,97	31.223,18
CULTURA	7.000,00	7.000,00	670,82	3.132,72	670,82	3.132,72	0,16	44,75	3.867,28
DIFUSÃO CULTURAL	7.000,00	7.000,00	670,82	3.132,72	670,82	3.132,72	0,16	44,75	3.867,28
URBANISMO	186.000,00	185.000,00	33.110,01	125.392,31	33.110,01	125.392,31	6,35	67,78	59.607,69
INFRA-ESTRUTURA URBANA	69.000,00	68.000,00	11.308,50	43.790,60	11.308,50	43.790,60	2,22	64,40	24.209,40
SERVIÇOS URBANOS	117.000,00	117.000,00	21.801,51	81.601,71	21.801,51	81.601,71	4,13	69,75	35.398,29
GESTÃO AMBIENTAL	7.000,00	7.000,00	1.053,68	4.286,01	1.053,68	4.286,01	0,22	61,23	2.713,99
PRESERVAÇÃO E CONSERVAÇÃO AMBIENTAL	7.000,00	7.000,00	1.053,68	4.286,01	1.053,68	4.286,01	0,22	61,23	2.713,99
AGRICULTURA	40.000,00	40.000,00	6.641,97	25.851,82	6.641,97	25.851,82	1,31	64,63	14.148,18
EXTENSÃO RURAL	40.000,00	40.000,00	6.641,97	25.851,82	6.641,97	25.851,82	1,31	64,63	14.148,18
INDÚSTRIA	9.000,00	9.000,00	1.921,39	7.253,97	1.921,39	7.253,97	0,37	80,60	1.746,03
PROMOÇÃO INDUSTRIAL	9.000,00	9.000,00	1.921,39	7.253,97	1.921,39	7.253,97	0,37	80,60	1.746,03
TRANSPORTE	160.000,00	160.000,00	27.913,68	114.222,39	27.913,68	114.222,39	5,78	71,39	45.777,61



PREFEITURA MUNICIPAL DE PRUDENTÓPOLIS
RELATÓRIO RESUMIDO DA EXECUÇÃO ORÇAMENTÁRIA
DEMONSTRATIVO DA EXECUÇÃO DAS DESPESAS POR FUNÇÃO E SUBFUNÇÃO INTRA-ORÇAMENTÁRIAS
ORÇAMENTO FISCAL E DA SEGURIDADE SOCIAL
JULHO A AGOSTO DE 2013

Página: 2 / 2

LRF, Art. 52, inciso II, alínea "c" - Anexo II

FUNÇÃO / SUBFUNÇÃO	INICIAL	ATUALIZADA (a)	DESPESAS EMPENHADAS		DESPESAS LIQUIDADAS				Saldo a liquidar (a - e)
			No bimestre (b)	Até o bimestre (c)	No bimestre (d)	Até o bimestre (e)	% (e / total e)	% (e / a)	
TRANSPORTE RODOVIÁRIO	160.000,00	160.000,00	27.913,68	114.222,39	27.913,68	114.222,39	5,78	71,39	45.777,61
DESPORTO E LAZER	20.000,00	20.000,00	4.326,90	15.750,07	4.326,90	15.750,07	0,80	78,75	4.249,93
DESPORTO COMUNITÁRIO	20.000,00	20.000,00	4.326,90	15.750,07	4.326,90	15.750,07	0,80	78,75	4.249,93
TOTAL	3.071.000,00	2.934.200,00	494.819,80	1.974.928,31	494.819,80	1.974.928,31	100,00	67,31	959.271,69



PREFEITURA MUNICIPAL DE PRUDENTÓPOLIS
RELATÓRIO RESUMIDO DA EXECUÇÃO ORÇAMENTÁRIA
DEMONSTRATIVO DA EXECUÇÃO DAS DESPESAS POR FUNÇÃO E SUBFUNÇÃO
ORÇAMENTO FISCAL E DA SEGURIDADE SOCIAL
JULHO A AGOSTO DE 2013

Página: 1 / 2

LRF, Art. 52, inciso II, alínea "c" - Anexo II

FUNÇÃO / SUBFUNÇÃO	INICIAL	ATUALIZADA (a)	DESPESAS EMPENHADAS		DESPESAS LIQUIDADAS				Saldo a liquidar (a - e)
			No bimestre (b)	Até o bimestre (c)	No bimestre (d)	Até o bimestre (e)	% (e / total e)	% (e / a)	
DESPESAS (EXCETO INTRA-ORÇAMENTÁRIAS (I))	63.029.000,00	65.963.973,31	10.509.222,80	42.965.464,51	10.534.797,23	41.157.441,91	95,42	62,39	24.806.531,40
LEGISLATIVA	2.770.000,00	2.770.000,00	0,00	0,00	0,00	0,00	0,00	0,00	2.770.000,00
AÇÃO LEGISLATIVA	2.770.000,00	2.770.000,00	0,00	0,00	0,00	0,00	0,00	0,00	2.770.000,00
ADMINISTRAÇÃO	4.313.000,00	4.579.494,35	873.592,39	3.199.855,50	885.364,14	3.159.015,15	7,32	68,98	1.420.479,20
PLANEJAMENTO E ORÇAMENTO	246.000,00	246.000,00	34.116,82	144.347,39	34.116,82	144.347,39	0,33	58,68	101.652,61
ADMINISTRAÇÃO GERAL	2.808.000,00	3.062.494,35	593.358,87	2.151.384,44	602.862,62	2.110.637,09	4,89	68,92	951.857,26
ADMINISTRAÇÃO FINANCEIRA	975.000,00	983.000,00	203.335,51	700.092,62	205.603,51	699.999,62	1,62	71,21	283.000,38
CONTROLE INTERNO	58.000,00	58.000,00	8.403,38	34.961,96	8.403,38	34.961,96	0,08	60,28	23.038,04
FORMAÇÃO DE RECURSOS HUMANOS	226.000,00	230.000,00	34.377,81	169.069,09	34.377,81	169.069,09	0,39	73,51	60.930,91
SEGURANÇA PÚBLICA	445.000,00	450.000,00	86.288,07	335.871,18	82.394,21	325.375,01	0,75	72,31	124.624,99
DEFESA CIVIL	445.000,00	450.000,00	86.288,07	335.871,18	82.394,21	325.375,01	0,75	72,31	124.624,99
ASSISTÊNCIA SOCIAL	5.804.000,00	6.164.603,30	722.140,30	3.218.628,90	625.986,46	2.945.426,67	6,83	47,78	3.219.176,63
ADMINISTRAÇÃO GERAL	202.000,00	193.000,00	34.347,38	135.691,03	34.712,77	135.213,75	0,31	70,06	57.786,25
ASSISTÊNCIA AO IDOSO	44.200,00	44.200,00	6.468,72	22.640,52	6.468,72	22.640,52	0,05	51,22	21.559,48
ASSISTÊNCIA AO PORTADOR DE DEFICIÊNCIA	42.000,00	42.000,00	9.391,98	25.045,28	9.391,98	25.045,28	0,06	59,63	16.954,72
ASSISTÊNCIA À CRIANÇA E AO ADOLESCENTE	2.736.000,00	2.769.010,07	164.967,56	860.516,12	163.454,96	775.476,81	1,80	28,01	1.993.533,26
ASSISTÊNCIA COMUNITÁRIA	2.779.800,00	3.116.393,23	506.964,66	2.174.735,95	411.958,03	1.987.050,31	4,61	63,76	1.129.342,92
PREVIDÊNCIA SOCIAL	58.000,00	90.400,00	7.988,35	35.311,91	7.988,35	35.311,91	0,08	39,06	55.088,09
PREVIDÊNCIA BÁSICA	58.000,00	90.400,00	7.988,35	35.311,91	7.988,35	35.311,91	0,08	39,06	55.088,09
SAÚDE	10.890.250,00	11.478.469,21	2.317.906,71	9.022.052,60	2.250.263,27	8.707.919,26	20,19	75,86	2.770.549,95
ADMINISTRAÇÃO GERAL	99.000,00	29.000,00	3.781,98	21.104,21	4.079,24	21.059,21	0,05	72,62	7.940,79
ATENÇÃO BÁSICA	8.384.250,00	9.047.157,60	1.898.864,39	7.253.646,55	1.884.793,96	7.039.878,24	16,32	77,81	2.007.279,36
ASSISTÊNCIA HOSPITALAR E AMBULATORIAL	1.558.000,00	1.524.902,73	280.435,90	1.212.886,21	258.734,73	1.152.068,51	2,67	75,55	372.834,22
SUORTE PROFILÁTICO E TERAPÊUTICO	100.000,00	60.516,29	3.588,25	22.188,67	355,30	18.955,72	0,04	31,32	41.560,57
VIGILÂNCIA SANITÁRIA	447.000,00	486.075,19	68.006,22	265.744,21	37.946,22	235.684,21	0,55	48,49	250.390,98
VIGILÂNCIA EPIDEMIOLÓGICA	302.000,00	330.817,40	63.229,97	246.482,75	64.353,82	240.273,37	0,56	72,63	90.544,03
EDUCAÇÃO	18.966.250,00	19.391.705,08	3.320.268,48	13.463.157,19	3.380.133,39	12.855.589,88	29,80	66,29	6.536.115,20
ADMINISTRAÇÃO GERAL	375.000,00	324.000,00	41.902,57	174.348,29	43.178,09	173.324,68	0,40	53,50	150.675,32
ENSINO FUNDAMENTAL	14.608.750,00	14.586.150,00	2.426.366,70	9.944.646,19	2.474.719,08	9.457.458,22	21,93	64,84	5.128.691,78
ENSINO SUPERIOR	544.000,00	554.000,00	103.540,01	413.973,14	101.114,96	359.271,50	0,83	64,85	194.728,50
EDUCAÇÃO INFANTIL	2.501.500,00	3.147.555,08	644.257,73	2.488.054,76	654.667,37	2.425.872,56	5,62	77,07	721.682,52
EDUCAÇÃO DE JOVENS E ADULTOS	225.000,00	56.000,00	827,15	9.906,27	1.671,35	9.375,52	0,02	16,74	46.624,48
EDUCAÇÃO ESPECIAL	712.000,00	724.000,00	103.374,32	432.228,54	104.782,63	430.287,40	1,00	59,43	293.712,60
CULTURA	243.000,00	258.000,00	74.625,72	176.690,08	81.512,09	171.550,05	0,40	66,49	86.449,95
DIFUSÃO CULTURAL	243.000,00	258.000,00	74.625,72	176.690,08	81.512,09	171.550,05	0,40	66,49	86.449,95
URBANISMO	7.407.300,00	8.317.222,62	970.530,06	5.514.247,86	962.541,86	5.197.945,48	12,05	62,50	3.119.277,14



PREFEITURA MUNICIPAL DE PRUDENTÓPOLIS
RELATÓRIO RESUMIDO DA EXECUÇÃO ORÇAMENTARIA
DEMONSTRATIVO DA EXECUÇÃO DAS DESPESAS POR FUNÇÃO E SUBFUNÇÃO
ORÇAMENTO FISCAL E DA SEGURIDADE SOCIAL
JULHO A AGOSTO DE 2013

Página: 2 / 2

LRF, Art. 52, inciso II, alínea "c" - Anexo II

FUNÇÃO / SUBFUNÇÃO	INICIAL	ATUALIZADA (a)	DESPESAS EMPENHADAS		DESPESAS LIQUIDADAS				Saldo a liquidar (a - e)
			No bimestre (b)	Até o bimestre (c)	No bimestre (d)	Até o bimestre (e)	% (e / total e)	% (e / a)	
INFRA-ESTRUTURA URBANA	2.629.000,00	2.742.785,92	441.775,24	1.732.938,60	400.016,11	1.625.093,38	3,77	59,25	1.117.692,54
SERVIÇOS URBANOS	4.778.300,00	5.574.436,70	528.754,82	3.781.309,26	562.525,75	3.572.852,10	8,28	64,09	2.001.584,60
HABITAÇÃO	8.000,00	186.000,00	178.000,00	178.160,00	178.000,00	178.160,00	0,41	95,78	7.840,00
HABITAÇÃO URBANA	8.000,00	186.000,00	178.000,00	178.160,00	178.000,00	178.160,00	0,41	95,78	7.840,00
SANEAMENTO	15.000,00	15.000,00	0,00	12.873,22	0,00	12.873,22	0,03	85,82	2.126,78
SANEAMENTO BÁSICO URBANO	15.000,00	15.000,00	0,00	12.873,22	0,00	12.873,22	0,03	85,82	2.126,78
GESTÃO AMBIENTAL	546.000,00	560.113,09	79.126,78	325.358,40	78.679,50	321.779,58	0,75	57,45	238.333,51
PRESERVAÇÃO E CONSERVAÇÃO AMBIENTAL	546.000,00	560.113,09	79.126,78	325.358,40	78.679,50	321.779,58	0,75	57,45	238.333,51
AGRICULTURA	960.000,00	915.000,00	105.154,25	617.520,22	306.290,63	613.855,68	1,42	67,09	301.144,32
EXTENSÃO RURAL	960.000,00	915.000,00	105.154,25	617.520,22	306.290,63	613.855,68	1,42	67,09	301.144,32
INDÚSTRIA	463.200,00	475.200,00	40.435,69	159.777,19	40.573,05	158.977,19	0,37	33,45	316.222,81
PROMOÇÃO INDUSTRIAL	163.000,00	175.000,00	40.435,69	159.777,19	40.573,05	158.977,19	0,37	90,84	16.022,81
PRODUÇÃO INDUSTRIAL	300.200,00	300.200,00	0,00	0,00	0,00	0,00	0,00	0,00	300.200,00
COMÉRCIO E SERVIÇOS	319.000,00	273.320,69	89.066,10	171.234,21	83.643,13	164.837,24	0,38	60,31	108.483,45
PROMOÇÃO COMERCIAL	7.000,00	0,00	0,00	0,00	0,00	0,00	0,00	0,00	0,00
TURISMO	312.000,00	273.320,69	89.066,10	171.234,21	83.643,13	164.837,24	0,38	60,31	108.483,45
TRANSPORTE	6.368.000,00	6.289.576,44	1.088.509,60	4.460.031,89	1.023.755,30	4.253.603,64	9,86	67,63	2.035.972,80
TRANSPORTE RODOVIÁRIO	6.368.000,00	6.289.576,44	1.088.509,60	4.460.031,89	1.023.755,30	4.253.603,64	9,86	67,63	2.035.972,80
DESPORTO E LAZER	723.000,00	913.000,00	214.872,37	678.340,37	206.953,92	658.868,16	1,53	72,17	254.131,84
DESPORTO COMUNITÁRIO	723.000,00	913.000,00	214.872,37	678.340,37	206.953,92	658.868,16	1,53	72,17	254.131,84
ENCARGOS ESPECIAIS	2.069.000,00	2.175.868,53	340.717,93	1.396.353,79	340.717,93	1.396.353,79	3,24	64,17	779.514,74
SERVIÇO DA DÍVIDA INTERNA	1.016.000,00	1.011.000,00	193.873,16	722.127,14	193.873,16	722.127,14	1,67	71,43	288.872,86
OUTROS ENCARGOS ESPECIAIS	1.053.000,00	1.164.868,53	146.844,77	674.226,65	146.844,77	674.226,65	1,56	57,88	490.641,88
RESERVA DE CONTINGÊNCIA	661.000,00	661.000,00	0,00	0,00	0,00	0,00	0,00	0,00	661.000,00
RESERVA DE CONTINGÊNCIA	661.000,00	661.000,00	0,00	0,00	0,00	0,00	0,00	0,00	661.000,00
DESPESAS (INTRA-ORÇAMENTÁRIAS (III))	3.071.000,00	2.934.200,00	494.819,80	1.974.928,31	494.819,80	1.974.928,31	4,58	67,31	959.271,69
TOTAL	66.100.000,00	68.898.173,31	11.004.042,60	44.940.392,82	11.029.617,03	43.132.370,22	100,00	62,60	25.765.803,09



PREFEITURA MUNICIPAL DE PRUDENTÓPOLIS
RELATÓRIO RESUMIDO DA EXECUÇÃO ORÇAMENTARIA
DEMONSTRATIVO DA EXECUÇÃO DAS DESPESAS POR FUNÇÃO
ORÇAMENTO FISCAL E DA SEGURIDADE SOCIAL
JULHO A AGOSTO DE 2013

Página: 1 / 1

LRF, Art. 52, inciso II, alínea "c" - Anexo II

FUNÇÃO	INICIAL	ATUALIZADA (a)	DESPESAS EMPENHADAS		DESPESAS LIQUIDADAS				Saldo a liquidar (a - e)
			No bimestre (b)	Até o bimestre (c)	No bimestre (d)	Até o bimestre (e)	% (e / total e)	% (e / a)	
DESPESAS (EXCETO INTRA-ORÇAMENTÁRIAS (I))	63.029.000,00	65.963.973,31	10.509.222,80	42.965.464,51	10.534.797,23	41.157.441,91	95,42	62,39	24.806.531,40
LEGISLATIVA	2.770.000,00	2.770.000,00	0,00	0,00	0,00	0,00	0,00	0,00	2.770.000,00
ADMINISTRAÇÃO	4.313.000,00	4.579.494,35	873.592,39	3.199.855,50	885.364,14	3.159.015,15	7,32	68,98	1.420.479,20
SEGURANÇA PÚBLICA	445.000,00	450.000,00	86.288,07	335.871,18	82.394,21	325.375,01	0,75	72,31	124.624,99
ASSISTÊNCIA SOCIAL	5.804.000,00	6.164.603,30	722.140,30	3.218.628,90	625.986,46	2.945.426,67	6,83	47,78	3.219.176,63
PREVIDÊNCIA SOCIAL	58.000,00	90.400,00	7.988,35	35.311,91	7.988,35	35.311,91	0,08	39,06	55.088,09
SAÚDE	10.890.250,00	11.478.469,21	2.317.906,71	9.022.052,60	2.250.263,27	8.707.919,26	20,19	75,86	2.770.549,95
EDUCAÇÃO	18.966.250,00	19.391.705,08	3.320.268,48	13.463.157,19	3.380.133,39	12.855.589,88	29,80	66,29	6.536.115,20
CULTURA	243.000,00	258.000,00	74.625,72	176.690,08	81.512,09	171.550,05	0,40	66,49	86.449,95
URBANISMO	7.407.300,00	8.317.222,62	970.530,06	5.514.247,86	962.541,86	5.197.945,48	12,05	62,50	3.119.277,14
HABITAÇÃO	8.000,00	186.000,00	178.000,00	178.160,00	178.000,00	178.160,00	0,41	95,78	7.840,00
SANEAMENTO	15.000,00	15.000,00	0,00	12.873,22	0,00	12.873,22	0,03	85,82	2.126,78
GESTÃO AMBIENTAL	546.000,00	560.113,09	79.126,78	325.358,40	78.679,50	321.779,58	0,75	57,45	238.333,51
AGRICULTURA	960.000,00	915.000,00	105.154,25	617.520,22	306.290,63	613.855,68	1,42	67,09	301.144,32
INDÚSTRIA	463.200,00	475.200,00	40.435,69	159.777,19	40.573,05	158.977,19	0,37	33,45	316.222,81
COMÉRCIO E SERVIÇOS	319.000,00	273.320,69	89.066,10	171.234,21	83.643,13	164.837,24	0,38	60,31	108.483,45
TRANSPORTE	6.368.000,00	6.289.576,44	1.088.509,60	4.460.031,89	1.023.755,30	4.253.603,64	9,86	67,63	2.035.972,80
DESPORTO E LAZER	723.000,00	913.000,00	214.872,37	678.340,37	206.953,92	658.868,16	1,53	72,17	254.131,84
ENCARGOS ESPECIAIS	2.069.000,00	2.175.868,53	340.717,93	1.396.353,79	340.717,93	1.396.353,79	3,24	64,17	779.514,74
RESERVA DE CONTINGÊNCIA	661.000,00	661.000,00	0,00	0,00	0,00	0,00	0,00	0,00	661.000,00
DESPESAS (INTRA-ORÇAMENTÁRIAS (III))	3.071.000,00	2.934.200,00	494.819,80	1.974.928,31	494.819,80	1.974.928,31	4,58	67,31	959.271,69
TOTAL	66.100.000,00	68.898.173,31	11.004.042,60	44.940.392,82	11.029.617,03	43.132.370,22	100,00	62,60	25.765.803,09




PREFEITURA MUNICIPAL DE PRUDENTÓPOLIS
RELATÓRIO RESUMIDO DA EXECUÇÃO ORÇAMENTARIA
DEMONSTRATIVO DA RECEITA CORRENTE LÍQUIDA
ORÇAMENTO FISCAL E DA SEGURIDADE SOCIAL
SETEMBRO DE 2012 A AGOSTO DE 2013

Página: 1 / 1

LRF, Art. 53, inciso I - Anexo III

ESPECIFICAÇÃO	EVOLUÇÃO DA RECEITA REALIZADA NOS ÚLTIMOS 12 MESES												TOTAL	Previsão atualiza 2013
	09/2012	10/2012	11/2012	12/2012	01/2013	02/2013	03/2013	04/2013	05/2013	06/2013	07/2013	08/2013		
RECEITAS CORRENTES (I)	5.573.935,18	5.146.336,96	6.192.941,42	7.260.912,05	6.210.148,86	6.995.899,01	5.101.117,94	6.131.430,95	6.843.297,43	6.220.784,49	6.985.848,68	6.607.731,06	75.270.384,03	72.094.021,62
Receita tributária	624.952,11	460.845,94	567.587,28	565.669,51	392.504,74	511.954,47	550.043,13	685.909,14	743.881,53	632.934,83	1.843.164,85	969.594,04	8.549.041,57	7.650.000,00
IPTU	26.987,09	6.799,81	4.908,71	5.964,60	0,00	0,00	0,00	0,00	0,00	0,00	1.153.324,30	333.777,30	1.531.761,81	1.322.000,00
ISS	317.556,91	290.718,56	312.569,94	381.129,45	202.051,28	293.801,47	321.793,57	291.326,81	376.032,63	360.343,45	370.036,70	372.059,47	3.889.420,24	3.662.000,00
ITBI	49.907,79	44.959,67	38.563,94	36.451,52	21.523,13	36.161,60	40.861,47	48.739,68	111.065,27	66.899,52	77.245,28	65.378,15	637.757,02	495.000,00
IRRF	136.342,09	29.348,28	123.627,00	53.424,43	83.944,74	96.595,99	105.559,97	115.800,99	115.797,13	110.277,16	106.048,36	96.500,87	1.173.267,01	893.000,00
Outras receitas tributárias	94.158,23	89.019,62	87.917,69	88.699,51	84.985,59	85.395,41	81.828,12	230.041,66	140.986,50	95.414,70	136.510,21	101.878,25	1.316.835,49	1.278.000,00
Receita de contribuições	92.945,16	91.479,97	96.598,42	91.091,93	99.054,23	41.260,95	38.457,42	205.731,61	98.722,40	95.148,04	145.469,51	115.772,04	1.211.731,68	1.172.000,00
Previdenciária	0,00	0,00	0,00	0,00	0,00	0,00	0,00	0,00	0,00	0,00	0,00	0,00	0,00	0,00
Outras contribuições	92.945,16	91.479,97	96.598,42	91.091,93	99.054,23	41.260,95	38.457,42	205.731,61	98.722,40	95.148,04	145.469,51	115.772,04	1.211.731,68	1.172.000,00
Receita patrimonial	34.068,12	25.532,27	23.942,40	19.840,76	17.227,62	16.009,41	17.520,88	17.248,37	28.754,58	20.962,78	27.184,05	31.080,54	279.371,78	334.136,66
Receita agropecuária	141,00	102,00	0,00	190,00	31,50	15,00	429,00	0,00	0,00	0,00	198,00	0,00	1.106,50	73.000,00
Receita industrial	1.930,00	1.347,50	1.727,23	1.274,03	1.721,28	1.280,00	1.686,04	1.297,59	820,00	2.028,01	1.117,40	1.340,81	17.569,89	27.000,00
Receita de serviços	1.102,96	0,00	0,00	6,90	379,32	18,45	0,00	0,00	16,95	0,00	45,82	10,05	1.580,45	147.000,00
Transferências correntes	4.768.558,85	4.520.021,91	5.450.998,30	6.486.562,22	5.539.668,05	6.297.225,79	4.415.686,99	5.182.346,19	5.833.760,83	5.418.579,10	4.895.759,29	5.415.838,23	64.225.005,75	62.125.484,96
Cota parte do FPM	1.260.901,11	1.338.503,44	1.809.207,28	2.941.077,14	1.889.812,55	2.541.283,84	1.463.590,76	1.570.399,89	2.256.451,18	1.882.991,83	1.341.272,05	1.753.691,80	22.049.182,87	23.043.000,00
Cota parte do ICMS	1.416.980,37	1.438.780,72	1.436.623,91	1.468.561,72	1.587.043,57	1.231.866,04	1.234.634,68	1.435.536,58	1.395.327,85	1.448.271,57	1.528.775,70	1.433.570,32	17.055.973,03	16.474.000,00
Cota parte do IPVA	63.640,87	73.701,26	50.116,42	53.399,46	186.819,36	694.700,17	275.224,86	229.772,70	197.340,54	196.450,00	195.484,58	102.831,13	2.319.481,35	2.005.000,00
Cota parte do ITR	23.649,12	41.640,66	5.069,20	6.442,74	3.423,62	286,17	125,65	773,44	930,24	435,77	576,19	1.359,02	84.711,82	96.000,00
Transferências da LC 87/1996	0,00	29.676,62	14.838,31	14.838,31	0,00	0,00	0,00	56.895,24	14.223,81	14.223,81	14.223,81	14.223,81	173.143,72	202.000,00
Transferências da LC 61/1989	25.367,54	24.518,00	24.821,54	28.501,30	28.329,14	21.751,98	19.202,34	17.607,47	23.676,66	24.659,88	24.290,58	25.991,09	288.717,52	368.000,00
Transferências do FUNDEF	883.855,01	932.729,53	963.313,29	1.050.600,49	1.070.405,41	1.207.379,44	895.377,63	990.078,63	1.112.343,22	1.005.546,02	1.020.416,55	982.092,29	12.114.137,51	11.825.000,00
Outras transferências correntes	1.094.164,83	640.471,68	1.147.008,35	923.141,06	773.834,40	599.958,15	527.531,07	881.282,24	833.467,33	846.000,22	770.719,83	1.102.078,77	10.139.657,93	8.112.484,96
Outras receitas correntes	50.236,98	470.934,92	52.087,79	1.522.174,69	159.562,12	128.134,94	77.294,48	38.898,05	137.341,14	51.131,73	72.909,76	74.095,35	2.834.801,95	565.400,00
(-)Renúncias/restituições/descontos	0,00	423.927,55	0,00	1.425.897,99	0,00	0,00	0,00	0,00	0,00	0,00	0,00	0,00	1.849.825,54	0,00
DEDUÇÕES (II)	558.107,63	589.363,91	668.135,21	723.341,09	739.085,43	897.977,60	598.555,64	662.197,01	777.590,00	713.406,52	620.924,53	666.333,41	8.215.017,98	8.240.000,00
Contrib. plano previdência servidor	0,00	0,00	0,00	0,00	0,00	0,00	0,00	0,00	0,00	0,00	0,00	0,00	0,00	0,00
Servidor	0,00	0,00	0,00	0,00	0,00	0,00	0,00	0,00	0,00	0,00	0,00	0,00	0,00	0,00
Patronal	0,00	0,00	0,00	0,00	0,00	0,00	0,00	0,00	0,00	0,00	0,00	0,00	0,00	0,00
Compensação financ. entre regimes previd.	0,00	0,00	0,00	0,00	0,00	0,00	0,00	0,00	0,00	0,00	0,00	0,00	0,00	0,00
Dedução da receita para formação do FUNDEF	558.107,63	589.363,91	668.135,21	723.341,09	739.085,43	897.977,60	598.555,64	662.197,01	777.590,00	713.406,52	620.924,53	666.333,41	8.215.017,98	8.240.000,00
RECEITA CORRENTE LÍQUIDA (I-II)	5.015.827,55	4.556.973,05	5.524.806,21	6.537.570,96	5.471.063,43	6.097.921,41	4.502.562,30	5.469.233,94	6.065.707,43	5.507.377,97	6.364.924,15	5.941.397,65	67.055.366,05	63.854.021,62

	PREFEITURA MUNICIPAL DE PRUDENTÓPOLIS RELATÓRIO RESUMIDO DA EXECUÇÃO ORÇAMENTÁRIA DEMONSTRATIVO DAS DESPESAS COM AÇÕES E SERVIÇOS PÚBLICOS DE SAÚDE ORÇAMENTO FISCAL E DA SEGURIDADE SOCIAL JANEIRO A AGOSTO DE 2013		Página: 1 / 2

ADCT - Art. 77 - Anexo XVI

RECEITAS	Previsão inicial	Previsão atualizada (a)	RECEITAS REALIZADAS	
			Até o bimestre (b)	% (b/a)
RECEITAS DE IMPOSTOS E TRANSFERÊNCIAS CONSTITUCIONAIS E LEGAIS (I)	47.919.000,0	47.919.000,0	34.170.120,71	71,31
Impostos líquidos	6.372.000,00	6.372.000,00	5.372.946,29	84,32
Impostos	6.372.000,00	6.372.000,00	5.372.946,29	84,32
(-)Deduções da Receita de Impostos	0,00	0,00	0,00	0,00
Multas, juros de mora e dívida ativa dos impostos líquidos	337.000,00	337.000,00	416.821,15	123,69
Multas, juros de mora e dívida ativa dos impostos	337.000,00	337.000,00	416.821,15	123,69
(-)Deduções da Receita de Multas, Juros e Dívida Ativa dos Impostos	0,00	0,00	0,00	0,00
Receitas de transferências constitucionais e legais	41.210.000,0	41.210.000,0	28.380.353,27	68,87
Da união	22.363.000,0	22.363.000,0	14.821.194,48	66,28
Do estado	18.847.000,0	18.847.000,0	13.559.158,79	71,94
TRANSFERÊNCIAS DE RECURSOS DO SISTEMA ÚNICO DE SAÚDE-SUS(II)	2.987.000,00	3.207.795,19	2.276.628,42	70,97
Da união para o município	2.945.000,00	3.135.720,00	2.100.144,00	66,97
Do estado para o município	42.000,00	72.075,19	176.484,42	244,86
Demais municípios para o município	0,00	0,00	0,00	0,00
Outras receitas do SUS	0,00	0,00	0,00	0,00
RECEITAS DE OPERAÇÕES DE CRÉDITO VINCULADAS À SAÚDE(III)	0,00	0,00	0,00	0,00
OUTRAS RECEITAS ORÇAMENTÁRIAS LÍQUIDAS	15.194.000,0	16.119.752,7	10.126.784,49	62,82
Outras Receitas Orçamentárias	23.434.000,0	24.359.752,7	15.802.854,63	64,87
(-)Deduções de Outras Receitas Orçamentárias	0,00	0,00	0,00	0,00
(-)Dedução Para o Fundeb	8.240.000,00	8.240.000,00	5.676.070,14	68,88
TOTAL	66.100.000,0	67.246.547,9	46.573.533,62	69,26

DESPESAS COM SAÚDE	Dotação inicial	Dotação atualizada (c)	DESPESAS EMPENHADAS		DESPESAS LIQUIDADAS	
			Até o bimestre (d)	% (d/c)	Até o bimestre (d)	% (d/c)
DESPESAS CORRENTES	11.511.250,0	11.828.530,4	9.292.851,47	78,56	9.101.198,23	76,94
Pessoal e encargos sociais	8.513.000,00	8.852.718,65	7.149.076,20	80,76	7.148.576,20	80,75
Juros e encargos da dívida	0,00	0,00	0,00	0,00	0,00	0,00
Outras despesas correntes	2.998.250,00	2.975.811,77	2.143.775,27	72,04	1.952.622,03	65,62
DESPESAS DE CAPITAL	166.000,00	363.938,79	218.252,19	59,97	95.772,09	26,32
Investimentos	166.000,00	363.938,79	218.252,19	59,97	95.772,09	26,32
Inversões financeiras	0,00	0,00	0,00	0,00	0,00	0,00
Amortização da dívida	0,00	0,00	0,00	0,00	0,00	0,00
TOTAL (IV)	11.677.250,0	12.192.469,2	9.511.103,66	78,01	9.196.970,32	75,43

DESPESAS PRÓPRIAS COM AÇÕES E SERVIÇOS PÚBLICOS DE SAÚDE	Dotação inicial	Dotação atualizada	DESPESAS EMPENHADAS		DESPESAS LIQUIDADAS	
			Até o bimestre (e)	% (e/V)	Até o bimestre (e)	% (e/V)
DESPESAS COM SAÚDE (V) = (IV)	11.677.250,0	12.192.469,2	9.511.103,66	100,00	9.196.970,32	100,00
(-)DESPESAS COM INATIVOS E PENSIONISTAS	0,00	0,00	0,00	0,00	0,00	0,00
(-)DESPESAS CUSTEADAS COM RECURSOS VINCULADOS À SAÚDE	3.001.999,00	3.474.218,21	2.413.162,15	25,37	2.238.216,08	23,53
Recursos de transferências do sistema único de saúde - SUS	3.001.000,00	3.195.030,26	2.255.247,46	23,71	2.171.062,49	22,83
Recursos de operações de crédito	0,00	0,00	0,00	0,00	0,00	0,00
Outros recursos	1.000,00	279.188,95	157.915,69	1,66	67.154,59	0,71
(-)RESTO A PAGAR INSCRITOS SEM DISPONIBILIDADE DE RECURSOS	0,00	0,00	0,00	0,00	0,00	0,00
TOTAL DAS DESPESAS PRÓPRIAS COM AÇÕES E SERVIÇOS PÚBLICOS DE SAÚDE (VI)	8.675.251,00	8.718.251,00	7.097.941,51	74,63	6.958.754,24	75,66

CONTROLE DE RESTOS A PAGAR INSCRITOS EM EXERCÍCIOS ANTERIORES VINCULADOS A SAÚDE	RESTOS A PAGAR	
	Inscritos em exerc.	Cancelados em 2012 (h)
RESTOS A PAGAR DE DESPESAS PRÓPRIAS COM AÇÕES E SERVIÇOS PÚBLICOS DE SAÚDE	0,00	0,00

PARTICIPAÇÃO DAS DESPESAS COM AÇÕES E SERVIÇOS PÚBLICOS DE SAÚDE NA RECEITA LÍQUIDA DE IMPOSTOS E TRANSFERÊNCIAS CONSTITUCIONAIS E LEGAIS - LIMITE CONSTITUCIONAL [(V - VI) / I]	20,77
---	--------------



PREFEITURA MUNICIPAL DE PRUDENTÓPOLIS
RELATÓRIO RESUMIDO DA EXECUÇÃO ORÇAMENTARIA
DEMONSTRATIVO DAS DESPESAS COM AÇÕES E SERVIÇOS PÚBLICOS DE SAÚDE
ORÇAMENTO FISCAL E DA SEGURIDADE SOCIAL
JANEIRO A AGOSTO DE 2013

Página: 2 / 2

ADCT. Art. 77 - Anexo XVI

DESPESAS COM SAÚDE (Por Subfunção)	Dotação inicial	Dotação atualizada	DESPESAS EMPENHADAS		DESPESAS LIQUIDADAS	
			Até o bimestre (g)	% (g/total g)	Até o bimestre (g)	% (g/total g)
Atenção básica	9.058.250,00	9.704.157,60	7.713.539,06	81,10	7.499.770,75	81,55
Assistência hospitalar e ambulatorial	1.618.000,00	1.529.902,73	1.212.886,21	12,75	1.152.068,51	12,53
Suporte profilático e terapêutico	100.000,00	60.516,29	22.188,67	0,23	18.955,72	0,21
Vigilância sanitária	477.000,00	516.075,19	281.624,74	2,96	251.564,74	2,74
Vigilância epidemiológica	324.000,00	352.817,40	259.760,77	2,73	253.551,39	2,76
Alimentação e nutrição	0,00	0,00	0,00	0,00	0,00	0,00
Outras subfunções	100.000,00	29.000,00	21.104,21	0,22	21.059,21	0,23
TOTAL	11.677.250,0	12.192.469,2	9.511.103,66	100,00	9.196.970,32	100,00




PREFEITURA MUNICIPAL DE PRUDENTÓPOLIS
RELATÓRIO RESUMIDO DA EXECUÇÃO ORÇAMENTÁRIA
DEMONSTRATIVO DAS RECEITAS E DESPESAS COM MANUTENÇÃO E DESENVOLVIMENTO DO ENSINO - MDE
ORÇAMENTO FISCAL E DA SEGURIDADE SOCIAL
JULHO A AGOSTO DE 2013

Lei 9.394/96, Art. 72 - Anexo X

Página: 1 / 3

RECEITAS DE ENSINO					
RECEITA RESULTANTE DE IMPOSTOS (Caput do art. 212 da constituição)	PREVISÃO INICIAL	PREVISÃO ATUALIZADA (a)	RECEITAS REALIZADAS		% (c)=(b/a) x100
			No bimestre	Até bimestre (b)	
1 - RECEITA DE IMPOSTOS	6.709.000,00	6.709.000,00	2.653.099,07	5.789.767,44	86,30
1.1 - Receitas resultantes do imposto sobre a propriedade predial e territorial urbana - IPTU	1.532.000,00	1.532.000,00	1.545.345,57	1.745.042,07	113,91
1.1.1 - IPTU	1.322.000,00	1.322.000,00	1.487.101,60	1.487.101,60	112,49
1.1.2 - Multas, juros de mora e outros encargos do IPTU	7.000,00	7.000,00	1.968,64	1.968,64	28,12
1.1.3 - Dívida ativa do IPTU	161.000,00	161.000,00	35.133,54	161.602,90	100,37
1.1.4 - Multas, juros de mora, atualização monetária e outros encargos da dívida ativa do IPTU	42.000,00	42.000,00	21.141,79	94.368,93	224,69
1.1.5 - (-) Deduções da receita do IPTU	0,00	0,00	0,00	0,00	0,00
1.2 - Receita resultante do imposto sobre transmissão inter vivos - ITBI	535.000,00	535.000,00	143.374,63	481.724,62	90,04
1.2.1 - ITBI	495.000,00	495.000,00	142.623,43	467.874,10	94,52
1.2.2 - Multas, juros de mora e outros encargos do ITBI	1.000,00	1.000,00	751,20	2.754,74	275,47
1.2.3 - Dívida ativa do ITBI	37.000,00	37.000,00	0,00	8.943,43	24,17
1.2.4 - Multas, juros de mora, atualização monetária e outros encargos da dívida ativa do ITBI	2.000,00	2.000,00	0,00	2.152,35	107,62
1.2.5 - (-) Deduções da receita do ITBI	0,00	0,00	0,00	0,00	0,00
1.3 - Receita resultante do imposto sobre serviços de qualquer natureza - ISS	3.749.000,00	3.749.000,00	761.829,64	2.732.475,54	72,89
1.3.1 - Imposto sobre serviços de qualquer natureza - ISS	3.662.000,00	3.662.000,00	742.096,17	2.587.445,38	70,66
1.3.2 - Multas, juros de mora e outros encargos do ISS	1.000,00	1.000,00	2.051,05	5.872,93	587,29
1.3.3 - Dívida ativa do ISS	81.000,00	81.000,00	10.277,45	120.620,09	148,91
1.3.4 - Multas, juros de mora, atualização monetária e outros encargos da dívida ativa do ISS	5.000,00	5.000,00	7.404,97	18.537,14	370,74
1.3.5 - (-) Deduções da receita do ISS	0,00	0,00	0,00	0,00	0,00
1.4 - Receita resultante do imposto de renda retido na fonte - IRRF	893.000,00	893.000,00	202.549,23	830.525,21	93,00
1.4.1 - IRRF	893.000,00	893.000,00	202.549,23	830.525,21	93,00
1.4.2 - Multas, juros de mora e outros encargos do IRRF	0,00	0,00	0,00	0,00	0,00
1.4.3 - Dívida ativa do IRRF	0,00	0,00	0,00	0,00	0,00
1.4.4 - Multas, juros de mora, atualização monetária e outros encargos da dívida ativa do IRRF	0,00	0,00	0,00	0,00	0,00
1.4.5 - (-) Deduções da receita do IRRF	0,00	0,00	0,00	0,00	0,00
1.5 - Receita resultante do imposto de renda retido na fonte - ITR	0,00	0,00	0,00	0,00	0,00
1.5.1 - ITR	0,00	0,00	0,00	0,00	0,00
1.5.2 - Multas, juros de mora e outros encargos do ITR	0,00	0,00	0,00	0,00	0,00
1.5.3 - Dívida ativa do ITR	0,00	0,00	0,00	0,00	0,00
1.5.4 - Multas, juros de mora, atualização monetária e outros encargos da dívida ativa do ITR	0,00	0,00	0,00	0,00	0,00
1.5.5 - (-) Deduções da receita do ITR	0,00	0,00	0,00	0,00	0,00
2 - RECEITAS DE TRANSFERÊNCIAS CONTITUCIONAIS E LEGAIS	42.188.000,00	42.188.000,00	6.436.290,08	28.380.353,27	67,27
2.1 - Cota-parte FPM	23.043.000,00	23.043.000,00	3.094.963,85	14.699.493,90	63,79
2.1.1 - Parcela referenda à CF. art. 159, I, alínea 'b'	22.065.000,00	22.065.000,00	3.094.963,85	14.699.493,90	66,62
2.1.2 - Parcela referenda à CF. art. 159, I, alínea 'd'	978.000,00	978.000,00	0,00	0,00	0,00
2.2 - Cota-parte ICMS	16.474.000,00	16.474.000,00	2.962.346,02	11.295.026,31	68,56
2.3 - ICMS-Desoneração - LC. nº 87/1996	202.000,00	202.000,00	28.447,62	113.790,48	56,33
2.4 - Cota-parte IPI-Exportação	368.000,00	368.000,00	50.281,67	185.509,14	50,41
2.5 - Cota-parte ITR	96.000,00	96.000,00	1.935,21	7.910,10	8,24
2.6 - Cota-parte IPVA	2.005.000,00	2.005.000,00	298.315,71	2.078.623,34	103,67
2.7 - Cota-parte IOF-Ouro (100 %)	0,00	0,00	0,00	0,00	0,00
3 - TOTAL DA RECEITA BRUTA DE IMPOSTOS (1+2)	48.897.000,00	48.897.000,00	9.089.389,15	34.170.120,71	69,88

RECEITAS ADICIONAIS PARA FINANCIAMENTO DO ENSINO					
RECEITAS ADICIONAIS PARA FINANCIAMENTO DO ENSINO	PREVISÃO INICIAL	PREVISÃO ATUALIZADA (a)	RECEITAS REALIZADAS		% (c)=(b/a) x100
			No bimestre	Até bimestre (b)	
4 - RECEITA DA APLICAÇÃO FINANCEIRA DE OUTROS RECURSOS VINCULADOS AO ENSINO	30.000,00	30.000,00	1.499,41	4.374,33	14,58
5 - RECEITAS DE TRANSFERÊNCIAS DO FNDE	2.115.000,00	2.115.000,00	536.138,14	1.622.465,86	76,71
5.1 - Transferências do salário-educação	1.054.000,00	1.054.000,00	188.782,11	799.460,41	75,85
5.2 - Outras transferências do FNDE	1.061.000,00	1.061.000,00	347.356,03	823.005,45	77,57
5.3 - Aplicação financeira dos recursos do FNDE	0,00	0,00	0,00	0,00	0,00
6 - RECEITAS DE TRANSFERÊNCIAS DE CONVÊNIOS	1.435.000,00	1.605.521,76	740.968,11	1.499.151,19	93,37
6.1 - Transferências de convênios	1.425.000,00	1.594.367,40	735.258,33	1.483.674,59	93,06
6.2 - Aplicação financeira dos recursos de convênios	10.000,00	11.154,36	5.709,78	15.476,60	138,75
7 - RECEITAS DE OPERAÇÕES DE CRÉDITO	0,00	0,00	0,00	0,00	0,00
8 - OUTRAS RECEITAS PARA FINANCIAMENTO DO ENSINO	0,00	0,00	0,00	0,00	0,00
9 - TOTAL DAS RECEITAS ADICIONAIS PARA FINANCIAMENTO DO ENSINO (4+5+6+7+8)	3.580.000,00	3.750.521,76	1.278.605,66	3.125.991,38	83,35


PREFEITURA MUNICIPAL DE PRUDENTÓPOLIS
RELATÓRIO RESUMIDO DA EXECUÇÃO ORÇAMENTÁRIA
DEMONSTRATIVO DAS RECEITAS E DESPESAS COM MANUTENÇÃO E DESENVOLVIMENTO DO ENSINO - MDE
ORÇAMENTO FISCAL E DA SEGURIDADE SOCIAL
JULHO A AGOSTO DE 2013

Lei 9.394/96, Art. 72 - Anexo X

Página: 2 / 3

FUNDEB					
RECEITAS DO FUNDEB	PREVISÃO INICIAL	PREVISÃO ATUALIZADA (a)	RECEITAS REALIZADAS		% (c)=(b/a) x100
			No bimestre	Até bimestre (b)	
10 - RECEITAS DESTINADAS AO FUNDEB	8.240.000,00	8.240.000,00	1.287.257,94	5.676.070,14	68,88
10.1 - Cota-parte FPM destinada ao FUNDEB - (20% de 2.1)	4.413.000,00	4.413.000,00	618.992,73	2.939.906,61	66,62
10.2 - Cota-parte ICMS destinada ao FUNDEB - (20% de 2.2)	3.294.000,00	3.294.000,00	592.469,17	2.243.385,12	68,11
10.3 - ICMS-Desoneração destinada ao FUNDEB - (20% de 2.3)	40.000,00	40.000,00	5.689,52	22.758,08	56,90
10.4 - Cota-parte IPI-Exportação destinada ao FUNDEB - (20% de 2.4)	73.000,00	73.000,00	10.056,33	37.101,83	50,82
10.5 - Cota-parte ITR destinada ao FUNDEB - (20% de 2.5)	19.000,00	19.000,00	387,01	1.573,89	8,28
10.6 - Cota-parte IPVA destinada ao FUNDEB - (20% de 2.6)	401.000,00	401.000,00	59.663,18	431.344,61	107,57
11 - RECEITAS RECEBIDAS DO FUNDEB	11.884.000,00	11.884.000,00	2.009.204,99	8.302.357,73	69,86
11.1 - Transferências de recursos do FUNDEB	11.825.000,00	11.825.000,00	2.002.908,84	8.283.639,19	70,05
11.2 - Complementação da União ao FUNDEB	0,00	0,00	0,00	0,00	0,00
11.3 - Receita de aplicação financeira dos recursos do FUNDEB	59.000,00	59.000,00	6.696,15	18.718,54	31,73
12 - RESULTADO LÍQUIDO DAS TRANSFERÊNCIAS DO FUNDEB	3.585.000,00	3.585.000,00	715.250,90	2.607.569,05	72,74
ACRÉSCIMO RESULTANTE DAS TRANSFERÊNCIAS DO FUNDEB				2.607.569,05	
DECRÉSCIMO RESULTANTE DAS TRANSFERÊNCIAS DO FUNDEB				0,00	

DESPESAS DO FUNDEB	DOTAÇÃO INICIAL	DOTAÇÃO ATUALIZADA (d)	DESPESAS LIQUIDADAS		% (f)=(e/d) x100
			No bimestre	Até bimestre (e)	
13 - PAGAMENTO DOS PROFISSIONAIS DO MAGISTÉRIO	7.127.000,00	7.127.000,00	1.435.457,01	5.688.632,49	79,82
13.1 - Com educação infantil	1.610.000,00	1.610.000,00	334.182,89	1.281.970,38	79,63
13.2 - Com ensino fundamental	5.517.000,00	5.517.000,00	1.101.274,12	4.406.662,11	79,87
14 - OUTRAS DESPESAS	11.884.000,00	11.884.000,00	1.917.168,36	7.801.580,28	65,65
14.1 - Com educação infantil	1.616.000,00	1.616.000,00	334.182,89	1.281.970,38	79,33
14.2 - Com ensino fundamental	10.268.000,00	10.268.000,00	1.582.985,47	6.519.609,90	63,49
15 - TOTAL DAS DESPESAS COM FUNDEB (13+14)	19.011.000,00	19.011.000,00	3.352.625,37	13.490.212,77	70,96

DEDUÇÕES PARA FINS DE LIMITE DO FUNDEB PARA PAGAMENTO DOS PROFISSIONAIS DO MAGISTÉRIO	Valor
16 - RESTOS A PAGAR INSCRITOS NO EXERCÍCIO SEM DISPONIBILIDADE DE RECURSOS DO FUNDEB	465.119,24
17 - DESPESAS CUSTEADAS COM SUPERÁVIT FINANCEIRO DO EXERCÍCIO ANTERIOR DO FUNDEB	4.222,30
18 - TOTAL DAS DEDUÇÕES CONSIDERADAS PARA FINS DE LIMITE DO FUNDEB (16+17)	469.341,54
19 - MÍNIMO DE 60% DO FUNDEB NA REMUNERAÇÃO DO MAGISTÉRIO COM EDUCAÇÃO INFANTIL E ENSINO FUNDAMENTAL ((13-18) / (11) X 100)%	62,87

CONTROLE DA UTILIZAÇÃO DE RECURSOS NO EXERCÍCIO SUBSEQUENTE	Valor
20 - RECURSOS RECEBIDOS DO FUNDEB NO EXERCÍCIO ANTERIOR QUE NÃO FORAM UTILIZADOS	4.222,30
21 - DESPESAS CUSTEADAS COM O SALDO DO ITEM 20 ATÉ O 1º TRIMESTRE DO EXERCÍCIO	4.222,30

MANUTENÇÃO E DESENVOLVIMENTO DO ENSINO - DESPESAS CUSTEADAS COM A RECEITA RESULTANTE DE IMPOSTOS E RECURSOS DO FUNDEB					
RECEITAS COM AÇÕES TÍPICAS DE MDE	PREVISÃO INICIAL	PREVISÃO ATUALIZADA (a)	RECEITAS REALIZADAS		% (c)=(b/a) x100
			No bimestre	Até bimestre (b)	
22 - IMPOSTOS E TRANSFERÊNCIAS DESTINADAS À MDE (25% DE 3)	12.224.250,00	12.224.250,00	2.272.347,29	8.542.630,18	69,88

DESPESAS COM AÇÕES TÍPICAS DE MANUTENÇÃO E DESENVOLVIMENTO DO ENSINO	DOTAÇÃO INICIAL	DOTAÇÃO ATUALIZADA (d)	DESPESAS LIQUIDADAS		% (f)=(e/d) x100
			No bimestre	Até bimestre (e)	
23 - EDUCAÇÃO INFANTIL	2.743.500,00	2.838.500,00	554.964,85	2.197.291,00	77,41
23.1 - Despesas custeadas com recursos do FUNDEB	1.616.000,00	1.616.000,00	334.182,89	1.281.970,38	79,33
23.2 - Despesas custeadas com outros recursos de impostos	1.127.500,00	1.222.500,00	220.781,96	915.320,62	74,87
24 - ENSINO FUNDAMENTAL	13.535.750,00	13.439.750,00	2.756.753,32	10.754.417,63	80,02
24.1 - Despesas custeadas com recursos do FUNDEB	10.268.000,00	10.268.000,00	1.582.985,47	6.519.609,90	63,49
24.2 - Despesas custeadas com outros recursos de impostos	3.267.750,00	3.171.750,00	1.173.767,85	4.234.807,73	133,52
25 - ENSINO MÉDIO	0,00	0,00	0,00	0,00	0,00
26 - ENSINO SUPERIOR	544.000,00	549.000,00	101.114,96	359.271,50	65,44
27 - ENSINO PROFISSIONAL NÃO INTEGRADO AO ENSINO REGULAR	0,00	0,00	0,00	0,00	0,00
28 - OUTRAS	4.939.250,00	4.943.250,00	1.495.664,77	5.509.399,85	111,45
29 - TOTAL DAS DESPESAS COM AÇÕES TÍPICAS DE MDE (23+24+25+26+27+28)	21.762.500,00	21.770.500,00	4.908.497,90	18.820.379,98	86,45



PREFEITURA MUNICIPAL DE PRUDENTÓPOLIS
RELATÓRIO RESUMIDO DA EXECUÇÃO ORÇAMENTÁRIA
DEMONSTRATIVO DAS RECEITAS E DESPESAS COM MANUTENÇÃO E DESENVOLVIMENTO DO ENSINO - MDE
ORÇAMENTO FISCAL E DA SEGURIDADE SOCIAL
JULHO A AGOSTO DE 2013

Lei 9.394/96, Art. 72 - Anexo X

Página: 3 / 3

DEDUÇÕES/ADIÇÕES CONSIDERADAS PARA FINS DE LIMITE CONSTITUCIONAL	Valor
30 - PERDA NA TRANSFERÊNCIA DO FUNDEB	0,00
31 - DESPESAS CUSTEADAS COM A COMPLEMENTAÇÃO/GANHO DO FUNDEB NO EXERCÍCIO ANTERIOR	2.102.569,30
32 - RECEITA DE APLICAÇÃO FINANCEIRA DOS RECURSOS DO FUNDEB ATÉ O BIMESTRE = (50h)	18.718,54
33 - DESPESAS VINCULADAS AO SUPERÁVIT FINANCEIRO DO ACRÉSCIMO E DA COMPLEMENTAÇÃO DO FUNDEB DO EXERCÍCIO ANTERIOR	4.222,30
34 - DESPESAS VINCULADAS AO SUPERÁVIT FINANCEIRO DO EXERCÍCIO ANTERIOR DE OUTROS RECURSOS DE IMPOSTOS	(1.944,50)
35 - RESTOS A PAGAR INSCRITOS NO EXERCÍCIO SEM DISPONIBILIDADE FINANCEIRA DE RECURSOS DE IMPOSTOS VINCULADOS AO ENSINO	465.119,24
36 - CANCELAMENTO, NO EXERCÍCIO, DE RAP INSCRITOS COM DISP. FINANCEIRA DE RECURSOS DE IMPOSTOS VINCULADOS AO ENSINO	87.042,89
37 - TOTAL DAS DEDUÇÕES/ADIÇÕES CONSIDERADAS PARA FINS DE LIMITE CONSTITUCIONAL (30+31+32+33+34+35+36)	2.675.727,77
38 - TOTAL DAS DESPESAS PARA FINS DE LIMITE (23+24+37)	10.275.980,86
39 - MÍNIMO DE 25% DAS RECEITAS RESULTANTES DE IMPOSTOS EM MDE (38/3) X 100 %	30,07

OUTRAS INFORMAÇÕES PARA CONTROLE					
OUTRAS DESPESAS CUSTEADAS COM RECEITAS ADICIONAIS PARA FINANCIAMENTO DO ENSINO	DOTAÇÃO INICIAL	DOTAÇÃO ATUALIZADA (d)	DESPESAS LIQUIDADAS		% (f)=(e/d) x100
			No bimestre	Até bimestre (e)	
40 - DESPESAS CUSTEADAS COM APL FINAN DE OUTROS RECURSOS DE IMP VINC AO ENSINO	0,00	0,00	0,00	0,00	0,00
41 - DESPESAS CUSTEADAS COM A CONTRIBUIÇÃO SOCIAL DO SALÁRIO-EDUCAÇÃO	1.062.000,00	1.062.000,00	152.134,05	841.932,75	79,28
42 - DESPESAS CUSTEADAS COM OPERAÇÕES DE CRÉDITO	0,00	0,00	0,00	0,00	0,00
43 - DESPESAS CUSTEADAS COM OUTRAS RECEITAS PARA FINANCIAMENTO DO ENSINO	2.501.000,00	2.501.000,00	706.059,19	1.984.979,10	79,37
44 - TOTAL OUTRAS DESP CUSTEADAS COM REC ADICIONAIS PARA FINAN DO ENSINO	3.563.000,00	3.563.000,00	858.193,24	2.826.911,85	79,34
45 - TOTAL GERAL DAS DESPESAS COM MDE (29+44)	25.325.500,00	25.333.500,00	5.766.691,14	21.647.291,83	85,45

RESTOS A PAGAR INSCRITOS COM DISPONIBILIDADE FINANCEIRA DE RECURSOS DE IMPOSTOS VINCULADOS AO ENSINO	SALDO ATÉ BIMESTRE	CANCELADOS EM 2013 (g)
46 - RESTOS A PAGAR DE DESPESAS COM MANUTENÇÃO E DESENVOLVIMENTO DO ENSINO	117.128,48	87.042,89

FLUXO FINANCEIRO DOS RECURSOS DO FUNDEB	Valor
47 - SALDO FINANCEIRO DO FUNDEB EM 31/12/2012	863.305,08
48 - (+) INGRESSOS DE RECURSOS DO FUNDEB ATÉ O BIMESTRE	8.283.639,19
49 - (-) PAGAMENTOS EFETUADOS ATÉ O BIMESTRE	7.709.725,24
50 - (+) RECEITA DE APLICAÇÃO FINANCEIRA DOS RECURSOS DO FUNDEB ATÉ O BIMESTRE	18.718,54
51 - SALDO FINANCEIRO DO FUNDEB NO EXERCÍCIO ATUAL	1.455.937,57



PREFEITURA MUNICIPAL DE PRUDENTÓPOLIS
RELATÓRIO RESUMIDO DA EXECUÇÃO ORÇAMENTARIA
DEMONSTRATIVO DO RESULTADO NOMINAL
ORÇAMENTO FISCAL E DA SEGURIDADE SOCIAL
JANEIRO A AGOSTO DE 2013


Página: 1 / 1

LRF, art 53, inciso III - Anexo VI

DÍVIDA FISCAL LÍQUIDA	SALDO		
	Em 31/12/2012 (a)	Em 30/06/2013 (b)	Em 31/08/2013 (c)
DÍVIDA CONSOLIDADA (I)	3.023.633,98	2.495.380,00	2.301.506,84
DEDUÇÕES (II)	(215.882,16)	(222.667,53)	1.422.887,01
Disponibilidade de caixa bruta	5.016.520,22	5.981.038,02	7.134.448,07
Demais haveres financeiros	359.636,91	359.636,91	359.663,43
(-) Restos a pagar processados (exceto precatórios)	5.592.039,29	6.563.342,46	6.071.224,49
DÍVIDA CONSOLIDADA LÍQUIDA (III) = (I - II)	3.239.516,14	2.718.047,53	878.619,83
RECEITA DE PRIVATIZAÇÕES (IV)	0,00	0,00	0,00
PASSIVOS RECONHECIDOS (V)	0,00	0,00	0,00
DÍVIDA FISCAL LÍQUIDA (VI) = (III + IV - V)	3.239.516,14	2.718.047,53	878.619,83

RESULTADO NOMINAL	PERÍODO DE REFERÊNCIA	
	No bimestre (c-b)	Jan a Ago (c-a)
RESULTADO NOMINAL	(1.839.427,70)	(2.360.896,31)


DISCRIMINAÇÃO DA META FISCAL	VALOR CORRENTE
META DE RESULTADO NOMINAL FIXADA NO ANEXO DE METAS FISCAIS DA LDO PARA O EXERCÍCIO DE REFERÊNCIA	0,00

	PREFEITURA MUNICIPAL DE PRUDENTÓPOLIS RELATÓRIO RESUMIDO DA EXECUÇÃO ORÇAMENTÁRIA DEMONSTRATIVO SIMPLIFICADO DO RELATÓRIO RESUMIDO DA EXECUÇÃO ORÇAMENTÁRIA ORÇAMENTO FISCAL E DA SEGURIDADE SOCIAL JANEIRO A AGOSTO DE 2013
---	---

LRF, Art. 48 - Anexo XVII

Página: 1 / 1

BALANÇO ORÇAMENTÁRIO		No Bimestre	Até o Bimestre		
Previsão Inicial da Receita		0,00	66.100.000,00		
Previsão Atualizada da Receita		0,00	67.246.547,94		
Receitas Realizadas		12.869.237,14	46.573.533,62		
Déficit Orçamentário		0,00	0,00		
Saldos de Exercícios Anteriores			0,00		
Dotação Inicial		0,00	66.100.000,00		
Créditos Adicionais			2.798.173,31		
Dotação Atualizada		0,00	68.898.173,31		
Despesas Empenhadas		11.004.042,60	44.940.392,82		
Despesas Liquidadas		11.029.617,03	43.132.370,22		
Superávit Orçamentário		1.865.194,54	1.633.140,80		
DESPESAS POR FUNÇÃO / SUBFUNÇÃO		No Bimestre	Até o Bimestre		
Despesas Empenhadas		11.004.042,60	44.940.392,82		
Despesas Liquidadas		11.029.617,03	43.132.370,22		
RECEITA CORRENTE LÍQUIDA - RCL		No Bimestre	Até o Bimestre		
Receita Corrente Líquida		12.306.321,80	45.420.188,28		
RECEITAS / DESPESAS DOS REGIMES DE PREVIDÊNCIA		No Bimestre	Até o Bimestre		
Regime Próprio de Previdência Social dos Servidores Públicos					
Receitas Previdenciárias (IV)					
Despesas Previdenciárias (V)					
Resultado Previdenciário (IV - V)					
RESULTADO NOMINAL E PRIMÁRIO		Meta fixada no anexo de metas fiscais da LDO (a)	Resultado apurado até o bimestre (b)	% em relação a meta (b/a)	
Resultado Nominal		0,00	(2.360.896,31)	0,00 %	
Resultado Primário		0,00	1.681.292,78	0,00 %	
MOVIMENTAÇÃO DOS RESTOS A PAGAR		Inscrição	Cancelamento até o bimestre	Pagamento até o bimestre	Saldo
RESTOS A PAGAR PROCESSADOS					
Poder Executivo		0,00	0,00	0,00	0,00
Poder Legislativo		5.592.039,29	71.188,08	4.395.437,56	1.125.413,65
RESTOS A PAGAR NÃO-PROCESSADOS					
Poder Executivo		0,00	0,00	0,00	0,00
Poder Legislativo		450.073,49	87.042,90	246.963,55	116.067,04
TOTAL		6.042.112,78	158.230,98	4.642.401,11	1.241.480,69
DESPESAS COM MANUTENÇÃO E DESENVOLVIMENTO DO ENSINO - MDE		Valor apurado até o bimestre	Limites constitucionais anuais		
			% Mínimo a aplicar no exercício	% Aplicado até o bimestre	
Mínimo Anual de 25% dos Impostos na Manutenção e Desenvolvimento do Ensino - MDE		10.275.980,88	25% / 18%		30,07 %
Mínimo Anual de 60% do FUNDEB na Remuneração do Magistério com Educação Infantil e Ensino		5.688.632,49	60%		62,87 %
RECEITAS DE OPERAÇÕES DE CRÉDITO E DESPESAS DE CAPITAL		Valor apurado até o bimestre	Saldo a realizar		
Receita de Operações de Crédito					
Despesa de Capital Líquida					
PROJEÇÃO ATUARIAL DOS REGIMES DE PREVIDÊNCIA		Exercício em Referência	10º Exercício	20º Exercício	35º Exercício
Regime Próprio de Previdência Social dos Servidores Públicos					
Receitas Previdenciárias (IV)					
Despesas Previdenciárias (V)					
Resultado Previdenciário (IV - V)					
RECEITA DA ALIENAÇÃO DE ATIVOS E APLICAÇÃO DOS RECURSOS		Valor apurado até o bimestre	Saldo a realizar		
Receita de Capital Resultante da Alienação de Ativos					
Aplicação dos Recursos da Alienação de Ativos					
DESPESAS COM AÇÕES E SERVIÇOS PÚBLICOS DE SAÚDE		Valor apurado até o bimestre	Limites constitucionais anuais		
			% Mínimo a aplicar no exercício	% Aplicado até o bimestre	
Despesas Próprias com Ações e Serviços Públicos de Saúde		7.097.941,51	15%		20,77 %
DESPESAS DE CARÁTER CONTINUADO DERIVADAS DE PPP		Valor apurado no Exercício Corrente			
Total das Despesas/RCL (%)					


INSTITUTO DE PREVIDÊNCIA DE PRUDENTÓPOLIS
RELATÓRIO RESUMIDO DA EXECUÇÃO ORÇAMENTÁRIA
DEMONSTRATIVO DAS RECEITAS E DESPESAS PREVIDENCIÁRIAS DO REGIME PRÓPRIO DOS SERVIDORES
ORÇAMENTO FISCAL E DA SEGURIDADE SOCIAL
JANEIRO A AGOSTO DE 2013

LRF, Art. 53, inciso II - Anexo V

Página: 1 / 2

RECEITAS PREVIDENCIÁRIAS	PREVISÃO INICIAL	PREVISÃO ATUALIZADA	RECEITAS REALIZADAS		
			No Bimestre	Exercício atual até o Bimestre	Exercício anterior até o Bimestre
RECEITAS PREVIDENCIÁRIAS-RPPS(EXCETO INTRA-ORÇAMENTÁRIAS)(I)	6.050.000,00	6.050.000,00	720.635,63	2.539.696,64	4.662.719,07
RECEITAS CORRENTES	6.050.000,00	6.050.000,00	720.635,63	2.539.696,64	4.662.719,07
Recetta de Contribuições dos Segurados	2.200.000,00	2.200.000,00	350.591,59	1.495.240,16	1.242.796,97
Pessoal Civil	2.200.000,00	2.200.000,00	350.591,59	1.495.240,16	1.242.796,97
Contribuição do Servidor Ativo Civil	2.195.000,00	2.195.000,00	350.591,59	1.495.240,16	1.242.796,97
Contribuição do Servidor Inativo Civil	5.000,00	5.000,00	0,00	0,00	0,00
Contribuição de Pensionista Civil	0,00	0,00	0,00	0,00	0,00
Outras Receitas de Contribuições	0,00	0,00	0,00	0,00	0,00
Recetta Patrimonial	3.840.000,00	3.840.000,00	370.044,04	906.653,28	3.419.922,10
Recetas Imobiliárias	0,00	0,00	0,00	0,00	0,00
Recetas de Valores Imobiliárias	3.840.000,00	3.840.000,00	370.044,04	906.653,28	3.419.922,10
Outras Recetas Patrimoniais	0,00	0,00	0,00	0,00	0,00
Outras Recetas Correntes	0,00	0,00	0,00	0,00	0,00
Compensação Previdenciária entre RGPS e RPPS	10.000,00	10.000,00	0,00	137.803,20	0,00
RECEITAS DE CAPITAL	0,00	0,00	0,00	0,00	0,00
Alienação de Bens, Direitos e Ativos	0,00	0,00	0,00	0,00	0,00
Amortização de Empréstimos	0,00	0,00	0,00	0,00	0,00
Outras Recetas de Capital	0,00	0,00	0,00	0,00	0,00
(-)-DEDUÇÃO DA RECEITA	0,00	0,00	0,00	0,00	0,00
RECEITAS PREVIDENCIÁRIAS-RPPS(INTRA-ORÇAMENTÁRIAS)(II)	3.090.000,00	3.090.000,00	502.635,17	2.143.552,03	1.784.666,80
TOTAL DAS RECEITAS PREVIDENCIÁRIAS-RPPS(III)=(I)+(II)	9.140.000,00	9.140.000,00	1.223.270,80	4.683.248,67	6.447.385,87

DESPESAS PREVIDENCIÁRIAS	DOTAÇÃO INICIAL	DOTAÇÃO ATUALIZADA	DESPESAS LIQUIDADAS		
			No Bimestre	Exercício atual até o Bimestre	Exercício anterior até o Bimestre
DESPESAS PREVIDENCIÁRIAS-RPPS(EXCETO INTRA-ORÇAMENTÁRIAS)(IV)	3.510.000,00	3.510.000,00	376.503,65	1.432.012,26	1.100.343,53
ADMINISTRAÇÃO	350.000,00	350.000,00	17.901,96	49.079,63	96.974,82
Despesas Correntes	230.000,00	230.000,00	15.521,96	46.699,63	43.984,82
Despesas de Capital	120.000,00	120.000,00	2.380,00	2.380,00	52.990,00
PREVIDÊNCIA	3.160.000,00	3.160.000,00	358.601,69	1.382.932,63	1.003.368,71
Pessoal Civil	3.160.000,00	3.160.000,00	358.601,69	1.382.932,63	1.003.368,71
Aposentadorias	2.410.000,00	2.410.000,00	303.548,93	1.149.259,09	781.858,64
Pensões	650.000,00	650.000,00	55.052,76	233.673,54	221.510,07
Outros Benefícios Previdenciários	100.000,00	100.000,00	0,00	0,00	0,00
Outras Despesas Previdenciárias	0,00	0,00	0,00	0,00	0,00
Compensação Previdenciária da Aposentadoria entre o RPPS e o RGPS	0,00	0,00	0,00	0,00	0,00
Compensação Previdenciária de Pensões entre o RPPS e o RGPS	0,00	0,00	0,00	0,00	0,00
DESPESAS PREVIDENCIÁRIAS-RPPS(INTRA-ORÇAMENTÁRIAS)(V)	15.000,00	15.000,00	0,00	0,00	0,00
TOTAL DAS DESPESAS PREVIDENCIÁRIAS(VI)=(IV)+(V)	3.525.000,00	3.525.000,00	376.503,65	1.432.012,26	1.100.343,53
RESULTADO PREVIDENCIÁRIO(VII)=(III)-(VI)	5.615.000,00	5.615.000,00	846.767,15	3.251.236,41	5.347.042,34

APORTE DE RECURSOS PARA O REGIME PRÓPRIO DE PREVIDÊNCIA DO SERVIDOR	PREVISÃO INICIAL	PREVISÃO ATUALIZADA	RECEITAS REALIZADAS		
			No Bimestre	Exercício atual até o Bimestre	Exercício anterior até o Bimestre
TOTAL DOS APORTES DO RPPS	0,00	0,00	0,00	0,00	0,00
Plano Financeiro	0,00	0,00	0,00	0,00	0,00
Recursos para Cobertura de Insuficiência Financeira	0,00	0,00	0,00	0,00	0,00
Recursos para Formação de Reservas	0,00	0,00	0,00	0,00	0,00
Outros Aportes para o RPPS	0,00	0,00	0,00	0,00	0,00
Plano Previdenciário	0,00	0,00	0,00	0,00	0,00
Recursos para Cobertura de Déficit Financeiro	0,00	0,00	0,00	0,00	0,00
Recursos para Cobertura de Déficit Atual	0,00	0,00	0,00	0,00	0,00
Outros Aportes para o RPPS	0,00	0,00	0,00	0,00	0,00

RESERVA ORÇAMENTÁRIA DO RPPS	PREVISÃO ORÇAMENTÁRIA
VALOR	0,00

BENS E DIREITOS DO RPPS	PERÍODO DE REFERÊNCIA		
	MÊS ANTERIOR	EXERCÍCIO	EXERCÍCIO ANTERIOR
Caixa	0,00	0,00	0,00
Bancos Conta Movimento	7.321.305,89	7.321.305,89	7.321.305,89
Investimentos	22.303.567,75	22.303.567,75	22.303.567,75
Outros Bens e Direitos	0,00	0,00	0,00



INSTITUTO DE PREVIDÊNCIA DE PRUDENTÓPOLIS
RELATÓRIO RESUMIDO DA EXECUÇÃO ORÇAMENTÁRIA
DEMONSTRATIVO DAS RECEITAS E DESPESAS PREVIDENCIÁRIAS DO REGIME PRÓPRIO DOS SERVIDORES
ORÇAMENTO FISCAL E DA SEGURIDADE SOCIAL
JANEIRO A AGOSTO DE 2013

LRF, Art. 53, inciso II - Anexo V

Página: 2 / 2

RECEITAS INTRA-ORÇAMENTÁRIAS-RPPS	PREVISÃO INICIAL	PREVISÃO ATUALIZADA	RECEITAS REALIZADAS		
			No Bimestre	Exercício atual até o Bimestre	Exercício anterior até o Bimestre
RECEITAS CORRENTES(VIII)	3.090.000,00	3.090.000,00	502.635,17	2.143.552,03	1.784.666,80
Receita de Contribuições	3.090.000,00	3.090.000,00	502.635,17	2.143.552,03	1.784.666,80
Patronal	3.090.000,00	3.090.000,00	502.635,17	2.143.552,03	1.784.666,80
Pessoal Civil	3.090.000,00	3.090.000,00	502.635,17	2.143.552,03	1.784.666,80
Contribuição do Servidor Ativo Civil	3.090.000,00	3.090.000,00	502.635,17	2.143.552,03	1.784.666,80
Contribuição do Servidor Inativo Civil	0,00	0,00	0,00	0,00	0,00
Contribuição de Pensionista Civil	0,00	0,00	0,00	0,00	0,00
Para Cobertura de Déficit Atuarial	0,00	0,00	0,00	0,00	0,00
Em Regime de Débitos e Parcelamentos	0,00	0,00	0,00	0,00	0,00
Receita Patrimonial	0,00	0,00	0,00	0,00	0,00
Receitas Imobiliárias	0,00	0,00	0,00	0,00	0,00
Receitas de Valores Mobiliários	0,00	0,00	0,00	0,00	0,00
Outras Receitas Patrimoniais	0,00	0,00	0,00	0,00	0,00
Receita de Serviços	0,00	0,00	0,00	0,00	0,00
Outras Receitas Correntes	0,00	0,00	0,00	0,00	0,00
RECEITAS DE CAPITAL(IX)	0,00	0,00	0,00	0,00	0,00
Alienação de Bens	0,00	0,00	0,00	0,00	0,00
Amortização de Empréstimos	0,00	0,00	0,00	0,00	0,00
Outras Receitas de Capital	0,00	0,00	0,00	0,00	0,00
(-)-DEDUÇÃO DA RECEITA(X)	0,00	0,00	0,00	0,00	0,00
TOTAL DAS RECEITAS PREVIDENCIÁRIAS INTRA-ORÇAMENTÁRIAS(XI)=(VIII+IX-X)	3.090.000,00	3.090.000,00	502.635,17	2.143.552,03	1.784.666,80

DESPESAS PREVIDENCIÁRIAS INTRA-ORÇAMENTÁRIAS - RPPS	DOTAÇÃO INICIAL	DOTAÇÃO ATUALIZADA	DESPESAS LIQUIDADAS		
			No Bimestre	Exercício atual até o Bimestre	Exercício anterior até o Bimestre
ADMINISTRAÇÃO(XII)	15.000,00	15.000,00	0,00	0,00	0,00
Despesas Correntes	15.000,00	15.000,00	0,00	0,00	0,00
Despesas de Capital	0,00	0,00	0,00	0,00	0,00
TOTAL DAS DESPESAS PREVIDENCIÁRIAS INTRA-ORÇAMENTÁRIAS(XIII)=(XII)	15.000,00	15.000,00	0,00	0,00	0,00



MUNICÍPIO DE
PRUDENTÓPOLIS
ESTADO DO PARANÁ

O ÓRGÃO OFICIAL PODE SER CONSULTADO GRATUITAMENTE NOS SEGUINTE LOCAIS:

PREFEITURA MUNICIPAL DE PRUDENTÓPOLIS
CÂMARA MUNICIPAL DE PRUDENTÓPOLIS

Internet: www.prudentopolis.pr.gov.br