

ÓRGÃO DE DIVULGAÇÃO DOS

Atos Oficiais

Autorizado pela Lei 1431/2005 de 06/04/2005

QUARTA-FEIRA, 25 DE MAIO DE 2011

Ano IV

Edição nº 338

20 páginas



MUNICÍPIO DE
PRUDENTÓPOLIS
ESTADO DO PARANÁ

EXPEDIENTE

ÓRGÃO DE DIVULGAÇÃO DOS ATOS OFICIAIS DO MUNICÍPIO DE PRUDENTÓPOLIS

AUTORIZADO PELA LEI 1431/2005 DE 06/04/2005

DIAGRAMAÇÃO E IMPRESSÃO

Editora Jornal da Manhã de Ponta Grossa Ltda
CNPJ: 09.019.289/0001-65
Av. Vicente Machado, 721 - Centro - CEP: 84010-000
Fone: 42 3220-6262
e-mail: editais@jmnews.com.br
Ponta Grossa - Paraná

PREFEITURA DE PRUDENTÓPOLIS

Rua Rui Barbosa, 801 - CEP: 84400-000
Fone: 42 3446-8000
e-mail: administração@prudentopolis.pr.gov.br
Prudentópolis - Paraná

Prefeito Municipal: Gilvan Pizzano Agibert
Vice-Prefeito: Adelmo Luiz Klosowski
Secretário de Administração: Paulo Sergio Guedes
Secretário de Agricultura: Adelmo Luiz Klosowski
Secretária de Educação: Maria Helena de Oliveira Lubczyk
Secretário de Esportes: Gilmar José Ianuch
Secretário de Finanças: Ilário Kolachnek
Secretário de Meio Ambiente: Alex Fabiano Garcia
Secretária da Promoção Social: Jeanne Maria Servat Agibert
Secretário de Saúde: Julio Cesar Makuch
Secretário de Turismo e Cultura: Luis Xavier Pereira

CÂMARA MUNICIPAL DE PRUDENTÓPOLIS

Rua Rui Barbosa, 845 - CEP: 84400-000
Fone: 42 3446-1374 - Caixa Postal: 90
e-mail: camarapr@visaonet.com.br
Prudentópolis - Paraná
Vereador: Canderói Mainardes Filho - presidente
Vereador: Clemente Lubczyk - Vice presidente
Vereador: Luciano Marcos Antonio - 1º Secretário
Vereador: Bores Beló - 2º Secretário
Vereador: Pedro Denczuk Filho
Vereador: Osmar Pereira
Vereador: Deonísio Costa Rosa
Vereador: Cezar Augusto Schirlo
Vereador: José Petez
Vereador: João Michalichen Neto



MUNICÍPIO DE PRUDENTÓPOLIS

ESTADO DO PARANÁ

DECRETO Nº 229/2011

Data: 16 de maio de 2011

SÚMULA: Revoga o Decreto 075/2010.

O Excelentíssimo Prefeito Municipal de Prudentópolis, Estado do Paraná, no uso de suas atribuições legais e

CONSIDERANDO o teor dos autos de Procedimento Administrativo nº 900/2010,

RESOLVE

Art. 1º. Fica revogado o Decreto 075/2010, tendo em vista que a área passível de desapropriação é insuficiente para atender ao interesse público.

Art. 2º. Este Decreto entra em vigor a partir desta data.
Gabinete do Prefeito, 16 de maio de 2011.

Gilvan Pizzano Agibert
Prefeito Municipal



MUNICÍPIO DE PRUDENTÓPOLIS

ESTADO DO PARANÁ

DECRETO Nº 230/2011

Data: 16 de maio de 2011

SÚMULA: Designa os funcionários a que se refere para comporem comissão de avaliação do imóvel de propriedade de João Antonio Mylla e Ary Mylla para fins de desapropriação

O Excelentíssimo Prefeito Municipal de Prudentópolis, Estado do Paraná, no uso de suas atribuições legais e

CONSIDERANDO o teor dos autos de Procedimento Administrativo nº 900/2010,

RESOLVE

Art. 1º. Ficam designados os servidores **Lurdes Taratschuk Sabatovicz, Luiz Carlos Antoniuk e Eduardo M. Klosowski**, sob a presidência da primeira, para comporem a comissão de descrição e avaliação pecuniária do bem imóvel com área de 4.800m², passível de desapropriação, de propriedade de João Antonio Mylla e Ary Mylla, parte do imóvel matriculado no Registro de Imóveis da Comarca de Prudentópolis sob nº 15564.

Art. 2º. Este Decreto entra em vigor a partir desta data.
Gabinete do Prefeito, 16 de maio de 2011.

Gilvan Pizzano Agibert
Prefeito Municipal



MUNICÍPIO DE PRUDENTÓPOLIS

ESTADO DO PARANÁ

DECRETO Nº 232/2011

DATA: 20 de maio de 2011.

SÚMULA: Exonera funcionário do cargo que menciona e dá outras providências.

O Prefeito Municipal de Prudentópolis, Estado do Paraná, no uso de suas atribuições legais;

RESOLVE:

Art. 1º - **EXONERAR** a pedido o servidor **Maurício João Atamanczuk**, ocupante do cargo efetivo de *Fiscal Geral*, do Quadro de Pessoal do Executivo Municipal.

Art. 2º - Este decreto entra em vigor na data de sua publicação, produzindo efeitos a partir desta data.

Art. 3º - Revogam-se as disposições em contrário.

Gabinete do Prefeito Municipal de Prudentópolis - Pr., 20 de maio de 2011.

Gilvan Pizzano Agibert
Prefeito Municipal



MUNICÍPIO DE PRUDENTÓPOLIS

ESTADO DO PARANÁ

DECRETO Nº 231/2011

DATA: 16 de maio de 2011.

SÚMULA: Exonera funcionário do cargo que menciona e dá outras providências.

O Prefeito Municipal de Prudentópolis, Estado do Paraná, no uso de suas atribuições legais;

RESOLVE:

Art. 1º - **EXONERAR** a pedido a servidora **Fabiani Menon**, ocupante do segundo cargo efetivo de *Professora*, do Quadro de Pessoal do Executivo Municipal.

Art. 2º - Este decreto entra em vigor na data de sua publicação, produzindo efeitos retroativos ao dia 01/03/2011.

Art. 3º - Revogam-se as disposições em contrário.

Gabinete do Prefeito Municipal de Prudentópolis - Pr., 16 de maio de 2011.

Gilvan Pizzano Agibert
Prefeito Municipal



MUNICÍPIO DE PRUDENTÓPOLIS

ESTADO DO PARANÁ

DECRETO Nº 233/2011

O Prefeito Municipal de Prudentópolis, Estado do Paraná, no uso de suas atribuições legais

RESOLVE

Art. 1º. O artigo 1º do Decreto Municipal nº 182/2011 passa a vigorar com a seguinte redação:

"Ficam designados para compor a comissão para resposta à consulta prévia de que trata o § 1º do artigo 179 da Lei Municipal nº 1861/2010 os servidores Luiz Carlos Antoniuk, Nilceu José Zaroski e Lurdes Taratschuk, sob a presidência do primeiro"

Art. 2º. Este Decreto entrará em vigor na data de sua publicação, revogadas as disposições em contrário.

Prudentópolis, 20 de maio de 2011.

Gilvan Pizzano Agibert
Prefeito Municipal



MUNICÍPIO DE PRUDENTÓPOLIS
ESTADO DO PARANÁ

DECRETO Nº 234/2011

DATA: 20 de maio de 2011.

SÚMULA: Decreta a aposentadoria a funcionário que menciona e dá outras providências.

O Prefeito Municipal de Prudentópolis – Estado do Paraná, no uso de suas atribuições legais,

Considerando o disposto no artigo 111 da Lei 1.339/2003 (Estatuto Jurídico dos Servidores Públicos do Município de Prudentópolis) e artigo 11 da Lei 1.487/2006 (Regime Próprio de Previdência);

Considerando ainda o requerente preencher os requisitos pertinentes ao artigo 3º da Emenda Constitucional nº 47/2005, bem como pela regra do artigo 2º da Emenda Constitucional nº 41/2003;

DECRETA:

Art. 1º - É concedida APOSENTADORIA POR TEMPO DE CONTRIBUIÇÃO, tendo em vista o cumprimento dos requisitos legais, a Sra **Janice Maria Schubert**, portadora da Carteira de Identidade nº 2.036.235/PR e do CPF 395.956.179-20, funcionária municipal, ocupante do Cargo de Provimento Efetivo de Auxiliar Administrativo, do Quadro de Pessoal do Magistério Municipal.

Art. 2º - A aposentadoria mencionada no artigo anterior, calculada no valor correspondente a R\$ 1.788,67 (Hum mil, setecentos e oitenta e oito reais e sessenta e sete centavos) mensais, ou R\$ 23.252,71 (Vinte e três mil, duzentos e cinquenta e dois reais e setenta e um centavos) anuais.

Art. 3º - Este decreto entra em vigor na data de sua publicação, revogando-se as disposições em contrário.

Gabinete do Prefeito Municipal de Prudentópolis, 20 de maio de 2011.

Gilvan Pizzano Agibert
Prefeito Municipal

desapropriação amigável ou judicial o imóvel que menciona,

RESOLVE:

Art. 1º. Fica declarado de utilidade pública, para fins de desapropriação amigável ou judicial, nos termos do artigo 15, "caput", do Decreto-Lei Federal nº 3.365/1941, o bem imóvel com área de 6.445,20m² (seis mil quatrocentos e quarenta e cinco metros e vinte centímetros quadrados), situado em Linha Rio dos Patos, nesta cidade, com frente para a Rua São Pedro, parte do imóvel matriculado no CRI local, sob o nº 15.564, de propriedade de João Antonio Mylla e Ary Mylla, consoante matrícula, mapa e memorial descritivo em anexo, ou a quem de direito pertencer, com fulcro nos artigos 2º, 5º, "caput", alíneas "i", e artigo 6º do Decreto-Lei Federal nº 3.365/1941.

Art. 2º. O imóvel em questão será destinado para a implantação de uma Unidade Educacional.

Art. 3º. Ao imóvel, objeto da presente desapropriação, é atribuído o valor de R\$ 61.487,20 (sessenta e um mil quatrocentos e oitenta e sete reais e vinte centavos), através de Laudo de Avaliação, a ser realizado pelos servidores municipais Lurdes Taratschuk Sabatovicz, Luiz Carlos Antoniuk e Eduardo M. Klosowski, designados através do Decreto Municipal nº 230/2011.

Art. 4º. Os recursos para o pagamento dos valores referentes à desapropriação em questão sairão da rubrica orçamentária 05.002.12.361.2004.1003.4 490.61.00.00.

Art. 5º. Efetivada a desapropriação amigável, a transferência do imóvel se dará via Escritura Pública, ficando desde logo o Município imitado na posse do imóvel para os fins desejados.

Art. 6º. Este decreto entra em vigor na data de sua publicação, revogando-se as disposições em contrário.

Gabinete do Prefeito, 20 de maio de 2011.

Gilvan Pizzano Agibert
Prefeito Municipal

renta) horas semanais, com proventos proporcionais, tendo em vista a mesma assumir uma turma do EJA.

Art. 2º - Esta Portaria entra em vigor na data de sua publicação, produzindo efeitos retroativos ao dia 16/05/2011.

Art. 3º - Revogam-se as disposições em contrário.

Gabinete do Prefeito Municipal de Prudentópolis – Pr, 20 de maio de 2011.

Gilvan Pizzano Agibert
Prefeito Municipal



MUNICÍPIO DE PRUDENTÓPOLIS
ESTADO DO PARANÁ

PROCESSO SELETIVO SIMPLIFICADO – EDITAL Nº 003/2011, DE 24 DE MARÇO DE 2011.

EDITAL DE CONVOCAÇÃO N.º 003/2011

O Prefeito Municipal de Prudentópolis, no uso de suas atribuições, e tendo em vista a homologação do resultado do Processo Seletivo – Edital nº 003/2011, pelo Decreto nº 183/2011 de 08 de abril de 2011, CONVOCA, o candidato aprovado no referido concurso, abaixo relacionado, para comparecerem, **no dia 25/05/2011 a partir das 08:30 horas**, no Departamento de Recursos Humanos da Prefeitura Municipal, sito a Rua Rui Barbosa, 801 – Centro – Prudentópolis-Pr, para tratar da contratação.

CARGO: Vigia

Classificação	Nº de Inscrição	Nome do Candidato
10º	029	Milton Machado Alves
11º	016	João Maria Silveira dos Santos

Avisa também que o não comparecimento nesta data implicará em exclusão da lista de aprovados, nos termos do Edital do Processo Seletivo.

Prudentópolis, 20 de maio de 2011.

GILVAN PIZZANO AGIBERT
Prefeito Municipal



MUNICÍPIO DE PRUDENTÓPOLIS
ESTADO DO PARANÁ

DECRETO Nº 235/2011

Data: 20 de maio de 2011

Súmula: Dispõe sobre a desapropriação de imóvel e determina outras providências.

O Excelentíssimo Prefeito Municipal de Prudentópolis, no uso de suas atribuições legais e com fulcro no artigo 55, inciso VIII, da Lei Orgânica Municipal, bem como artigo 2º, artigo 5º, "caput", alínea "i", e artigo 6º do Decreto-Lei Federal nº 3.365/1941, declara de utilidade para fins de



MUNICÍPIO DE PRUDENTÓPOLIS
ESTADO DO PARANÁ

PORTARIA Nº 146/2011

O Prefeito Municipal de Prudentópolis, Estado do Paraná, no uso de suas atribuições legais e;

CONSIDERANDO Ofício nº 166/2011 da Secretaria Municipal de Educação,

RESOLVE:

Art. 1º - AUMENTAR a carga horária da professora Sofia Labiak Rodrigues Antonio, de 20 (vinte) para 40 (qua-



MUNICÍPIO DE PRUDENTÓPOLIS
ESTADO DO PARANÁ

EXTRATO DE RESCISÃO CONTRATUAL

RESCISÃO DO CONTRATO DE TRABALHO PSS 003/2010 – Contrato nº 003/2010

CONTRATANTE: Prefeitura Municipal de Prudentópolis

CONTRATADO: Daniel Nunes de Oliveira

OBJETO: Prestação de serviços como Gari Masculino

DATA DA RESCISÃO: 23/05/2011



MUNICÍPIO DE PRUDENTÓPOLIS

ESTADO DO PARANÁ

LEI MUNICIPAL Nº 1.884/2011

SÚMULA: "Fica o Município autorizado a conceder subvenção social à Associação dos Amigos do Museu do Milênio e dá outras providências".

O POVO DO MUNICÍPIO DE PRUDENTÓPOLIS, ESTADO DO PARANÁ, POR SEUS VEREADORES NA CÂMARA MUNICIPAL, APROVOU E EU PREFEITO MUNICIPAL SANCIONO A SEGUINTE LEI:

Artigo 1º - Fica o Município de Prudentópolis, Estado do Paraná, autorizado a firmar convênio com a Associação dos Amigos do Museu do Milênio, entidade declarada de utilidade pública, através da Lei nº 1496/2006.

Artigo 2º - O Município repassará, até o dia 31 de dezembro de 2011, a importância mensal de R\$ 1.000,00 (mil reais), sendo utilizada a rubrica orçamentária

Artigo 3º - A entidade conveniente deverá prestar contas, bimestralmente, dos recursos recebidos, apresentando planilhas e demonstrativo contábil, junto à Secretaria de Finanças.

Parágrafo único. A desobediência do prazo estabelecido para a prestação de contas, e o descumprimento dos termos da Resolução TCE-PR nº 03/2006, implicará na suspensão dos repasses.

Artigo 4º - Esta lei entrará em vigor na data de sua publicação, revogadas as disposições em contrário.

Prudentópolis, 19 de maio de 2011.

Gilvan Pizzano Agibert
Prefeito Municipal



MUNICÍPIO DE PRUDENTÓPOLIS

ESTADO DO PARANÁ

TERMO DE DESIGNAÇÃO DA EQUIPE DE APOIO

O Prefeito Municipal no uso de suas atribuições legais/ Estatuto, resolve designar os funcionários / colaboradores abaixo relacionados para comporem a equipe de apoio à elaboração do **Plano Local de Habitação de Interesse Social - PLHIS**, fornecendo dadas, informações, auxiliando na validação técnica produzida e acompanhando o processo contratado com recursos do **Fundo Nacional de Habitação de Interesse Social - FNHIS**, exercício **2011**, dentro do programa **"Apoio à Elaboração do Plano Municipal de Habitação de Interesse Social"**.

NOME	SETOR	FORMAÇÃO
Luiz Carlos Antoniuk	Gerente do Departamento de Engenharia e Planejamento.	Engenheiro
Aldeli Prates Ferreira	Departamento de Planejamento.	Bióloga
Eder Marlon Schwab	Gerente do Departamento de Habitação.	Acadêmico em Enfermagem
Maria Alice Gomes	Secretaria de Promoção Social	Assistente Social
Marcelo Stadler	Secretaria de Agricultura	Técnico Agricultor

Prudentópolis, 19 de maio de 2011.

GILVAN PIZZANO AGIBERT
Prefeitura Municipal



MUNICÍPIO DE PRUDENTÓPOLIS

ESTADO DO PARANÁ

PREFEITURA MUNICIPAL DE PRUDENTÓPOLIS
ESTADO DO PARANÁ
AVISO DE LICITAÇÃO

PREGÃO PRESENCIAL Nº 079/2011

OBJETO: contratação de empresa especializada para o fornecimento de peças e prestação de serviços de manutenção mecânica preventiva e corretiva em máquinas pesadas pertencentes à municipalidade.

PREÇO MÁXIMO ADMITIDO: R\$ 120.000,00 (cento e vinte mil reais).

DATA: 07 de junho de 2011, às 09h30m.

INFORMAÇÕES SOBRE O PREGÃO: O edital poderá ser obtido no site www.prudentopolis.pr.gov.br, e demais informações junto ao Depto de Licitações da Prefeitura Municipal de Prudentópolis, localizado na Rua Rui Barbosa, nº 801, Centro, Prudentópolis-Pr, CEP 84400-000, fone (42) 3446-8007 de segunda à sexta-feira, no horário das 08:00 horas às 12:00 horas e das 13:00 horas às 17:00 horas.

Efraim Kos

Pregoeiro Presencial

PREFEITURA MUNICIPAL DE PRUDENTÓPOLIS
ESTADO DO PARANÁ
AVISO DE LICITAÇÃO

PREGÃO PRESENCIAL Nº 087/2011

OBJETO: Contratação de empresa especializada na prestação de serviços de torno e solda.

PREÇO MÁXIMO ADMITIDO: R\$ 74.975,00 (setenta e quatro mil novecentos e setenta e cinco reais).

DATA: 09 de junho de 2011, às 09h30m.

INFORMAÇÕES SOBRE O PREGÃO: O edital poderá ser obtido no site www.prudentopolis.pr.gov.br, e demais informações junto ao Depto de Licitações da Prefeitura Municipal de Prudentópolis, localizado na Rua Rui Barbosa, nº 801, Centro, Prudentópolis-Pr, CEP 84400-000, fone (42) 3446-8007 de segunda à sexta-feira, no horário das 08:00 horas às 12:00 horas e das 13:00 horas às 17:00 horas.

Efraim Kos

Pregoeiro Presencial

PREFEITURA MUNICIPAL DE PRUDENTÓPOLIS
ESTADO DO PARANÁ

AVISO DE LICITAÇÃO

PREGÃO PRESENCIAL Nº 088/2011

OBJETO: contratação de empresa para fornecimento de material e mão de obra para colocação e substituição de calhas, rufos, condutores, tubos em PVC e conexões em PVC.

PREÇO MÁXIMO ADMITIDO: R\$ 105.900,50 (cento e cinco mil novecentos reais e cinquenta centavos).

DATA: 09 de junho de 2011, às 13h30m.

INFORMAÇÕES SOBRE O PREGÃO: O edital poderá ser obtido no site www.prudentopolis.pr.gov.br, e demais informações junto ao Depto de Licitações da Prefeitura Municipal de Prudentópolis, localizado na Rua Rui Barbosa, nº 801, Centro, Prudentópolis-Pr, CEP 84400-000, fone (42) 3446-8007 de segunda à sexta-feira, no horário das 08:00 horas às 12:00 horas e das 13:00 horas às 17:00 horas.

Efraim Kos

Pregoeiro Presencial

PREFEITURA MUNICIPAL DE PRUDENTÓPOLIS
ESTADO DO PARANÁ

AVISO DE LICITAÇÃO

PREGÃO PRESENCIAL Nº 089/2011

OBJETO: Contratação de empresa para prestação de Serviço de Telefonia Móvel Pessoal SMP, com fornecimento de 40 (quarenta) linhas digitais de tecnologia GSM, com os respectivos aparelhos, em regime de comodato, no sistema pós pago, para uso exclusivo da Prefeitura Municipal de Prudentópolis.

PREÇO MÁXIMO ADMITIDO: R\$ 128.248,80 (cento e vinte e oito mil duzentos e quarenta e oito reais e oitenta centavos).

DATA: 10 de junho de 2011, às 09h30m.

INFORMAÇÕES SOBRE O PREGÃO: O edital poderá ser obtido no site www.prudentopolis.pr.gov.br, e demais informações junto ao Depto de Licitações da Prefeitura Municipal de Prudentópolis, localizado na Rua Rui Barbosa, nº 801, Centro, Prudentópolis-Pr, CEP 84400-000, fone (42) 3446-8007 de segunda à sexta-feira, no horário das 08:00 horas às 12:00 horas e das 13:00 horas às 17:00 horas.

Efraim Kos

Pregoeiro Presencial

Extrato do 8º Termo Aditivo referente ao Pregão Presencial nº 002/2011

Contrato nº 002/2011

Partes: Município de Prudentópolis e Alceu Alberto Lemos.

Objeto: Em atendimento ao disposto no Parágrafo Único da Cláusula Segunda do Contrato sob nº 002/2011, fica o valor do litro do álcool combustível (etanol) reduzido no percentual de 17,81% (dezesseite vírgula oitenta e um por cento) e o valor do litro de gasolina comum automotiva reduzido no percentual de 2,44% (dois vírgula quarenta e quatro por cento).

Em decorrência dos reajustes acima mencionado fica em R\$ 1,80 (um real e oitenta centavos) o valor do litro do álcool combustível (etanol) e em R\$ 2,716 (dois reais setecentos e dezesseis milésimos) o valor do litro de gasolina comum automotiva.

Data da assinatura: 16/05/2011

Extrato de resultado e adjudicação de licitação – Pregão Presencial nº 027/2011

Objeto: aquisição de um scanner profissional e uma impressora, destinados ao departamento jurídico.

Vencedores: Maristela Magalhães Pietrobon, no item 02, no valor total de R\$ 1.900,00 (um mil e novecentos reais) e a empresa Thiago Boico Me, no item 01, no valor total de R\$ 335,00 (trezentos e trinta e cinco reais).

Data: 13/05/2011

Extrato de Contrato – Pregão Presencial nº 027/2011**Contrato nº 108/2011**

Objeto: aquisição de um scanner profissional e uma impressora, destinados ao departamento jurídico.

Vencedor: Maristela Magalhães Pietrobom.

Valor: R\$ 1.900,00 (um mil e novecentos reais).

Vigência: até 31 de dezembro de 2011, podendo ser prorrogado.

Data: 13/05/2011

Extrato de Contrato – Pregão Presencial nº 027/2011**Contrato nº 109/2011**

Objeto: aquisição de um scanner profissional e uma impressora, destinados ao departamento jurídico.

Vencedor: Thiago Boico Me.

Valor: R\$ 335,00 (trezentos e trinta e cinco reais).

Vigência: até 31 de dezembro de 2011, podendo ser prorrogado.

Data: 13/05/2011

Extrato de resultado e adjudicação de licitação – Pregão Presencial nº 066/2011

Objeto: contratação de empresa especializada em serviço de retífica de motores.

Vencedores: Bianco Comércio de Peças Ltda, nos lotes 03 e 06, no valor total de R\$ 15.380,00 (quinze mil trezentos e oitenta reais), a empresa Retificadora Guaramotores Ltda, nos lotes 01, 04 e 08, no valor total de R\$ 33.750,00 (trinta e três mil setecentos e cinquenta reais) e a empresa Renovadora de Motores Scartezini Ltda, nos lotes 02, 05 e 07, no valor total de R\$ 27.450,00 (vinte e sete mil quatrocentos e cinquenta reais).

Data: 13/05/2011

Extrato de Contrato – Pregão Presencial nº 066/2011**Contrato nº 110/2011**

Objeto: contratação de empresa especializada em serviço de retífica de motores.

Vencedor: Retificadora Guaramotores Ltda.

Valor: R\$ 33.750,00 (trinta e três mil setecentos e cinquenta reais).

Vigência: até 31 de dezembro de 2011, podendo ser prorrogado.

Data: 13/05/2011

Extrato de Contrato – Pregão Presencial nº 066/2011**Contrato nº 111/2011**

Objeto: contratação de empresa especializada em serviço de retífica de motores.

Vencedor: Renovadora de Motores Scartezini Ltda.

Valor: R\$ 27.450,00 (vinte e sete mil quatrocentos e cinquenta reais).

Vigência: até 31 de dezembro de 2011, podendo ser prorrogado.

Data: 13/05/2011

Extrato de Contrato – Pregão Presencial nº 066/2011**Contrato nº 112/2011**

Objeto: contratação de empresa especializada em serviço de retífica de motores.

Vencedor: Bianco Comércio de Peças Ltda.

Valor: R\$ 15.380,00 (quinze mil trezentos e oitenta reais).

Vigência: até 31 de dezembro de 2011, podendo ser prorrogado.

Data: 13/05/2011

Extrato de resultado e adjudicação de licitação – Pregão Presencial nº 069/2011

Objeto: aquisição de cobertores, os quais serão distribuídos gratuitamente pela Secretaria de Assistência Social.

Vencedor: Ind. e Com. de Estofados Ternoski

Ltda.

Valor: R\$ 23.100,00 (vinte e três mil e cem reais).

Data: 17/05/2011

Extrato de Contrato – Pregão Presencial nº 069/2011**Contrato nº 113/2011**

Objeto: aquisição de cobertores, os quais serão distribuídos gratuitamente pela Secretaria de Assistência Social.

Vencedor: Ind. e Com. de Estofados Ternoski Ltda.

Valor: R\$ 23.100,00 (vinte e três mil e cem reais).

Vigência: até 31 de dezembro de 2011, podendo ser prorrogado.

Data: 17/05/2011

Extrato de resultado e adjudicação de licitação – Pregão Presencial nº 073/2011

Objeto: aquisição de trator agrícola, conforme contrato de repasse nº 261.277-44/2008/MAPA/CAIXA.

Vencedor: J. L. Rzyz & Cia Ltda.

Valor: R\$ 99.999,99 (noventa e nove mil novecentos e noventa e nove reais e noventa e nove centavos).

Data: 17/05/2011

Extrato de Contrato – Pregão Presencial nº 073/2011**Contrato nº 114/2011**

Objeto: aquisição de trator agrícola, conforme contrato de repasse nº 261.277-44/2008/MAPA/CAIXA.

Vencedor: J. L. Rzyz & Cia Ltda.

Valor: R\$ 99.999,99 (noventa e nove mil novecentos e noventa e nove reais e noventa e nove centavos).

Vigência: até 31 de dezembro de 2011, podendo ser prorrogado.

Data: 17/05/2011



MUNICÍPIO DE PRUDENTÓPOLIS
ESTADO DO PARANÁ

RESOLUÇÃO CMS/PRUDENTÓPOLIS Nº 003 DE 16 DE MAIO DE 2011.

Dispõe sobre as conclusões acerca do Relatório Anual de Gestão do Órgão Executor da Saúde do Município de Prudentópolis-Pr., relativas ao exercício de 2010, e prescreve as providências que enumera.

O Pleno do Conselho Municipal de Saúde de Prudentópolis, em reunião ordinária realizada em 11 de maio de 2011 e reunião da Comissão para Avaliação do Relatório Anual de Gestão 2010 realizada em 16 de maio de 2011, no uso das prerrogativas conferidas pela Lei Federal nº 8.080, de 19/09/90, Lei Federal nº 8.142, de 28/12/90, e pela Lei Municipal nº 1711, de 04/11/08;

Considerando o art. 77, § 3º do Ato das Disposições Constitucionais Transitórias à Constituição Federal, com redação dada pela Emenda Constitucional nº 29, de 13 de setembro de 2000;

Considerando o item IV, do art. 4º, da Lei Fe-

deral nº 8.142, de 28/12/90, o qual determina que para receber os recursos de que trata o art. 3º dessa mesma lei, os municípios deverão elaborar o Relatório de Gestão;

Considerando o § 4º do art. 33, da Lei Federal nº 8.080, de 19/09/90, Lei Orgânica da Saúde;

Considerando a Portaria do Ministério da Saúde, nº 2.047, de 05 de novembro de 2002;

Considerando o § 4º do art. 4º da Portaria do Ministério da Saúde, nº 3.085, de 1º de dezembro de 2006, que estabelece os instrumentos básicos do sistema de planejamento no âmbito do Sistema Único;

Considerando as orientações e definições da Portaria do Ministério da Saúde, nº 3.332, de 28 de dezembro de 2006 e demais normas correlacionadas ao Pacto de Gestão SUS;

Considerando a ATA nº 05/2011 do Conselho Municipal de Saúde de Prudentópolis-PR;e

Considerando o Relatório de Avaliação do Relatório de Gestão 2010 elaborado pela Comissão para Avaliação do Relatório Anual de Gestão 2010,

Resolve:

Art. 1º Aprovar o Relatório Anual de Gestão do Fundo Municipal de Saúde de Prudentópolis, referente ao ano de 2010, com as seguintes ressalvas:

I. As SIGLAS referentes a ações e programas não são identificadas;

II. A prestação de contas não atende à Portaria nº 204/GM de 29 de janeiro de 2007;

Art. 2º Propor as seguintes recomendações:

I. Indicar os significados das SIGLAS usadas no relatório;

II. Buscar junto ao setor financeiro da Prefeitura Municipal a separação da prestação de contas por blocos de financiamento conforme normas vigentes

Art. 3º Alertar que a reincidência dos apontamentos de que tratam os incisos dos artigos 1º e 2º, desta Resolução, poderá ensejar a desaprovação do Relatório Anual de Gestão, sem prejuízo da adoção das medidas administrativas e judiciais, conforme o grau que o caso determinar.

Prudentópolis, 16 de maio de 2011.

MARCELO HOHL MAZURECHEN
Presidente do Conselho Municipal de Saúde

JULIO CESAR MAKUCH
Secretário Municipal de Saúde

Homologo a Resolução CMS/Prudentópolis nº 003/2011 nos termos do § 2º, artigo 1º, da Lei Federal nº 8.142, de 28 de dezembro de 1990.



PREFEITURA MUNICIPAL DE PRUDENTÓPOLIS
RELATÓRIO RESUMIDO DA EXECUÇÃO ORÇAMENTÁRIA
BALANÇO ORÇAMENTÁRIO - DESPESA
ORÇAMENTOS FISCAL E DA SEGURIDADE SOCIAL
MARÇO A ABRIL DE 2011

LRF, Atr. 52, inciso I, alíneas "a" e "b" do inciso II e § 1º - Anexo I

DESPESAS	Dotação inicial (d)	Créditos adicionais (e)	Dotação atualizada (f)=(d+e)	DESPESAS EMPENHADAS		DESPESAS LIQUIDADAS		% (j/f)	Saldo a liquidar (f-j)
				No bimestre (g)	Até bimestre (h)	No bimestre (i)	Até bimestre (j)		
DESPESAS (EXCETO INTRA-ORÇAMENTÁRIAS) (VIII)	44.626.500,00	468.183,49	45.094.683,49	8.678.619,25	17.133.665,44	8.521.112,92	16.184.345,92	35,89	28.910.337,57
DESPESAS CORRENTES	41.079.500,00	109.449,64	41.188.949,64	7.995.609,48	16.014.838,27	7.786.610,92	15.143.522,00	36,77	26.045.427,64
PESSOAL E ENCARGOS SOCIAIS	20.167.300,00	(143.900,00)	20.023.400,00	3.889.386,20	7.581.662,07	3.898.157,88	7.502.145,56	37,47	12.521.254,44
JUROS E ENCARGOS DA DÍVIDA	360.000,00	0,00	360.000,00	52.194,33	107.411,18	52.194,33	107.411,18	29,84	252.588,82
OUTRAS DESPESAS CORRENTES	20.552.200,00	253.349,64	20.805.549,64	4.054.028,92	8.325.765,02	3.836.258,74	7.533.965,26	36,21	13.271.584,38
DESPESAS DE CAPITAL	3.047.000,00	358.733,85	3.405.733,85	683.009,80	1.118.827,17	734.502,00	1.040.823,92	30,56	2.364.909,93
INVESTIMENTOS	2.097.000,00	358.733,85	2.455.733,85	467.594,87	687.248,25	519.087,07	609.245,00	24,81	1.846.488,85
INVERSÕES FINANCEIRAS	0,00	0,00	0,00	0,00	0,00	0,00	0,00	0,00	0,00
AMORTIZAÇÃO DA DÍVIDA	950.000,00	0,00	950.000,00	215.414,93	431.578,92	215.414,93	431.578,92	45,43	518.421,08
RESERVA DE CONTINGÊNCIA	500.000,00	0,00	500.000,00	0,00	0,00	0,00	0,00	0,00	500.000,00
RESERVA DO RPPS	0,00	0,00	0,00	0,00	0,00	0,00	0,00	0,00	0,00
DESPESAS INTRA-ORÇAMENTÁRIAS (IX)	2.593.500,00	42.000,00	2.635.500,00	321.975,36	686.087,57	321.975,36	686.087,57	26,03	1.949.412,43
SUBTOTAL DAS DESPESAS (X) = (VIII + IX)	47.220.000,00	510.183,49	47.730.183,49	9.000.594,61	17.819.753,01	8.843.088,28	16.870.433,49	35,35	30.859.750,00
AMORTIZAÇÃO DA DÍVIDA - REFINANCIAMENTO (XI)	0,00	0,00	0,00	0,00	0,00	0,00	0,00	0,00	0,00
Amortização da Dívida Interna	0,00	0,00	0,00	0,00	0,00	0,00	0,00	0,00	0,00
Dívida Mobiliária	0,00	0,00	0,00	0,00	0,00	0,00	0,00	0,00	0,00
Outras Dívidas	0,00	0,00	0,00	0,00	0,00	0,00	0,00	0,00	0,00
Amortização da Dívida Externa	0,00	0,00	0,00	0,00	0,00	0,00	0,00	0,00	0,00
Dívida Mobiliária	0,00	0,00	0,00	0,00	0,00	0,00	0,00	0,00	0,00
Outras Dívidas	0,00	0,00	0,00	0,00	0,00	0,00	0,00	0,00	0,00
SUBTOTAL COM REFINANCIAMENTO (XII) = (X + XI)	47.220.000,00	510.183,49	47.730.183,49	9.000.594,61	17.819.753,01	8.843.088,28	16.870.433,49	35,35	30.859.750,00
SUPERÁVIT (XIII)	2.680.000,00		2.490.657,31	306.252,65	502.152,14	463.758,98	1.451.471,66	58,28	1.039.185,65
TOTAL (XIV) = (XII + XIII)	49.900.000,00	510.183,49	50.220.840,80	9.306.847,26	18.321.905,15	9.306.847,26	18.321.905,15	36,48	31.898.935,65



PREFEITURA MUNICIPAL DE PRUDENTÓPOLIS
RELATÓRIO RESUMIDO DA EXECUÇÃO ORÇAMENTÁRIA
BALANÇO ORÇAMENTÁRIO - DESPESAS INTRA-ORÇAMENTÁRIAS
ORÇAMENTOS FISCAL E DA SEGURIDADE SOCIAL
MARÇO A ABRIL DE 2011

LRF, Atr. 52, inciso I, alíneas "a" e "b" do inciso II e § 1º - Anexo I

DESPESAS INTRA-ORÇAMENTÁRIAS	Dotação inicial (d)	Créditos adicionais (e)	Dotação atualizada (f)=(d+e)	DESPESAS EMPENHADAS		DESPESAS LIQUIDADAS		% (j/f)	Saldo a liquidar (f-j)
				No bimestre (g)	Até bimestre (h)	No bimestre (i)	Até bimestre (j)		
DESPESAS CORRENTES (I)	2.593.500,00	42.000,00	2.635.500,00	321.975,36	686.087,57	321.975,36	686.087,57	26,03	1.949.412,43
PESSOAL E ENCARGOS SOCIAIS	2.593.500,00	42.000,00	2.635.500,00	321.975,36	686.087,57	321.975,36	686.087,57	26,03	1.949.412,43
JUROS E ENCARGOS DA DÍVIDA	0,00	0,00	0,00	0,00	0,00	0,00	0,00	0,00	0,00
OUTRAS DESPESAS CORRENTES	0,00	0,00	0,00	0,00	0,00	0,00	0,00	0,00	0,00
DESPESAS DE CAPITAL (II)	0,00	0,00	0,00	0,00	0,00	0,00	0,00	0,00	0,00
INVESTIMENTOS	0,00	0,00	0,00	0,00	0,00	0,00	0,00	0,00	0,00
INVERSÕES FINANCEIRAS	0,00	0,00	0,00	0,00	0,00	0,00	0,00	0,00	0,00
AMORTIZAÇÃO DA DÍVIDA	0,00	0,00	0,00	0,00	0,00	0,00	0,00	0,00	0,00
SUBTOTAL DAS DESPESAS (III) = (I + II)	2.593.500,00	42.000,00	2.635.500,00	321.975,36	686.087,57	321.975,36	686.087,57	26,03	1.949.412,43
SUPERÁVIT (IV)	0,00	0,00	0,00	0,00	0,00	0,00	0,00	0,00	0,00
TOTAL (V) = (III + IV)	2.593.500,00	42.000,00	2.635.500,00	321.975,36	686.087,57	321.975,36	686.087,57	26,03	1.949.412,43



PREFEITURA MUNICIPAL DE PRUDENTÓPOLIS
RELATÓRIO RESUMIDO DA EXECUÇÃO ORÇAMENTÁRIA
BALANÇO ORÇAMENTÁRIO - RECEITA
ORÇAMENTOS FISCAL E DA SEGURIDADE SOCIAL
JANEIRO A ABRIL DE 2011

LRF, Art. 52, inciso I, alíneas "a" e "b" do inciso II e § 1º - Anexo I

Receitas	Previsão inicial	Previsão atualizada (a)	Receitas realizadas				Saldo a realizar (a-c)
			No bimestre (b)	% (b/a)	Até o bimestre	% (c/a)	
RECEITAS (EXCETO INTRA-ORÇAMENTÁRIAS) (I)	49.900.000,00	50.220.840,80	9.306.847,26	18,53	18.321.905,15	36,48	31.898.935,65
RECEITAS CORRENTES	49.870.000,00	49.871.149,22	9.014.347,26	18,08	17.894.115,39	35,88	31.977.033,83
RECEITA TRIBUTÁRIA	5.485.000,00	5.485.000,00	1.617.151,83	29,48	2.305.834,34	42,04	3.179.165,66
IMPOSTOS	4.736.000,00	4.736.000,00	1.360.689,50	28,73	1.936.259,10	40,88	2.799.740,90
TAXAS	726.000,00	726.000,00	256.462,33	35,33	369.575,24	50,91	356.424,76
CONTRIBUIÇÃO DE MELHORIA	23.000,00	23.000,00	0,00	0,00	0,00	0,00	23.000,00
(-)DEDUÇÕES DA RECEITA TRIBUTÁRIA	0,00	0,00	0,00	0,00	0,00	0,00	0,00
RECEITAS DE CONTRIBUIÇÕES	991.000,00	991.000,00	191.589,36	19,33	346.735,51	34,99	644.264,49
CONTRIBUIÇÕES SOCIAIS	0,00	0,00	0,00	0,00	0,00	0,00	0,00
CONTRIBUIÇÕES ECONÔMICAS	991.000,00	991.000,00	191.589,36	19,33	346.735,51	34,99	644.264,49
(-)DEDUÇÕES DA RECEITA DE CONTRIBUIÇÕES	0,00	0,00	0,00	0,00	0,00	0,00	0,00
RECEITA PATRIMONIAL	300.000,00	301.149,22	55.929,08	18,57	109.181,07	36,25	191.968,15
RECEITAS IMOBILIÁRIAS	44.000,00	44.000,00	3.874,31	8,81	11.127,65	25,29	32.872,35
RECEITAS DE VALORES MOBILIÁRIOS	256.000,00	257.149,22	52.054,77	20,24	98.053,42	38,13	159.095,80
RECEITA DE CONCESSÕES E PERMISSÕES	0,00	0,00	0,00	0,00	0,00	0,00	0,00
COMPENSAÇÕES FINANCEIRAS	0,00	0,00	0,00	0,00	0,00	0,00	0,00
OUTRAS RECEITAS PATRIMONIAIS	0,00	0,00	0,00	0,00	0,00	0,00	0,00
(-)DEDUÇÕES DA RECEITA PATRIMONIAL	0,00	0,00	0,00	0,00	0,00	0,00	0,00
RECEITA AGROPECUÁRIA	6.000,00	6.000,00	15.513,98	258,57	17.572,85	292,88	(11.572,85)
RECEITA DA PRODUÇÃO VEGETAL	1.000,00	1.000,00	0,00	0,00	0,00	0,00	1.000,00
RECEITA DA PRODUÇÃO ANIMAL E DERIVADOS	5.000,00	5.000,00	0,00	0,00	0,00	0,00	5.000,00
OUTRAS RECEITAS AGROPECUÁRIAS	0,00	0,00	15.513,98	0,00	17.572,85	0,00	(17.572,85)
(-)DEDUÇÕES DA RECEITA AGROPECUÁRIA	0,00	0,00	0,00	0,00	0,00	0,00	0,00
RECEITA INDUSTRIAL	5.000,00	5.000,00	2.450,00	49,00	5.270,00	105,40	(270,00)
RECEITA DA INDÚSTRIA EXTRATIVA MINERAL	0,00	0,00	0,00	0,00	0,00	0,00	0,00
RECEITA DA INDÚSTRIA DE TRANSFORMAÇÃO	0,00	0,00	0,00	0,00	0,00	0,00	0,00
RECEITA DA INDÚSTRIA DE CONTRUÇÃO	5.000,00	5.000,00	2.450,00	49,00	5.270,00	105,40	(270,00)
OUTRAS RECEITAS INDUSTRIAIS	0,00	0,00	0,00	0,00	0,00	0,00	0,00
(-)DEDUÇÕES DA RECEITA INDUSTRIAL	0,00	0,00	0,00	0,00	0,00	0,00	0,00
RECEITA DE SERVIÇOS	12.000,00	12.000,00	32.973,32	274,78	33.341,52	277,85	(21.341,52)
(-)DEDUÇÕES DA RECEITA DE SERVIÇOS	0,00	0,00	0,00	0,00	0,00	0,00	0,00
TRANSFERÊNCIAS CORRENTES	42.331.000,00	42.331.000,00	6.982.813,29	16,50	14.778.240,14	34,91	27.552.759,86
TRANSFERÊNCIAS INTERGOVERNAMENTAIS	41.531.000,00	41.531.000,00	6.979.881,29	16,81	14.775.308,14	35,58	26.755.691,86
TRANSFERÊNCIAS DE INSTITUIÇÕES PRIVADAS	0,00	0,00	0,00	0,00	0,00	0,00	0,00
TRANSFERÊNCIAS DO EXTERIOR	0,00	0,00	0,00	0,00	0,00	0,00	0,00
TRANSFERÊNCIAS DE PESSOAS	0,00	0,00	0,00	0,00	0,00	0,00	0,00
TRANSFERÊNCIAS DE CONVÊNIOS	800.000,00	800.000,00	2.932,00	0,37	2.932,00	0,37	797.068,00
OUTRAS RECEITAS CORRENTES	740.000,00	740.000,00	115.926,40	15,67	297.939,96	40,26	442.060,04
MULTAS JUROS DE MORA	97.000,00	97.000,00	21.395,53	22,06	33.605,88	34,65	63.394,12
INDENIZAÇÕES E RESTITUIÇÕES	38.000,00	38.000,00	9.729,37	25,60	89.773,28	236,25	(51.773,28)
RECEITA DA DÍVIDA ATIVA	565.000,00	565.000,00	74.778,38	13,24	157.612,16	27,90	407.387,84
RECEITAS DIVERSAS	40.000,00	40.000,00	10.023,12	25,06	16.948,64	42,37	23.051,36
(-)DEDUÇÕES DE OUTRAS RECEITAS CORRENTES	0,00	0,00	0,00	0,00	0,00	0,00	0,00
RECEITAS DE CAPITAL	30.000,00	349.691,58	292.500,00	83,65	427.789,76	122,33	(78.098,18)
OPERAÇÕES DE CRÉDITO	0,00	0,00	0,00	0,00	0,00	0,00	0,00
OPERAÇÕES DE CRÉDITO INTERNAS	0,00	0,00	0,00	0,00	0,00	0,00	0,00
OPERAÇÕES DE CRÉDITO EXTERNAS	0,00	0,00	0,00	0,00	0,00	0,00	0,00
ALIENAÇÃO DE BENS	30.000,00	30.000,00	0,00	0,00	0,00	0,00	30.000,00
ALIENAÇÃO DE BENS MÓVEIS	0,00	0,00	0,00	0,00	0,00	0,00	0,00
ALIENAÇÃO DE BENS IMÓVEIS	30.000,00	30.000,00	0,00	0,00	0,00	0,00	30.000,00
AMORTIZAÇÃO DE EMPRÉSTIMOS	0,00	0,00	0,00	0,00	0,00	0,00	0,00
TRANSFERÊNCIAS DE CAPITAL	0,00	319.691,58	292.500,00	91,49	427.789,76	133,81	(108.098,18)

TRANSFERÊNCIAS INTERGOVERNAMENTAIS	0,00	0,00	0,00	0,00	0,00	0,00	0,00
TRANSFERÊNCIAS DE INSTITUIÇÕES PRIVADAS	0,00	0,00	0,00	0,00	0,00	0,00	0,00
TRANSFERÊNCIAS DO EXTERIOR	0,00	0,00	0,00	0,00	0,00	0,00	0,00
TRANSFERÊNCIAS DE PESSOAS	0,00	0,00	0,00	0,00	0,00	0,00	0,00
TRANSFERÊNCIAS DE OUTRAS INSTITUIÇÕES	0,00	0,00	0,00	0,00	0,00	0,00	0,00
TRANSFERÊNCIAS DE CONVÊNIOS	0,00	319.691,58	292.500,00	91,49	427.789,76	133,81	(108.098,18)
OUTRAS RECEITAS DE CAPITAL	0,00	0,00	0,00	0,00	0,00	0,00	0,00
INTEGRALIZAÇÃO DO CAPITAL SOCIAL	0,00	0,00	0,00	0,00	0,00	0,00	0,00
RECEITA DA DÍVIDA ATIVA PROVENIENTE DE AMORT	0,00	0,00	0,00	0,00	0,00	0,00	0,00
OUTRAS RECEITAS	0,00	0,00	0,00	0,00	0,00	0,00	0,00
RECEITAS (INTRA-ORÇAMENTÁRIAS) (II)	0,00	0,00	0,00	0,00	0,00	0,00	0,00
SUBTOTAL DAS RECEITAS (III) = (I+II)	49.900.000,00	50.220.840,80	9.306.847,26	18,53	18.321.905,15	36,48	31.898.935,65
OPERAÇÕES DE CRÉDITO - REFINANCIAMENTO (IV)	0,00	0,00	0,00	0,00	0,00	0,00	0,00
Operações de Crédito Internas	0,00	0,00	0,00	0,00	0,00	0,00	0,00
Mobiliária	0,00	0,00	0,00	0,00	0,00	0,00	0,00
Contratual	0,00	0,00	0,00	0,00	0,00	0,00	0,00
Operações de Crédito Externas	0,00	0,00	0,00	0,00	0,00	0,00	0,00
Mobiliária	0,00	0,00	0,00	0,00	0,00	0,00	0,00
Contratual	0,00	0,00	0,00	0,00	0,00	0,00	0,00
SUBTOTAL COM REFINANCIAMENTO (V) = (III+IV)	49.900.000,00	50.220.840,80	9.306.847,26	18,53	18.321.905,15	36,48	31.898.935,65
DÉFICIT (VI)	0,00	0,00	0,00	0,00	0,00	0,00	0,00
TOTAL (VII) = (V+VI)	49.900.000,00	50.220.840,80	9.306.847,26	18,53	18.321.905,15	36,48	31.898.935,65
SALDO DE EXERCÍCIOS ANTERIORES	-	-	-	-	189.342,69	-	-
Superávit Financeiro	-	-	-	-	189.342,69	-	-
Reabertura de Créditos Adicionais	-	-	-	-	0,00	-	-

PREFEITURA MUNICIPAL DE PRUDENTÓPOLIS
RELATÓRIO RESUMIDO DA EXECUÇÃO ORÇAMENTÁRIA
DEMONSTRATIVO DA EXECUÇÃO DAS DESPESAS POR FUNÇÃO
ORÇAMENTOS FISCAL E DA SEGURIDADE SOCIAL
JANEIRO A ABRIL DE 2011

LRF, Art. 52, inciso II, alínea "c" - Anexo II

FUNÇÃO	INICIAL	ATUALIZADA (a)	DESPA EMPENHADA		DESPESAS LIQUIDADAS				Saldo a liquidar (a-e)
			No bimestre (b)	Até o bimestre (c)	No bimestre (d)	Até o bimestre (e)	% (e / total e)	% (e/a)	
DESPESAS (EXCETO INTRA-ORÇAMENTÁRIAS) (I)	44.626.500,00	45.094.683,49	8.678.619,25	17.133.665,44	8.521.112,92	16.184.345,92	100,00	35,89	28.910.337,57
LEGISLATIVA	0,00	0,00	0,00	0,00	0,00	0,00	0,00	0,00	0,00
JUDICIÁRIA	0,00	0,00	0,00	0,00	0,00	0,00	0,00	0,00	0,00
ESSENCIAL À JUSTIÇA	0,00	0,00	0,00	0,00	0,00	0,00	0,00	0,00	0,00
ADMINISTRAÇÃO	3.819.200,00	3.819.200,00	629.415,55	1.240.580,31	631.905,99	1.209.459,78	7,47	31,67	2.609.740,22
DEFESA NACIONAL	0,00	0,00	0,00	0,00	0,00	0,00	0,00	0,00	0,00
SEGURANÇA PÚBLICA	285.000,00	285.000,00	49.154,81	94.229,55	49.154,81	94.204,55	0,58	33,05	190.795,45
RELAÇÕES EXTERIORES	0,00	0,00	0,00	0,00	0,00	0,00	0,00	0,00	0,00
ASSISTÊNCIA SOCIAL	3.933.000,00	4.032.130,54	669.641,58	1.404.589,54	655.705,87	1.326.622,59	8,20	32,90	2.705.507,95
PREVIDÊNCIA SOCIAL	80.000,00	80.000,00	0,00	0,00	0,00	0,00	0,00	0,00	80.000,00
SAÚDE	7.734.800,00	7.696.840,00	1.681.705,03	3.268.537,43	1.663.003,66	3.135.849,46	19,38	40,74	4.560.990,54
TRABALHO	0,00	0,00	0,00	0,00	0,00	0,00	0,00	0,00	0,00
EDUCAÇÃO	13.369.500,00	13.369.500,00	2.895.915,87	5.466.389,06	2.734.729,86	5.050.485,90	31,21	37,78	8.319.014,10
CULTURA	167.000,00	167.000,00	11.676,31	37.670,81	12.364,66	37.261,09	0,23	22,31	129.738,91
DIREITOS DA CIDADANIA	0,00	0,00	0,00	0,00	0,00	0,00	0,00	0,00	0,00
URBANISMO	4.649.000,00	4.649.000,00	764.018,78	1.650.539,65	795.262,23	1.602.080,40	9,90	34,46	3.046.919,60
HABITAÇÃO	10.000,00	10.000,00	0,00	0,00	0,00	0,00	0,00	0,00	10.000,00
SANEAMENTO	20.000,00	20.000,00	0,00	0,00	0,00	0,00	0,00	0,00	20.000,00
GESTÃO AMBIENTAL	482.000,00	482.000,00	96.272,57	222.473,61	117.443,32	181.377,06	1,12	37,63	300.622,94
CIÊNCIA E TECNOLOGIA	0,00	0,00	0,00	0,00	0,00	0,00	0,00	0,00	0,00
AGRICULTURA	878.000,00	1.180.500,00	394.325,12	487.600,13	392.154,47	483.669,06	2,99	40,97	696.830,94
ORGANIZAÇÃO AGRÁRIA	0,00	0,00	0,00	0,00	0,00	0,00	0,00	0,00	0,00
INDÚSTRIA	10.000,00	10.000,00	0,00	0,00	0,00	0,00	0,00	0,00	10.000,00
COMÉRCIO E SERVIÇOS	25.000,00	33.756,34	9.429,90	9.429,90	0,00	0,00	0,00	0,00	33.756,34
COMUNICAÇÕES	0,00	0,00	0,00	0,00	0,00	0,00	0,00	0,00	0,00
ENERGIA	0,00	0,00	0,00	0,00	0,00	0,00	0,00	0,00	0,00
TRANSPORTE	6.055.000,00	6.055.000,00	820.292,86	2.092.308,53	884.564,17	1.980.642,00	12,24	32,71	4.074.358,00
DESPORTO E LAZER	565.000,00	565.000,00	244.104,83	344.682,49	171.950,34	268.059,60	1,66	47,44	296.940,40
ENCARGOS ESPECIAIS	2.044.000,00	2.139.756,61	412.666,04	814.634,43	412.873,54	814.634,43	5,03	38,07	1.325.122,18
RESERVA DE CONTINGÊNCIA	500.000,00	500.000,00	0,00	0,00	0,00	0,00	0,00	0,00	500.000,00
RESERVA DO RPPS	0,00	0,00	0,00	0,00	0,00	0,00	0,00	0,00	0,00
DESPESAS (INTRA-ORÇAMENTÁRIAS) (II)	0,00	0,00	0,00	0,00	0,00	0,00	0,00	0,00	0,00
TOTAL (III) = (I+II)	44.626.500,00	45.094.683,49	8.678.619,25	17.133.665,44	8.521.112,92	16.184.345,92	100,00	35,89	28.910.337,57



PREFEITURA MUNICIPAL DE PRUDENTÓPOLIS
RELATÓRIO RESUMIDO DA EXECUÇÃO ORÇAMENTÁRIA
BALANÇO ORÇAMENTÁRIO - RECEITAS INTRA-ORÇAMENTÁRIAS
ORÇAMENTOS FISCAL E DA SEGURIDADE SOCIAL
JANEIRO A FEVEREIRO DE 2011

LRF, Art. 52, inciso I, alíneas "a" e "b" do inciso II e § 1º - Anexo I

RECEITAS INTRA-ORÇAMENTÁRIAS	Previsão inicial	Previsão atualizada (a)	Receitas realizadas				Saldo a realizar (a-c)
			No bimestre (b)	% (b/a)	Até o bimestre (c)	% (c/a)	
RECEITAS CORRENTES (I)	0,00	0,00	0,00	0,00	0,00	0,00	0,00
RECEITA TRIBUTÁRIA	0,00	0,00	0,00	0,00	0,00	0,00	0,00
Taxas	0,00	0,00	0,00	0,00	0,00	0,00	0,00
Contribuição de Melhoria	0,00	0,00	0,00	0,00	0,00	0,00	0,00
RECEITA DE CONTRIBUIÇÕES	0,00	0,00	0,00	0,00	0,00	0,00	0,00
Contribuições Sociais	0,00	0,00	0,00	0,00	0,00	0,00	0,00
Contribuições Econômicas	0,00	0,00	0,00	0,00	0,00	0,00	0,00
RECEITA PATRIMONIAL	0,00	0,00	0,00	0,00	0,00	0,00	0,00
Receitas de Valores Mobiliários	0,00	0,00	0,00	0,00	0,00	0,00	0,00
Receitas de Concessões e Permissões	0,00	0,00	0,00	0,00	0,00	0,00	0,00
Outras Receitas Patrimoniais	0,00	0,00	0,00	0,00	0,00	0,00	0,00
RECEITA AGROPECUÁRIA	0,00	0,00	0,00	0,00	0,00	0,00	0,00
Receita da Produção Vegetal	0,00	0,00	0,00	0,00	0,00	0,00	0,00
Receita da Produção Animal e Derivados	0,00	0,00	0,00	0,00	0,00	0,00	0,00
Outras Receitas Agropecuárias	0,00	0,00	0,00	0,00	0,00	0,00	0,00
RECEITA INDUSTRIAL	0,00	0,00	0,00	0,00	0,00	0,00	0,00
Receita da Indústria de Transformação	0,00	0,00	0,00	0,00	0,00	0,00	0,00
Receita da Indústria de Construção	0,00	0,00	0,00	0,00	0,00	0,00	0,00
Outras Receitas Industriais	0,00	0,00	0,00	0,00	0,00	0,00	0,00
RECEITA DE SERVIÇOS	0,00	0,00	0,00	0,00	0,00	0,00	0,00
Receita de Serviços	0,00	0,00	0,00	0,00	0,00	0,00	0,00
OUTRAS RECEITAS CORRENTES	0,00	0,00	0,00	0,00	0,00	0,00	0,00
Multas e Juros de Mora	0,00	0,00	0,00	0,00	0,00	0,00	0,00
Indenizações e Restituições	0,00	0,00	0,00	0,00	0,00	0,00	0,00
Receitas Diversas	0,00	0,00	0,00	0,00	0,00	0,00	0,00
RECEITAS DE CAPITAL (II)	0,00	0,00	0,00	0,00	0,00	0,00	0,00
OPERAÇÕES DE CRÉDITO	0,00	0,00	0,00	0,00	0,00	0,00	0,00
Operações de Crédito Internas	0,00	0,00	0,00	0,00	0,00	0,00	0,00
ALIENAÇÃO DE BENS	0,00	0,00	0,00	0,00	0,00	0,00	0,00
Alienação de Bens Móveis	0,00	0,00	0,00	0,00	0,00	0,00	0,00
Alienação de Bens Imóveis	0,00	0,00	0,00	0,00	0,00	0,00	0,00
AMORTIZAÇÃO DE EMPRÉSTIMOS	0,00	0,00	0,00	0,00	0,00	0,00	0,00
OUTRAS RECEITAS DE CAPITAL	0,00	0,00	0,00	0,00	0,00	0,00	0,00
Integralização do Capital Social	0,00	0,00	0,00	0,00	0,00	0,00	0,00
Receitas de Capital Diversas	0,00	0,00	0,00	0,00	0,00	0,00	0,00
SUBTOTAL DAS RECEITAS (III) = (I + II)	0,00	0,00	0,00	0,00	0,00	0,00	0,00
DÉFICIT (IV)	2.593.500,00	2.593.500,00	364.112,21	14,04	364.112,21	14,04	2.229.387,79
TOTAL (V) = (III + IV)	2.593.500,00	2.593.500,00	364.112,21	14,04	364.112,21	14,04	2.229.387,79



PREFEITURA MUNICIPAL DE PRUDENTÓPOLIS
RELATÓRIO RESUMIDO DA EXECUÇÃO ORÇAMENTÁRIA
DEMONSTRATIVO DOS RESTOS A PAGAR POR PODER E ÓRGÃO
ORÇAMENTOS FISCAL E DA SEGURIDADE SOCIAL
JANEIRO A ABRIL DE 2011

LRF, art. 53, inciso V - Anexo IX

PODER / ÓRGÃO	RESTOS A PAGAR PROCESSADOS					RESTOS A PAGAR NÃO-PROCESSADOS			
	Inscritos		Cancelados	Pagos	A Pagar	Inscritos em 31 de dezembro de 2010	Cancelados	Pagos	A Pagar
	Exercícios anteriores	Em 31 de dezembro de 2010							
EXECUTIVO									
Prefeitura Municipal de Prudentópolis	1.910.494,76	3.145.207,59	674.329,95	3.133.957,20	1.247.415,20	72.791,36	10.148,58	14.713,00	47.929,78
LEGISLATIVO									
CAMARA MUNICIPAL DE PRUDENTOPOLIS	0,00	0,00	0,00	0,00	0,00	0,00	0,00	0,00	0,00
TOTAL	1.910.494,76	3.145.207,59	674.329,95	3.133.957,20	1.247.415,20	72.791,36	10.148,58	14.713,00	47.929,78



PREFEITURA MUNICIPAL DE PRUDENTÓPOLIS
RELATÓRIO RESUMIDO DA EXECUÇÃO ORÇAMENTÁRIA
DEMONSTRATIVO DA RECEITA CORRENTE LÍQUIDA
ORÇAMENTOS FISCAL E DA SEGURIDADE SOCIAL
MAIO DE 2010 A ABRIL DE 2011

LRF, Art 53, inciso I - Anexo III

ESPECIFICAÇÃO	EVOLUÇÃO DA RECEITA REALIZADA NOS ÚLTIMOS 12 MESES												TOTAL	Previsão atualizada 2011
	05/2010	06/2010	07/2010	08/2010	09/2010	10/2010	11/2010	12/2010	01/2011	02/2011	03/2011	04/2011		
RECEITAS CORRENTES (I)	5.165.586,58	4.395.101,18	4.047.174,23	4.823.390,95	4.003.074,42	4.435.033,58	4.517.580,00	5.943.756,25	4.663.414,42	5.376.492,18	4.456.030,44	5.492.203,32	57.318.837,46	55.652.149,22
Receita tributária	858.875,93	405.715,78	316.746,89	361.557,54	360.139,64	386.781,11	339.400,58	372.643,02	356.607,89	332.074,62	481.890,79	1.135.261,04	5.707.694,83	5.485.000,00
IPTU	514.589,42	55.517,37	34.070,99	26.298,81	24.495,38	27.591,33	16.920,58	9.404,04	0,00	905,78	1.112,78	653.357,53	1.364.263,99	1.285.000,00
ISS	195.540,70	209.239,63	163.637,53	207.795,62	222.113,35	249.469,27	200.143,07	248.526,09	221.412,81	218.585,36	251.028,09	277.459,27	2.664.950,79	2.510.000,00
ITBI	26.056,90	37.031,23	35.331,13	45.201,72	22.941,68	26.704,85	32.134,81	31.886,52	14.257,34	32.178,79	33.368,27	23.221,36	360.314,59	481.000,00
IRRF	39.094,60	58.456,17	38.182,77	38.409,49	48.427,00	39.911,00	46.419,95	74.140,49	47.707,33	40.522,19	57.297,59	63.844,63	592.413,21	460.000,00
Outras receitas tributárias	83.594,31	45.471,36	45.524,47	43.851,90	42.162,26	43.104,66	43.782,17	8.685,88	73.230,41	39.882,50	139.084,08	117.378,25	725.752,25	749.000,00
Receita de contribuições	91.305,68	27.985,01	119.736,17	17.545,91	127.959,85	69.325,92	78.560,49	74.660,73	0,00	0,00	0,00	0,00	607.079,76	0,00
Previdenciária	0,00	0,00	0,00	0,00	0,00	0,00	0,00	0,00	0,00	0,00	0,00	0,00	0,00	0,00
Outras contribuições	91.305,68	27.985,01	119.736,17	17.545,91	127.959,85	69.325,92	78.560,49	74.660,73	0,00	0,00	0,00	0,00	607.079,76	0,00
Receita patrimonial	21.209,41	26.979,54	23.683,24	24.989,12	23.623,71	40.968,96	24.991,56	27.103,63	24.327,24	28.924,75	29.252,78	26.676,32	322.730,24	301.149,22
Receita agropecuária	0,00	0,00	0,00	0,00	521,36	0,00	0,00	0,00	0,00	2.058,87	8.039,12	7.474,86	18.094,21	6.000,00
Receita industrial	730,00	835,00	1.600,00	950,00	1.100,00	1.565,00	2.141,08	1.460,53	1.430,00	1.390,00	1.770,00	680,00	15.651,61	5.000,00
Receita de serviços	9,10	247,16	169,17	400,00	31,85	303,02	10.402,42	395,09	176,40	191,80	147,95	32.825,37	45.299,33	12.000,00
Transferências correntes	4.157.996,40	3.872.499,39	3.533.988,34	4.352.949,43	3.444.106,37	3.877.858,06	3.964.676,52	5.419.603,00	4.207.636,23	4.903.075,24	3.880.525,31	4.227.763,84	49.842.678,18	49.103.000,00
Cota parte do FPM	1.744.369,30	1.513.890,67	1.113.222,08	1.491.939,87	1.245.422,04	1.340.682,28	1.607.383,69	2.794.896,68	1.779.143,87	1.916.766,71	1.251.304,25	1.658.599,79	19.457.621,28	20.040.000,00
Cota parte do ICMS	951.619,06	950.780,37	977.334,78	1.061.893,63	965.791,15	1.013.881,71	1.069.098,13	1.191.738,91	1.150.365,95	1.021.244,98	1.103.704,18	1.117.912,05	12.575.364,85	12.500.000,00
Cota parte do IPVA	155.173,76	150.400,42	146.089,55	75.318,35	56.876,62	41.954,48	46.579,91	42.669,15	72.067,89	541.091,67	249.522,73	166.974,02	1.744.718,55	1.500.000,00
Cota parte do ITR	252,55	1.583,69	2.277,00	516,36	5.479,92	47.261,81	3.852,69	3.987,60	7.565,27	1.759,74	509,00	844,52	75.890,15	110.000,00
Transferências da LC 87/1996	14.260,36	14.260,36	14.260,36	14.260,36	14.260,36	14.260,36	14.260,36	14.260,36	14.957,39	14.957,39	14.957,39	14.957,39	173.912,44	200.000,00
Transferências da LC 61/1989	19.878,09	23.225,94	24.728,43	23.927,59	23.870,05	24.842,01	26.463,64	31.111,66	28.651,20	27.853,52	20.458,95	27.637,74	302.648,82	350.000,00
Transferências do FUNDEF	742.464,74	740.581,79	692.072,66	731.355,54	689.546,47	705.392,63	733.324,45	895.701,23	828.488,25	920.296,78	843.205,69	825.228,75	9.347.658,98	8.330.000,00
Outras transferências correntes	529.978,54	477.776,15	564.003,48	953.737,73	442.859,76	689.582,78	463.713,65	445.237,41	326.396,41	459.104,45	396.863,17	415.609,58	6.164.863,11	6.073.000,00
Outras receitas correntes	35.460,06	60.839,25	51.250,42	64.998,95	45.591,64	58.231,46	97.407,36	47.890,25	73.236,66	108.776,90	54.404,51	61.521,89	759.609,35	740.000,00
(-) Renúncias/restituições/descontos	0,00	0,00	0,00	0,00	0,00	0,00	0,00	0,00	0,00	0,00	0,00	0,00	0,00	0,00
DEDUÇÕES (II)	1.098.567,51	922.038,80	985.713,15	1.486.837,24	880.530,60	1.098.120,21	1.017.385,00	1.038.343,12	898.655,71	1.161.056,32	923.119,39	976.515,75	12.486.882,81	12.389.440,00
Contrib. plano previdência servidor	0,00	0,00	0,00	0,00	0,00	0,00	0,00	0,00	0,00	0,00	0,00	0,00	0,00	0,00
Servidor	0,00	0,00	0,00	0,00	0,00	0,00	0,00	0,00	0,00	0,00	0,00	0,00	0,00	0,00
Patronal	0,00	0,00	0,00	0,00	0,00	0,00	0,00	0,00	0,00	0,00	0,00	0,00	0,00	0,00
Compensação financ. entre regimes previd.	0,00	11.138,85	3.712,95	3.712,95	3.712,95	3.768,43	3.768,43	7.536,86	3.768,43	4.009,85	4.009,85	4.009,89	53.149,52	0,00
Dedução da receita para formação do FUNDEF	577.110,40	530.828,07	455.582,14	533.570,98	462.339,80	496.576,25	553.527,51	662.104,56	610.550,03	704.734,59	528.091,05	597.384,81	6.712.400,23	6.772.000,00
Acórdão TCE/PR 1509/06 e 870/07	521.457,11	380.071,88	526.418,06	949.553,31	414.477,85	597.775,45	460.089,07	368.701,70	284.337,25	452.311,84	391.018,45	375.121,05	5.721.333,06	5.617.440,00
RECEITA CORRENTE LÍQUIDA (I-II)	4.067.019,07	3.473.062,38	3.061.461,08	3.336.553,71	3.122.543,82	3.336.913,32	3.500.195,00	4.905.413,13	3.764.758,71	4.215.435,86	3.532.911,05	4.515.687,57	44.831.954,65	43.262.709,22

MUNICÍPIO DE PRUDENTÓPOLIS
RELATÓRIO RESUMIDO DA EXECUÇÃO ORÇAMENTÁRIA
DEMONSTRATIVO DAS DESPESAS DE CARÁTER CONTINUADO DERIVADAS DAS PARCERIAS PÚBLICO-PRIVADAS CONTRATADAS
ORÇAMENTOS FISCAL E DA SEGURIDADE SOCIAL
JANEIRO A ABRIL 2011 = BIMESTRE MARÇO/ABRIL 2011

Lei nº 11.079, de 30.12.2004, arts. 22 e 28 – Anexo XVII

DESPESAS CONTRATADAS	EXERCÍCIO ANTERIOR	EXERCÍCIO CORRENTE (2011)	2012	2013	2014	2015	2016	2017	2018	2019	2020
NÃO OCORREU DESPESAS CONTRATADAS PROVENIENTES DE PARCERIAS PÚBLICO-PRIVADAS											
TOTAL DAS DESPESAS											
RECEITA CORRENTE LÍQUIDA (RCL)											
TOTAL DAS DESPESAS / RCL (%)											

FONTE: Sistema Contábil



PREFEITURA MUNICIPAL DE PRUDENTÓPOLIS
RELATÓRIO RESUMIDO DA EXECUÇÃO ORÇAMENTÁRIA
DEMONSTRATIVO DAS RECEITAS E DESPESAS COM MANUTENÇÃO E DESENVOLVIMENTO DO ENSINO - MDE
ORÇAMENTOS FISCAL E DA SEGURIDADE SOCIAL
MARÇO A ABRIL DE 2011

Lei 9.394/96, Art. 72 - Anexo X

RECEITAS DE ENSINO					
RECEITA RESULTANTE DE IMPOSTOS (Caput do art. 212 da constituição)	PREVISÃO INICIAL	PREVISÃO ATUALIZADA (a)	RECEITAS REALIZADAS		% c=(b/a)
			NO BIMESTRE	ATÉ BIMESTRE (b)	
1 - RECEITA DE IMPOSTOS	5.252.000,00	5.252.000,00	1.437.072,37	2.085.291,31	39,70
1.1 - Receita resultante do imposto sobre a propriedade predial e territorial urbana - IPTU	1.680.000,00	1.680.000,00	722.330,80	762.086,21	45,36
1.1.1 - IPTU	1.285.000,00	1.285.000,00	654.470,29	655.376,07	51,00
1.1.2 - Multas, juros de mora e outros encargos do IPTU	10.000,00	10.000,00	264,56	264,56	2,65
1.1.3 - Dívida ativa do IPTU	340.000,00	340.000,00	52.207,62	83.439,26	24,54
1.1.4 - Multas, juros de mora, atualização monetária e outros encargos da dívida ativa do IPTU	45.000,00	45.000,00	15.388,33	23.006,32	51,13
1.1.5 - (-) Deduções da receita do IPTU	0,00	0,00	0,00	0,00	0,00
1.2 - Receita resultante do imposto sobre transmissão inter vivos - ITBI	513.000,00	513.000,00	57.658,30	118.279,86	23,06
1.2.1 - ITBI	481.000,00	481.000,00	56.589,63	103.025,76	21,42
1.2.2 - Multas, juros de mora e outros encargos do ITBI	1.000,00	1.000,00	107,94	107,94	10,79
1.2.3 - Dívida ativa do ITBI	30.000,00	30.000,00	960,73	15.103,12	50,34
1.2.4 - Multas, juros de mora, atualização monetária e outros encargos da dívida ativa do ITBI	1.000,00	1.000,00	0,00	43,04	4,30
1.2.5 - (-) Deduções da receita do ITBI	0,00	0,00	0,00	0,00	0,00
1.3 - Receita resultante do imposto sobre serviços de qualquer natureza - ISS	2.599.000,00	2.599.000,00	535.941,05	995.553,50	38,31
1.3.1 - Imposto sobre serviço de qualquer natureza - ISS	2.510.000,00	2.510.000,00	528.487,36	968.485,53	38,59
1.3.2 - Multas, juros de mora e outros encargos do ISS	1.000,00	1.000,00	145,85	150,75	15,07
1.3.3 - Dívida ativa do ISS	86.000,00	86.000,00	6.747,47	26.067,05	30,31
1.3.4 - Multas, juros de mora, atualização monetária e outros encargos da dívida ativa do ISS	2.000,00	2.000,00	560,37	850,17	42,51
1.3.5 - (-) Deduções da receita do ISS	0,00	0,00	0,00	0,00	0,00
1.4 - Receita resultante do imposto de renda retido na fonte - IRRF	460.000,00	460.000,00	121.142,22	209.371,74	45,52
1.4.1 - IRRF	460.000,00	460.000,00	121.142,22	209.371,74	45,52
1.4.2 - Multas, juros de mora e outros encargos do IRRF	0,00	0,00	0,00	0,00	0,00
1.4.3 - Dívida ativa do IRRF	0,00	0,00	0,00	0,00	0,00
1.4.4 - Multas, juros de mora, atualização monetária e outros encargos da dívida ativa do IRRF	0,00	0,00	0,00	0,00	0,00
1.4.5 - (-) Deduções da receita do IRRF	0,00	0,00	0,00	0,00	0,00
1.5 - Receita resultante do imposto de renda retido na fonte - ITR	0,00	0,00	0,00	0,00	0,00
1.5.1 - ITR	0,00	0,00	0,00	0,00	0,00
1.5.2 - Multas, juros de mora e outros encargos do ITR	0,00	0,00	0,00	0,00	0,00
1.5.3 - Dívida ativa do ITR	0,00	0,00	0,00	0,00	0,00
1.5.4 - Multas, juros de mora, atualização monetária e outros encargos da dívida ativa do ITR	0,00	0,00	0,00	0,00	0,00
1.5.5 - (-) Deduções da receita do ITR	0,00	0,00	0,00	0,00	0,00
2 - RECEITAS DE TRANSFERÊNCIAS CONSTITUCIONAIS E LEGAIS	34.700.000,00	34.700.000,00	5.627.381,96	12.203.807,54	35,17
2.1 - Cota-parte FPM	20.040.000,00	20.040.000,00	2.909.904,04	6.605.814,62	32,96
2.1.1 - Parcela referente à CF. art. 159, I, alínea b	19.200.000,00	19.200.000,00	2.909.904,04	6.605.814,62	34,41
2.1.2 - Parcela referente à CF. art. 159, I, alínea d	840.000,00	840.000,00	0,00	0,00	0,00
2.2 - Cota-parte ICMS	12.500.000,00	12.500.000,00	2.221.616,18	4.393.227,11	35,15
2.3 - ICMS-Desoneração - LC. nº 87/1996	200.000,00	200.000,00	29.914,78	59.829,56	29,91
2.4 - Cota-parte IPI-Exportação	350.000,00	350.000,00	48.096,69	104.601,41	29,89
2.5 - Cota-parte ITR	110.000,00	110.000,00	1.353,52	10.678,53	9,71
2.6 - Cota-parte IPVA	1.500.000,00	1.500.000,00	416.496,75	1.029.656,31	68,64
2.7 - Cota-parte IOF-Ouro (100%)	0,00	0,00	0,00	0,00	0,00
3 - TOTAL DA RECEITA BRUTA DE IMPOSTOS (1+2)	39.952.000,00	39.952.000,00	7.064.454,33	14.289.098,85	35,77

RECEITAS ADICIONAIS PARA FINANCIAMENTO DO ENSINO	PREVISÃO INICIAL	PREVISÃO ATUALIZADA (a)	RECEITAS REALIZADAS		% c=(b/a)
			NO BIMESTRE	ATÉ BIMESTRE (b)	
4 - RECEITA DA APLICAÇÃO FINANCEIRA DE OUTROS RECURSOS VINCULADOS AO ENSINO	85.000,00	85.000,00	2.314,28	4.430,58	5,21
5 - RECEITAS DE TRANSFERÊNCIAS DO FNDE	1.721.000,00	1.721.000,00	275.481,58	466.513,15	27,11
5.1 - Transferências do salário-educação	731.000,00	731.000,00	141.909,05	332.940,62	45,55
5.2 - Outras transferências do FNDE	990.000,00	990.000,00	133.572,53	133.572,53	13,49
5.3 - Aplicação financeira dos recursos do FNDE	0,00	0,00	0,00	0,00	0,00
6 - RECEITAS DE TRANSFERÊNCIAS DE CONVÊNIOS	809.000,00	809.000,00	13.033,91	25.238,32	3,12
6.1 - Transferências de convênios	800.000,00	800.000,00	0,00	0,00	0,00
6.2 - Aplicação financeira dos recursos de convênios	9.000,00	9.000,00	13.033,91	25.238,32	280,43
7 - RECEITA DE OPERAÇÕES DE CRÉDITO	0,00	0,00	0,00	0,00	0,00
8 - OUTRAS RECEITAS PARA FINANCIAMENTO DO ENSINO	0,00	0,00	0,00	0,00	0,00
9 - TOTAL DAS RECEITAS ADICIONADAS PARA FINANCIAMENTO DO ENSINO (4+5+6+7+8)	2.615.000,00	2.615.000,00	290.829,77	496.182,05	18,97

FUNDEB					
RECEITAS DO FUNDEB	PREVISÃO INICIAL	PREVISÃO ATUALIZADA (a)	RECEITAS REALIZADAS		% c=(b/a)
			NO BIMESTRE	ATÉ BIMESTRE (b)	
10 - RECEITAS DESTINADAS AO FUNDEB	6.772.000,00	6.772.000,00	1.125.475,86	2.440.760,48	36,04
10.1 - Cota-parte FPM destinada ao FUNDEB - (20% de 2.1)	3.840.000,00	3.840.000,00	581.980,75	1.321.162,81	34,41
10.2 - Cota-parte ICMS destinada ao FUNDEB - (20% de 2.2)	2.500.000,00	2.500.000,00	423.179,21	755.931,26	30,24
10.3 - ICMS-Desoneração destinada ao FUNDEB - (20% de 2.3)	40.000,00	40.000,00	5.982,94	11.965,88	29,91



PREFEITURA MUNICIPAL DE PRUDENTÓPOLIS
RELATÓRIO RESUMIDO DA EXECUÇÃO ORÇAMENTÁRIA
DEMONSTRATIVO DAS RECEITAS E DESPESAS COM MANUTENÇÃO E DESENVOLVIMENTO DO ENSINO - MDE
ORÇAMENTOS FISCAL E DA SEGURIDADE SOCIAL
MARÇO A ABRIL DE 2011

Lei 9.394/96, Art. 72 - Anexo X

10.4 - Cota-parte IPI-Exportação destinada ao FUNDEB - (20% de 2.4)	70.000,00	70.000,00	9.619,31	20.920,22	29,89
10.5 - Cota-parte ITR destinada ao FUNDEB - (20% de 2.5)	22.000,00	22.000,00	270,67	2.135,63	9,71
10.6 - Cota-parte IPVA destinada ao FUNDEB - (20% de 2.6)	300.000,00	300.000,00	104.442,98	328.644,68	109,55
11 - RECEITAS RECEBIDAS DO FUNDEB	8.367.000,00	8.367.000,00	1.677.043,96	3.432.189,05	41,02
11.1 - Transferências de recursos do FUNDEB	8.330.000,00	8.330.000,00	1.668.434,44	3.417.219,47	41,02
11.2 - Complementação da união ao FUNDEB	0,00	0,00	0,00	0,00	0,00
11.3 - Receita de aplicação financeira dos recursos do FUNDEB	37.000,00	37.000,00	8.609,52	14.969,58	40,46
12 - RESULTADO LÍQUIDO DAS TRANSFERÊNCIAS DO FUNDEB	1.558.000,00	1.558.000,00	542.958,58	976.458,99	62,67
ACRÉSCIMO RESULTANTE DAS TRANSFERÊNCIAS DO FUNDEB				976.458,99	
DECRÉSCIMO RESULTANTE DAS TRANSFERÊNCIAS DO FUNDEB					0,00

DESPESAS DO FUNDEB	DOTAÇÃO INICIAL	DOTAÇÃO ATUALIZADA (a)	DESPESAS EMPENHADAS		% c=(b/a)
			NO BIMESTRE	ATÉ BIMESTRE (b)	
13 - PAGAMENTO DOS PROFISSIONAIS DO MAGISTÉRIO	5.019.000,00	5.019.000,00	1.017.474,05	1.974.467,75	39,34
13.1 - Com educação infantil	30.000,00	30.000,00	0,00	0,00	0,00
13.2 - Com ensino fundamental	4.989.000,00	4.989.000,00	1.017.474,05	1.974.467,75	39,58
14 - OUTRAS DESPESAS	3.348.000,00	3.348.000,00	719.524,06	1.448.501,75	43,26
14.1 - Com educação infantil	15.000,00	15.000,00	0,00	0,00	0,00
14.2 - Com ensino fundamental	3.333.000,00	3.333.000,00	719.524,06	1.448.501,75	43,46
15 - TOTAL DAS DESPESAS COM FUNDEB (13+14)	8.367.000,00	8.367.000,00	1.736.998,11	3.422.969,50	40,91


DEDUÇÕES PARA FINS DE LIMITE DO FUNDEB PARA PAGAMENTO DOS PROFISSIONAIS DO MAGISTÉRIO	Valor
16 - RESTOS A PAGAR INSCRITOS NO EXERCÍCIO SEM DISPONIBILIDADE DE RECURSOS DO FUNDEB	598.475,05
17 - DESPESAS CUSTEADAS COM SUPERÁVIT FINANCEIRO DO EXERCÍCIO ANTERIOR DO FUNDEB	5.616,63
18 - TOTAL DAS DEDUÇÕES CONSIDERADAS PARA FINS DE LIMITE DO FUNDEB (16+17)	604.091,68
19 - MÍNIMO DE 60% DO FUNDEB NA REMUNERAÇÃO DO MAGISTÉRIO COM EDUCAÇÃO INFANTIL E ENSINO FUNDAMENTAL ((13-18)/(11) X 100)%	39,93

CONTROLE DA UTILIZAÇÃO DE RECURSOS NO EXERCÍCIO SUBSEQUENTE	Valor
20 - RECURSOS RECEBIDOS DO FUNDEB NO EXERCÍCIO ANTERIOR QUE NÃO FORAM UTILIZADOS	117.600,65
21 - DESPESAS CUSTEADAS COM O SALDO DO ITEM 20 ATÉ O 1º TRIMESTRE DO EXERCÍCIO	117.600,65

MANUTENÇÃO E DESENVOLVIMENTO DO ENSINO - DESPESAS CUSTEADAS COM A RECEITA RESULTANTE DE IMPOSTOS E RECURSOS DO FUNDEB					
RECEITAS COM AÇÕES TÍPICAS DE MDE	PREVISÃO INICIAL	PREVISÃO ATUALIZADA (a)	RECEITAS REALIZADAS		% c=(b/a)
			NO BIMESTRE	ATÉ BIMESTRE (b)	
22 - IMPOSTOS E TRANSFERÊNCIAS DESTINADAS À MDE (25% DE 3)	9.988.000,00	9.988.000,00	1.766.113,58	3.572.274,71	35,77

DESPESAS COM AÇÕES TÍPICAS DE MANUTENÇÃO E DESENVOLVIMENTO DO ENSINO	DOTAÇÃO INICIAL	DOTAÇÃO ATUALIZADA (c)	DESPESAS EMPENHADAS		% (d/c)
			NO BIMESTRE	ATÉ BIMESTRE (d)	
23 - EDUCAÇÃO INFANTIL	1.284.000,00	1.304.000,00	188.925,36	438.468,58	33,62
23.1 - Despesas custeadas com recursos do FUNDEB	45.000,00	45.000,00	0,00	0,00	0,00
23.2 - Despesas custeadas com outros recursos de impostos	1.239.000,00	1.259.000,00	188.925,36	438.468,58	34,83
24 - ENSINO FUNDAMENTAL	10.492.000,00	10.472.000,00	2.381.069,32	4.531.732,20	43,27
24.1 - Despesas custeadas com recursos do FUNDEB	8.322.000,00	8.322.000,00	1.736.998,11	3.422.969,50	41,13
24.2 - Despesas custeadas com outros recursos de impostos	2.170.000,00	2.150.000,00	644.071,21	1.108.762,70	51,57
25 - ENSINO MÉDIO	0,00	0,00	0,00	0,00	0,00
26 - ENSINO SUPERIOR	465.000,00	465.000,00	87.025,60	123.529,55	26,57
27 - ENSINO PROFISSIONAL NÃO INTEGRADO AO ENSINO REGULAR	0,00	0,00	0,00	0,00	0,00
28 - OUTRAS	0,00	0,00	0,00	0,00	0,00
29 - TOTAL DAS DESPESAS COM AÇÕES TÍPICAS DE MDE (23+24+25+26+27+28)	12.241.000,00	12.241.000,00	2.657.020,28	5.093.730,33	41,61

DEDUÇÕES/ADIÇÕES CONSIDERADAS PARA FINS DE LIMITE CONSTITUCIONAL	
30 - PERDA NA TRANSFERÊNCIA DO FUNDEB	0,00
31 - DESPESAS CUSTEADAS COM A COMPLEMENTAÇÃO/GANHO DO FUNDEB NO EXERCÍCIO ANTERIOR	982.209,02
32 - RECEITA DE APLICAÇÃO FINANCEIRA DOS RECURSOS DO FUNDEB ATÉ O BIMESTRE = (50h)	14.969,58
33 - DESPESAS VINCULADAS AO SUPERÁVIT FINANCEIRO DO ACRÉSCIMO E DA COMPLEMENTAÇÃO DO FUNDEB DO EXERCÍCIO ANTERIOR	117.600,65
34 - DESPESAS VINCULADAS AO SUPERÁVIT FINANCEIRO DO EXERCÍCIO ANTERIOR DE OUTROS RECURSOS DE IMPOSTOS	0,00
35 - RESTOS A PAGAR INSCRITOS NO EXERCÍCIO SEM DISPONIBILIDADE FINANCEIRA DE RECURSOS DE IMPOSTOS VINCULADOS AO ENSINO	598.475,05
36 - CANCELAMENTO, NO EXERCÍCIO, DE RAP INSCRITOS COM DISP. FINANCEIRA DE RECURSOS DE IMPOSTOS VINCULADOS AO ENSINO	149.580,73
37 - TOTAL DAS DEDUÇÕES/ADIÇÕES CONSIDERADAS PARA FINS DE LIMITE CONSTITUCIONAL (30+31+32+33+34+35+36)	1.862.835,03
38 - TOTAL DAS DESPESAS PARA FINS DE LIMITE (23+24-37)	3.107.365,75
39 - MÍNIMO DE 25% DAS RECEITAS RESULTANTES DE IMPOSTOS EM MDE (38/3) X 100 %	21,75




PREFEITURA MUNICIPAL DE PRUDENTÓPOLIS
RELATÓRIO RESUMIDO DA EXECUÇÃO ORÇAMENTÁRIA
DEMONSTRATIVO DAS RECEITAS E DESPESAS COM MANUTENÇÃO E DESENVOLVIMENTO DO ENSINO - MDE
ORÇAMENTOS FISCAL E DA SEGURIDADE SOCIAL
MARÇO A ABRIL DE 2011

Lei 9.394/96, Art. 72 - Anexo X

OUTRAS INFORMAÇÕES PARA CONTROLE					
OUTRAS DESPESAS CUSTEADAS COM RECEITAS ADICIONAIS PARA FINANCIAMENTO DO ENSINO	DOTAÇÃO INICIAL	DOTAÇÃO ATUALIZADA (c)	DESPESAS EMPENHADAS		% (d/c)
			NO BIMESTRE	ATÉ BIMESTRE (d)	
40 - DESPESAS CUSTEADAS COM APL FINAN DE OUTROS RECURSOS DE IMP VINC AO ENSINO	0,00	0,00	0,00	0,00	0,00
41 - DESPESAS CUSTEADAS COM A CONTRIBUIÇÃO SOCIAL DO SALÁRIO-EDUCAÇÃO	774.000,00	774.000,00	238.957,83	408.260,54	52,75
42 - DESPESAS CUSTEADAS COM OPERAÇÕES DE CRÉDITO	0,00	0,00	0,00	0,00	0,00
43 - DESPESAS CUSTEADAS COM OUTRAS RECEITAS PARA FINANCIAMENTO DO ENSINO	1.799.000,00	1.799.000,00	145.495,74	304.614,28	16,93
44 - TOTAL OUTRAS DESP CUSTEADAS COM REC ADICIONAIS PARA FINAN DO ENSINO	2.573.000,00	2.573.000,00	384.453,57	712.874,82	27,71
45 - TOTAL GERAL DAS DESPESAS COM MDE (29+44)	14.814.000,00	14.814.000,00	3.041.473,85	5.806.605,15	39,20

RESTOS A PAGAR INSCRITOS COM DISPONIBILIDADE FINANCEIRA DE RECURSOS DE IMPOSTOS VINCULADOS AO ENSINO	O SALDO ATÉ BIMESTRE	CANCELADO EM 2011 (g)
46 - RESTOS A PAGAR DE DESPESAS COM MANUTENÇÃO E DESENVOLVIMENTO DO ENSINO	183.331,38	149.580,73

FLUXO FINANCEIRO DOS RECURSOS DO FUNDEB	VALOR
47 - SALDO FINANCEIRO DO FUNDEB EM 31/12/2010	766.124,48
48 - (+) INGRESSOS DE RECURSOS DO FUNDEB ATÉ O BIMESTRE	3.417.219,47
49 - (-) PAGAMENTOS EFETUADOS ATÉ O BIMESTRE	3.368.448,64
50 - (+) RECEITA DE APLICAÇÃO FINANCEIRA DOS RECURSOS DO FUNDEB ATÉ O BIMESTRE	14.969,58
51 - SALDO FINANCEIRO DO FUNDEB NO EXERCÍCIO ATUAL	829.864,89



PREFEITURA MUNICIPAL DE PRUDENTÓPOLIS
RELATÓRIO RESUMIDO DA EXECUÇÃO ORÇAMENTÁRIA
DEMONSTRATIVO DA RECEITA LÍQUIDA DE IMPOSTOS E DAS DESPESAS PRÓPRIAS COM SAÚDE
ORÇAMENTOS FISCAL E DA SEGURIDADE SOCIAL
JANEIRO A ABRIL DE 2011

ADCT. Art 77 - Anexo XVI

RECEITAS	Previsão atualizada (a)	RECEITAS REALIZADAS	
		Até o bimestre (b)	% (b/a)
RECEITAS DE IMPOSTOS E TRANSFERÊNCIAS CONSTITUCIONAIS E LEGAIS (I)	39.112.000,00	14.289.098,85	36,53
Impostos líquidos	4.736.000,00	1.936.259,10	40,88
Impostos	4.736.000,00	1.936.259,10	40,88
(-) Deduções da Receita de Impostos	0,00	0,00	0,00
Multas, juros de mora e dívida ativa dos impostos líquidos	516.000,00	149.032,21	28,88
Multas, juros de mora e dívida ativa dos impostos	516.000,00	149.032,21	28,88
(-) Deduções da Receita de Multas, Juros e Dívida Ativa dos Impostos	0,00	0,00	0,00
Receitas de transferências constitucionais e legais	33.860.000,00	12.203.807,54	36,04
Da união	19.510.000,00	6.676.322,71	34,22
Do estado	14.350.000,00	5.527.484,83	38,52
TRANSFERÊNCIAS DE RECURSOS DO SISTEMA ÚNICO DE SAÚDE-SUS (II)	2.256.000,00	735.428,85	32,60
Da união para o município	2.233.000,00	730.428,85	32,71
Do estado para o município	23.000,00	5.000,00	21,74
Demais municípios para o município	0,00	0,00	0,00
Outras receitas do SUS	0,00	0,00	0,00
RECEITAS DE OPERAÇÕES DE CRÉDITO VINCULADAS À SAÚDE (III)	0,00	0,00	0,00
OUTRAS RECEITAS ORÇAMENTÁRIAS	15.624.840,80	5.738.137,93	36,72
(-) Deduções de Outras Receitas Orçamentárias	0,00	0,00	0,00
(-) DEDUÇÃO PARA O FUNDEB	6.772.000,00	2.440.760,48	36,04
TOTAL	56.992.840,80	20.762.665,63	36,43

DESPESAS COM SAÚDE (Por grupo de natureza de despesa)	Dotação atualizada (c)	DESPESAS EMPENHADAS	
		Até o bimestre (d)	% (d/c)
DESPESAS CORRENTES	8.128.940,00	3.406.484,20	41,91
Pessoal e encargos sociais	6.260.900,00	2.493.230,62	39,82
Juros e encargos da dívida	0,00	0,00	0,00
Outras despesas correntes	1.868.040,00	913.253,58	48,89
DESPESAS DE CAPITAL	117.900,00	34.894,77	29,60
Investimentos	117.900,00	34.894,77	29,60
Inversões financeiras	0,00	0,00	0,00
Amortização da dívida	0,00	0,00	0,00
TOTAL (IV)	8.246.840,00	3.441.378,97	41,73

DESPESAS PRÓPRIAS COM AÇÕES E SERVIÇOS PÚBLICOS DE SAÚDE	DESPESAS EMPENHADAS	
	Até o bimestre (e)	% (e/desp. saúde)
DESPESAS COM SAÚDE	3.441.378,97	100,00
(-) DESPESAS COM INATIVOS E PENSIONISTAS	0,00	0,00
(-) DESPESAS CUSTEADAS COM RECURSOS VINCULADOS À SAÚDE	861.293,09	25,03
Recursos de transferências do sistema único de saúde - SUS	807.927,05	23,48
Recursos de operações de crédito	0,00	0,00
Outros recursos	53.366,04	1,55
(-) RESTOS A PAGAR INSCRITOS SEM DISPONIBILIDADE DE RECURSOS PRÓPRIOS	0,00	0,00
TOTAL DAS DESPESAS PRÓPRIAS COM AÇÕES E SERVIÇOS PÚBLICOS DE SAÚDE (V)	2.580.085,88	74,97

CONTROLE DE RESTOS A PAGAR INSCRITOS EM EXERCÍCIOS ANTERIORES VINCULADOS A SAÚDE	RESTOS A PAGAR	
	Inscritos em exerc. anteriores	Cancelados em 2011 (h)
RESTOS A PAGAR DE DESPESAS PRÓPRIAS COM AÇÕES E SERVIÇOS PÚBLICOS DE SAÚDE	195.018,79	14.205,25

PARTICIPAÇÃO DAS DESPESAS COM AÇÕES E SERVIÇOS PÚBLICOS DE SAÚDE NA RECEITA LÍQUIDA DE IMPOSTOS E TRANSFERÊNCIAS CONSTITUCIONAIS E LEGAIS - LIMITE CONSTITUCIONAL [(V - VI) / I]	18,06	
Outros recursos	53.366,04	1,55
(-) RESTOS A PAGAR INSCRITOS SEM DISPONIBILIDADE DE RECURSOS PRÓPRIOS	0,00	0,00
TOTAL DAS DESPESAS PRÓPRIAS COM AÇÕES E SERVIÇOS PÚBLICOS DE SAÚDE (V)	2.580.085,88	74,97

CONTROLE DE RESTOS A PAGAR INSCRITOS EM EXERCÍCIOS ANTERIORES VINCULADOS A SAÚDE	RESTOS A PAGAR	
	Inscritos em exerc. anteriores	Cancelados em 2011 (h)
RESTOS A PAGAR DE DESPESAS PRÓPRIAS COM AÇÕES E SERVIÇOS PÚBLICOS DE SAÚDE	195.018,79	14.205,25

PARTICIPAÇÃO DAS DESPESAS COM AÇÕES E SERVIÇOS PÚBLICOS DE SAÚDE NA RECEITA LÍQUIDA DE IMPOSTOS E TRANSFERÊNCIAS CONSTITUCIONAIS E LEGAIS - LIMITE CONSTITUCIONAL [(V - VI) / I]	18,06	
--	-------	--

DESPESAS COM SAÚDE (Por subfunção)	Dotação atualizada	DESPESAS EMPENHADAS	
		Até o bimestre (e)	% (e/total e)
Atenção básica	7.500.840,00	3.197.914,13	92,93
Assistência hospitalar e ambulatorial	0,00	0,00	0,00
Suporte profilático e terapêutico	0,00	0,00	0,00
Vigilância sanitária	374.000,00	146.761,36	4,26
Vigilância epidemiológica	282.000,00	65.950,33	1,92
Alimentação e nutrição	0,00	0,00	0,00
Outras subfunções	90.000,00	30.753,15	0,89
TOTAL	8.246.840,00	3.441.378,97	100,00




INSTITUTO DE PREVIDÊNCIA DE PRUDENTÓPOLIS
RELATÓRIO RESUMIDO DA EXECUÇÃO ORÇAMENTÁRIA
DEMONSTRATIVO DAS RECEITAS E DESPESAS PREVIDENCIÁRIAS DO REGIME PRÓPIO DOS SERVIDORES PÚBLICOS
ORÇAMENTOS FISCAL E DA SEGURIDADE SOCIAL
JANEIRO A ABRIL DE 2011

LRF, Art 53, inciso II - Anexo V

RECEITAS PREVIDENCIÁRIAS	PREVISÃO INICIAL	PREVISÃO ATUALIZADA	RECEITAS REALIZADAS		
			No Bimestre	Exercício atual até o Bimestre	Exercício anterior até o Bimestre
RECEITAS PREVIDENCIÁRIAS - RPPS(EXCETO INTRA-ORÇAMENTÁRIAS) (I)	3.405.000,00	3.405.000,00	485.243,95	781.194,36	972.841,92
RECEITAS CORRENTES	3.405.000,00	3.405.000,00	485.243,95	781.194,36	972.841,92
Receita de Contribuições dos Segurados	1.745.000,00	1.745.000,00	243.125,13	471.915,77	594.837,54
Pessoal Civil	1.745.000,00	1.745.000,00	243.125,13	471.915,77	594.837,54
Contribuição do Servidor Ativo Civil	1.740.000,00	1.740.000,00	243.125,13	471.915,77	594.837,54
Contribuição do Servidor Inativo Civil	5.000,00	5.000,00	0,00	0,00	0,00
Contribuição de Pensionista Civil	0,00	0,00	0,00	0,00	0,00
Outras Receitas de Contribuições	0,00	0,00	0,00	0,00	0,00
Receita Patrimonial	1.650.000,00	1.650.000,00	242.118,82	309.278,59	378.004,38
Receitas Imobiliárias	0,00	0,00	0,00	0,00	0,00
Receitas de Valores Mobiliários	1.650.000,00	1.650.000,00	242.118,82	309.278,59	378.004,38
Outras Receitas Patrimoniais	0,00	0,00	0,00	0,00	0,00
Outras Receitas Correntes	0,00	0,00	0,00	0,00	0,00
Compensação Previdenciária entre RGPS e RPPS	10.000,00	10.000,00	0,00	0,00	0,00
RECEITAS DE CAPITAL	0,00	0,00	0,00	0,00	0,00
Alienação de Bens, Direitos e Ativos	0,00	0,00	0,00	0,00	0,00
Amortização de Empréstimos	0,00	0,00	0,00	0,00	0,00
Outras Receitas de Capital	0,00	0,00	0,00	0,00	0,00
(-) DEDUÇÃO DA RECEITA	0,00	0,00	0,00	0,00	0,00
RECEITAS PREVIDENCIÁRIAS - RPPS(INTRA-ORÇAMENTÁRIAS) (II)	2.535.000,00	2.535.000,00	348.472,27	676.688,52	852.689,25
TOTAL DAS RECEITAS PREVIDENCIÁRIAS - RPPS (III)=(I+II)	5.940.000,00	5.940.000,00	833.716,22	1.457.882,88	1.825.531,17

DESPESAS PREVIDENCIÁRIAS	DOTAÇÃO INICIAL	DOTAÇÃO ATUALIZADA	DESPESAS LIQUIDADAS		
			No Bimestre	Exercício atual até o Bimestre	Exercício anterior até o Bimestre
DESPESAS PREVIDENCIÁRIAS - RPPS(EXCETO INTRA-ORÇAMENTÁRIAS) (IV)	2.870.000,00	2.870.000,00	207.901,98	391.852,70	343.586,72
ADMINISTRAÇÃO	570.000,00	570.000,00	11.325,20	38.932,93	107.876,78
Despesas Correntes	422.000,00	422.000,00	11.205,20	38.812,93	107.876,78
Despesas de Capital	148.000,00	148.000,00	120,00	120,00	0,00
PREVIDÊNCIA	2.300.000,00	2.300.000,00	196.576,78	352.919,77	235.709,94
Pessoal Civil	2.300.000,00	2.300.000,00	196.576,78	352.919,77	235.709,94
Aposentadorias	1.650.000,00	1.650.000,00	144.930,50	255.617,98	152.546,38
Pensões	550.000,00	550.000,00	51.646,28	97.301,79	83.163,56
Outros Benefícios Previdenciários	100.000,00	100.000,00	0,00	0,00	0,00
Outras Despesas Previdenciárias	0,00	0,00	0,00	0,00	0,00
Compensação Previdenciária da Aposentadoria entre o RPPS e o RGPS	0,00	0,00	0,00	0,00	0,00
Compensação Previdenciária de Pensões entre o RPPS e o RGPS	0,00	0,00	0,00	0,00	0,00
DESPESAS PREVIDENCIÁRIAS - RPPS (INTRA-ORÇAMENTÁRIAS) (V)	0,00	0,00	0,00	0,00	0,00
TOTAL DAS DESPESAS PREVIDENCIÁRIAS (VI)=(IV+V)	2.870.000,00	2.870.000,00	207.901,98	391.852,70	343.586,72
RESULTADO PREVIDENCIÁRIA (VII) = (III - VI)	3.070.000,00	3.070.000,00	625.814,24	1.066.030,18	1.481.944,45

APORTE DE RECURSOS PARA O REGIME PRÓPRIO DE PREVIDÊNCIA DO SERVIDOR	PREVISÃO INICIAL	PREVISÃO ATUALIZADA	RECEITAS REALIZADAS		
			No Bimestre	Exercício atual até o Bimestre	Exercício anterior até o Bimestre
TOTAL DOS APORTES DO RPPS	0,00	0,00	0,00	0,00	0,00
Plano Financeiro	0,00	0,00	0,00	0,00	0,00
Recursos para Cobertura de Insuficiência Financeira	0,00	0,00	0,00	0,00	0,00
Recursos para Formação de Reservas	0,00	0,00	0,00	0,00	0,00
Outros Aportes para o RPPS	0,00	0,00	0,00	0,00	0,00
Plano Previdenciário	0,00	0,00	0,00	0,00	0,00
Recursos para Cobertura de Déficit Financeiro	0,00	0,00	0,00	0,00	0,00
Recursos para Cobertura de Déficit Atuarial	0,00	0,00	0,00	0,00	0,00



INSTITUTO DE PREVIDÊNCIA DE PRUDENTÓPOLIS
RELATÓRIO RESUMIDO DA EXECUÇÃO ORÇAMENTÁRIA
DEMONSTRATIVO DAS RECEITAS E DESPESAS PREVIDENCIÁRIAS DO REGIME PRÓPIO DOS SERVIDORES PÚBLICOS
ORÇAMENTOS FISCAL E DA SEGURIDADE SOCIAL
JANEIRO A ABRIL DE 2011

LRF, Art 53, inciso II - Anexo V

RESERVA ORÇAMENTÁRIA DO RPPS	PREVISÃO ORÇAMENTÁRIA
VALOR	0,00

BENS E DIREITOS DO RPPS	PERÍODO DE REFERÊNCIA		
	MÊS ANTERIOR	EXERCÍCIO	EXERCÍCIO ANTERIOR
Caixa	0,00	0,00	0,00
Bancos Conta Movimento	362.464,33	709.928,50	406.808,14
Investimentos	0,00	0,00	0,00
Outros Bens e Direitos	47.042,67	47.042,67	46.922,67

RECEITAS INTRA-ORÇAMENTÁRIAS - RPPS	PREVISÃO INICIAL	PREVISÃO ATUALIZADA	RECEITAS REALIZADAS		
			No Bimestre	Exercício atual até o Bimestre	Exercício anterior até o Bimestre
RECEITAS CORRENTES (VIII)	2.535.000,00	2.535.000,00	348.472,27	676.688,52	852.689,25
Receita de Contribuições	2.535.000,00	2.535.000,00	348.472,27	676.688,52	852.689,25
Patronal	2.535.000,00	2.535.000,00	348.472,27	676.688,52	852.689,25
Pessoal Civil	2.535.000,00	2.535.000,00	348.472,27	676.688,52	852.689,25
Contribuição do Servidor Ativo Civil	2.535.000,00	2.535.000,00	348.472,27	676.688,52	852.689,25
Contribuição do Servidor Inativo Civil	0,00	0,00	0,00	0,00	0,00
Contribuição de Pensionista Civil	0,00	0,00	0,00	0,00	0,00
Para Cobertura de Déficit Atuarial	0,00	0,00	0,00	0,00	0,00
Em Regime de Débitos e Parcelamentos	0,00	0,00	0,00	0,00	0,00
Receita Patrimonial	0,00	0,00	0,00	0,00	0,00
Receitas Imobiliárias	0,00	0,00	0,00	0,00	0,00
Receitas de Valores Mobiliários	0,00	0,00	0,00	0,00	0,00
Outras Receitas Patrimoniais	0,00	0,00	0,00	0,00	0,00
Receita de Serviços	0,00	0,00	0,00	0,00	0,00
Outras Receitas Correntes	0,00	0,00	0,00	0,00	0,00
RECEITAS DE CAPITAL (IX)	0,00	0,00	0,00	0,00	0,00
Alienação de Bens	0,00	0,00	0,00	0,00	0,00
Amortização de Empréstimos	0,00	0,00	0,00	0,00	0,00
Outras Receitas de Capital	0,00	0,00	0,00	0,00	0,00
(-) DEDUÇÃO DA RECEITA (X)	0,00	0,00	0,00	0,00	0,00
TOTAL DAS RECEITAS PREVIDENCIÁRIAS INTRA-ORÇAMENTÁRIAS (XI)=(VIII-IX+X)	2.535.000,00	2.535.000,00	348.472,27	676.688,52	852.689,25

DESPESAS PREVIDENCIÁRIAS INTRA-ORÇAMENTÁRIAS - RPPS	DOTAÇÃO INICIAL	DOTAÇÃO ATUALIZADA	DESPESAS LIQUIDADAS		
			No Bimestre	Exercício atual até o Bimestre	Exercício anterior até o Bimestre
ADMINISTRAÇÃO (XII)	0,00	0,00	0,00	0,00	0,00
Despesas Correntes	0,00	0,00	0,00	0,00	0,00
Despesas de Capital	0,00	0,00	0,00	0,00	0,00
TOTAL DAS DESPESAS PREVIDENCIÁRIAS INTRA-ORÇAMENTÁRIAS (XIII)=(XII)	0,00	0,00	0,00	0,00	0,00



PREFEITURA MUNICIPAL DE PRUDENTÓPOLIS
RELATÓRIO RESUMIDO DA EXECUÇÃO ORÇAMENTÁRIA
DEMONSTRATIVO DO RESULTADO NOMINAL
ORÇAMENTOS FISCAL E DA SEGURIDADE SOCIAL
JANEIRO A ABRIL DE 2011

LRF, art 53, inciso III - Anexo VI

ESPECIFICAÇÃO	SALDO		
	Em 31/12/2010 (a)	Em 28/02/2011 (b)	Em 30/04/2011 (c)
DÍVIDA CONSOLIDADA (I)	3.335.577,05	3.329.624,68	3.114.209,75
DEDUÇÕES (II)	(2.488.596,24)	2.050.098,75	2.348.262,01
Ativo Disponível	2.042.009,67	3.219.821,05	3.268.304,93
Haveres Financeiros	283.575,64	294.512,85	304.192,41
(-) Restos a pagar processados	4.814.181,55	1.464.235,15	1.224.235,33
DÍVIDA CONSOLIDADA LÍQUIDA (III) = (I - II)	5.824.173,29	1.279.525,93	765.947,74
RECEITA DE PRIVATIZAÇÕES (IV)	0,00	0,00	0,00
PASSIVOS RECONHECIDOS (V)	262.128,22	170.560,85	93.685,95
DÍVIDA FISCAL LÍQUIDA (VI) = (III + IV - V)	5.562.045,07	1.108.965,08	672.261,79

ESPECIFICAÇÃO	PERÍODO DE REFERÊNCIA	
	No bimestre (c-b)	Jan a Abr (c-a)
RESULTADO NOMINAL	(436.703,29)	(4.889.783,28)

DISCRIMINAÇÃO DA META FISCAL	VALOR



PREFEITURA MUNICIPAL DE PRUDENTÓPOLIS
RELATÓRIO RESUMIDO DA EXECUÇÃO ORÇAMENTÁRIA
DEMONSTRATIVO DO RESULTADO PRIMÁRIO
ORÇAMENTOS FISCAL E DA SEGURIDADE SOCIAL
JANEIRO A ABRIL DE 2011

LRF, Art.53, inciso III - Anexo VII

RECEITAS PRIMÁRIAS	PREVISÃO ATUALIZADA	RECEITAS REALIZADAS		
		No Bimestre	Jan à Abr 2011	Jan à Abr 2010
RECEITAS PRIMÁRIAS CORRENTES (I)	48.623.000,00	8.770.703,13	17.449.326,46	15.483.955,02
Receita tributária	5.485.000,00	1.617.151,83	2.305.834,34	1.439.796,06
IPTU	1.285.000,00	654.470,29	655.376,07	49.372,93
ISS	2.510.000,00	528.487,36	968.485,53	865.479,13
ITBI	481.000,00	56.589,63	103.025,76	109.834,43
IRRF	460.000,00	121.142,22	209.371,74	142.265,52
Outras receitas tributárias	749.000,00	256.462,33	369.575,24	272.844,05
(-)Deduções da receita tributária	0,00	0,00	0,00	0,00
Receita de contribuição	0,00	0,00	0,00	247.066,66
Receita previdenciária	0,00	0,00	0,00	0,00
Outras receitas de contribuições	0,00	0,00	0,00	247.066,66
(-)Deduções da receita de contribuições	0,00	0,00	0,00	0,00
Receita patrimonial líquida	44.000,00	3.874,31	11.127,65	8.166,69
Receita patrimonial	301.149,22	55.929,08	109.181,07	72.745,16
(-)Aplicações financeiras	257.149,22	52.054,77	98.053,42	64.578,47
(-)Deduções da receita patrimonial	0,00	0,00	0,00	0,00
Transferências correntes	42.331.000,00	6.982.813,29	14.778.240,14	13.520.362,35
FPM	19.200.000,00	2.909.904,04	6.605.814,62	5.496.149,26
ICMS	12.500.000,00	2.221.616,18	4.393.227,11	3.955.999,41
Convênios	800.000,00	2.932,00	2.932,00	645.634,36
Outras transferências correntes	9.831.000,00	1.848.361,07	3.776.266,41	3.422.579,32
Demais receitas correntes	763.000,00	166.863,70	354.124,33	268.563,26
Dívida ativa	565.000,00	74.778,38	157.612,16	201.943,22
Diversas receitas correntes	198.000,00	92.085,32	196.512,17	66.620,04
(-)Deduções das demais receitas correntes	0,00	0,00	0,00	0,00
RECEITAS DE CAPITAL (II)	349.691,58	292.500,00	427.789,76	59.183,39
Operações de crédito (III)	0,00	0,00	0,00	25.541,39
Amortizações de empréstimos (IV)	0,00	0,00	0,00	0,00
Alienação de ativos (V)	30.000,00	0,00	0,00	0,00
Transferências de capital	319.691,58	292.500,00	427.789,76	33.642,00
Convênios	319.691,58	292.500,00	427.789,76	33.642,00
Outras transferências de capital	0,00	0,00	0,00	0,00
Outras receitas de capital	0,00	0,00	0,00	0,00
RECEITAS PRIMÁRIAS DE CAPITAL (VI)=(II-III-IV-V)	319.691,58	292.500,00	427.789,76	33.642,00
RECEITA PRIMÁRIA TOTAL (VII)=(I+VI)	48.942.691,58	9.063.203,13	17.877.116,22	15.517.597,02

DESPEAS PRIMÁRIAS	PREVISÃO ATUALIZADA	DESPEAS EMPENHADAS		
		No Bimestre	Jan à Abr 2011	Jan à Abr 2010
DESPEAS CORRENTES (VIII)	43.824.449,64	8.317.584,81	16.700.925,84	14.199.723,61
Pessoal e encargos sociais	22.658.900,00	4.211.361,56	8.267.749,64	6.735.762,85
Juros e encargos da dívida (IX)	360.000,00	52.194,33	107.411,18	81.245,41
Outras despesas correntes	20.805.549,64	4.054.028,92	8.325.765,02	7.382.715,35
DESPEAS PRIMÁRIAS CORRENTES (X)=(VIII-IX)	43.464.449,64	8.265.390,48	16.593.514,66	14.118.478,20
DESPEAS DE CAPITAL (XI)	3.405.733,85	683.009,80	1.118.827,17	1.098.070,58
Investimentos	2.455.733,85	467.594,87	687.248,25	859.380,82
Inversões financeiras	0,00	0,00	0,00	0,00
Concessão de empréstimos (XII)	0,00	0,00	0,00	0,00
Aquisição de título de capital já integralizado (XIII)	0,00	0,00	0,00	0,00
Demais inversões financeiras	0,00	0,00	0,00	0,00
Amortização da dívida (XIV)	950.000,00	215.414,93	431.578,92	238.689,76
DESPEAS PRIMÁRIAS DE CAPITAL FISCAIS (XV)=(XI-XII-XIII-XIV)	2.455.733,85	467.594,87	687.248,25	859.380,82
RESERVA DE CONTINGÊNCIA (XVI)	500.000,00	0,00	0,00	0,00
RESERVA DO RPPS (XVII)	0,00	0,00	0,00	0,00
DESPESA PRIMÁRIA TOTAL (XVIII)=(X+XV+XVI+XVII)	46.420.183,49	8.732.985,35	17.280.762,91	14.977.859,02

RESULTADO PRIMÁRIO (VII-XVIII)	2.522.508,09	330.217,78	596.353,31	539.738,00
--------------------------------	--------------	------------	------------	------------

SALDOS DE EXERCÍCIOS ANTERIORES	-	-	189.342,69	-
---------------------------------	---	---	------------	---

DESCRIMINAÇÃO DA META FISCAL	VALOR
META DE RESULTADO PRIMÁRIO FIXADA NO ANEXO DE METAS FISCAIS DA LDO PARA O EXERCÍCIO DE REFERÊNCIA	0,00



PREFEITURA MUNICIPAL DE PRUDENTÓPOLIS
RELATÓRIO RESUMIDO DA EXECUÇÃO ORÇAMENTÁRIA
DEMONSTRATIVO SIMPLIFICADO DO RELATÓRIO RESUMIDO DA EXECUÇÃO ORÇAMENTÁRIA
ORÇAMENTOS FISCAL E DA SEGURIDADE SOCIAL
JANEIRO A ABRIL DE 2011

LRF, Art. 48 - Anexo XVII

BALANÇO ORÇAMENTÁRIO	No Bimestre	Até o bimestre
Previsão inicial da receita	0,00	49.900.000,00
Previsão atualizada da receita	0,00	50.220.840,80
Receitas realizadas	9.306.847,26	18.321.905,15
Déficit orçamentário	0,00	0,00
Saldos de exercícios anteriores		189.342,69
Dotação inicial	0,00	47.220.000,00
Crédito adicional		510.183,49
Dotação atualizada	0,00	47.730.183,49
Despesas empenhadas	9.000.594,61	17.819.753,01
Despesas liquidadas	8.843.088,26	16.870.433,49
Superávit orçamentário	306.252,65	502.152,14

DESPESAS POR FUNÇÃO/SUBFUNÇÃO	No Bimestre	Até o bimestre
Despesas empenhadas	9.000.594,61	17.819.753,01
Despesas liquidadas	8.843.088,26	16.870.433,49

RECEITA CORRENTE LÍQUIDA - RCL	No bimestre	Até o bimestre
Receita corrente líquida	8.048.598,62	44.831.954,65

RECEITAS / DESPESAS DOS REGIMES DE PREVIDÊNCIA	No bimestre	Até o bimestre
Regime próprio de previdência social dos servidores públicos		
Receitas previdenciárias (IV)		
Despesas previdenciárias (V)		
Resultado previdenciário (IV-V)		

RESULTADO NOMINAL E PRIMÁRIO	Meta fixada no anexo de metas fiscais da LDO (a)	Resultado apurado até o bimestre (b)	% em relação a meta (b/a)
Resultado nominal	0,00	(4.889.783,28)	0,00
Resultado primário	0,00	596.353,31	0,00

MOVIMENTAÇÃO DOS RESTOS A PAGAR	Inscrição	Cancelamento até o bimestre	Pagamento até o bimestre	Saldo
RESTOS A PAGAR PROCESSADOS				
Poder executivo	5.055.702,35	674.329,95	3.133.957,20	1.247.415,20
Poder legislativo	0,00	0,00	0,00	0,00
RESTOS A PAGAR NÃO-PROCESSADOS				
Poder executivo	72.791,36	10.148,58	14.713,00	47.929,78
Poder legislativo	0,00	0,00	0,00	0,00
TOTAL	5.128.493,71	684.478,53	3.148.670,20	1.295.344,98

DESPESAS COM MANUTENÇÃO E DESENVOLVIMENTO DO ENSINO - MDE	Valor apurado até o bimestre	Limites constitucionais anuais	
		% Mínimo a aplicar no exercício	% Aplicado até o 2º bimestre
Mínimo anual de 25% dos impostos na manutenção e desenvolvimento do ensino - MDE	3.363.465,53	25% / 18%	22,67
Mínimo anual de 60% do FUNDEB na remuneração do magistério com educação infantil e ensino fundamental	1.974.467,75	60%	57,53

RECEITAS DE OPERAÇÕES DE CRÉDITO E DESPESAS DE CAPITAL	Valor apurado até o bimestre	Saldo a realizar
Receita de operações de crédito	0,00	0,00
Despesa de capital líquida	1.118.827,17	3.236.906,68

PROJEÇÃO ATUARIAL DOS REGIMES DE PREVIDÊNCIA	Exercício em referência	10º Exercício	20º Exercício	35º Exercício
Regime próprio de previdência social dos servidores públicos				
Receitas previdenciárias (IV)				
Despesas previdenciárias (V)				
Resultado previdenciário (IV-V)				

RECEITA DA ALIENAÇÃO DE ATIVOS E APLICAÇÃO DOS RECURSOS	Valor apurado até o bimestre	Saldo a realizar
Receita de capital resultante da alienação de ativos	0,00	30.000,00
Aplicação dos recursos da alienação de ativos	0,00	0,00

DESPESAS COM AÇÕES E SERVIÇOS PÚBLICOS DE SAÚDE	Valor apurado até o bimestre	Limites constitucionais anuais	
		% Mínimo a aplicar no exercício	% Aplicado até o 2º bimestre
Despesas próprias com ações e serviços públicos de saúde	2.565.880,63	15%	18,06

DESPESAS DE CARÁTER CONTINUADO DERIVADAS DE PPP	Valor apurado no exercício corrente
Total das despesas / RCL (%)	



MUNICÍPIO DE
PRUDENTÓPOLIS
ESTADO DO PARANÁ